

# GEMEENTE BERLARE

Jaarrekening 2020

*BBC*



# Inhoud

---

**K** Kengetallen 2020

## Beleidsvaluatie

**DR** Doelstellingenrealisatie

## De financiële nota

**J1** Doelstellingenrekening

**J2** Staat van het financieel evenwicht boekjaar 2020

**J3** Realisatie van de kredieten boekjaar 2020

**J4** De balans per 31/12/2020

**J5** De staat van opbrengsten en kosten per 31/12/2020

## Toelichting bij de financiële nota

**B-RE** Verklaring materiële verschillen tussen meerjarenplan en rekening (exploitatie)

**T1** Ontvangsten en uitgaven naar functionele aard

**T2** Ontvangsten en uitgaven naar economische aard

**T3** Investeringsprojecten

**B-RI** Verklaring materiële verschillen tussen meerjarenplan en rekening (investerings)

**T4** Evolutie van de financiële schulden

**T5** Toelichting bij de balans

## Bijlagen

**SUB** Overzicht van de verstrekte subsidies

**PS** De proef- en saldibalans per 31/12/2020

**0** Detail van de niet in de balans opgenomen rechten en plichten (klasse 0)

**FVA** Overzicht van de financiële vaste activa (deelnemingen)

**LT-V** Overzicht van de lange termijn vorderingen en toegestane leningen

**LT-S** Overzicht van de lange termijn schulden en leningen

**PAT** Detail van de desinvesteringen en buitengebruikstellingen

**BK** Aansluiting werkkapitaal

**RISC** Financiële risico's

**W** Waarderingsregels

**258** Overzicht van de overgedragen kredieten in toepassing van art. 258 van het DLB

## Boekjaar 2020 in grafiek

### Exploitatie-uitgaven boekjaar 2020 in evolutie en grafiek

- 1 Samenstelling van de exploitatie-uitgaven 2020 - Vergelijking rekening-meerjarenplan
- 2 Evolutie van de exploitatie-uitgaven 2016-2020
- 3 Evolutie van de 'goederen en diensten' 2016-2020
- 4 Evolutie van de personeelskosten 2016-2020
- 5 Evolutie van de individuele hulpverlening door het OCMW 2016-2020
- 6 Verdeling van de 'goederen en diensten' per beleidsveld 2020-2019 / MJPL 2020
- 7 Verdeling van de personeelskosten per beleidsveld 2020-2019 / MJPL 2020
- 8 Verdeling van de toegestane subsidies per beleidsveld 2020-2019 / MJPL 2020

### Exploitatie-ontvangsten boekjaar 2020 in evolutie en grafiek

- 1 Samenstelling van de exploitatie-ontvangsten 2020 - Vergelijking rekening-Budget
- 2 Evolutie van de exploitatie-ontvangsten 2016-2020
- 3 Evolutie van de fiscale ontvangsten 2016-2020
- 4 Evolutie van de werkingssubsidies 2016-2020
- 5 Verdeling van de ontvangsten uit de werking per beleidsveld 2020-2019 / MJPL 2020
- 6 Verdeling van de specifieke werkingssubsidies per beleidsveld 2020-2019 / MJPL 2020
- 7 Verdeling van de financiële ontvangsten per beleidsveld 2020-2019 / MJPL 2020

### Investeringsuitgaven boekjaar 2020 in evolutie en grafiek

- 1 Samenstelling van de investeringsuitgaven 2020 - Vergelijking rekening-meerjarenplan
- 2 Evolutie van de investeringsuitgaven 2016-2020
- 3 Verdeling van de investeringsuitgaven per beleidsveld 2020-2019 / MJPL 2020

### Investeringsontvangsten boekjaar 2020 in evolutie en grafiek

- 1 Samenstelling van de investeringsontvangsten 2020 - Vergelijking rekening-meerjarenplan
- 2 Evolutie van de investeringsontvangsten 2016-2020
- 3 Verdeling van de investeringsontvangsten per beleidsveld 2020-2019 / MJPL 2020


### Balans boekjaar 2020 in grafiek

- 1 Samenstelling van de activa
- 2 Samenstelling van de passiva
- 3 Beknopte ratio-analyse

## **Kengetallen 2020**




## KENGETALLEN BOEKJAAR 2020

		GECONSOLIDEERD	GEMEENTE	OCMW
<b>Liquiditeiten</b>				
	Kastoestand per 31/12/2020	2.970.620	2.376.024	594.596
	Openstaande vorderingen op KT	3.283.412	1.820.115	1.463.297
	Openstaande schulden op KT	4.296.748	2.321.173	1.975.575

\* Vorderingen/schulden uit ruil en niet-ruil; exclusief interne rekening courant GE-OC

		GECONSOLIDEERD	GEMEENTE	OCMW
<b>Exploitatie</b>				
	* Exploitatieontvangsten in het boekjaar	26.561.485	17.156.855	9.404.630
	* Exploitatieuitgaven in het boekjaar	23.666.324	13.093.961	10.572.363
	Facturatie tussen gemeente en OCMW			
	<b>Saldo exploitatie</b>	<b>2.895.161</b>	<b>4.062.893</b>	<b>-1.167.732</b>

\* Exclusief interne facturatie en facturatie tussen GE-OC

		GECONSOLIDEERD	GEMEENTE	OCMW
<b>Investeringen</b>				
	Desinvesteringen in het boekjaar	575.020	574.420	600
	Ontvangen investeringssubsidies	634.675	61.049	573.626
	Investeringen in het boekjaar	2.677.230	2.508.853	168.376
	Toegestane investeringssubsidies	22.339	22.339	
	<b>Saldo investeringen</b>	<b>-1.489.874</b>	<b>-1.895.723</b>	<b>405.849</b>

**Financiering**

	Nieuw aangegane leningen	520.507	520.507	
	Terugvordering van toegestane leningen			
	Toegestane leningen			
	Vervroegde terugbetaling van toegestane leningen			
	Vervroegde aflossing van leningen			
	Periodieke aflossingen op leningen	1.683.588	1.038.416	645.172
	<b>Saldo financiering</b>	<b>-1.163.081</b>	<b>-517.909</b>	<b>-645.172</b>
	Openstaande schulden uit leningen	21.066.499	9.594.479	11.472.021
	Leningen op rekening met vaste termijn			
	Intresten op leningen	759.443	191.724	567.719

<b>Budgettair resultaat van het boekjaar</b>	<b>242.206</b>	<b>1.649.261</b>	<b>-1.407.055</b>
<b>** Gecumuleerd budgettair resultaat</b>	<b>4.273.762</b>	<b>4.288.232</b>	<b>-14.471</b>
<b>Autofinancieringsmarge</b>	<b>1.785.198</b>	<b>3.024.477</b>	<b>-1.239.279</b>
<b>Tussenkost in het tekort van het OCMW</b>	<b>1.323.614</b>		
<b>Gecumuleerd budgettair resultaat per inwoner</b>	<b>283</b>		
<b>* Openstaande schuld per inwoner</b>	<b>1.396</b>		

\* Inclusief de leningen op rekening met vaste termijn

\*\* vóór de tussenkost van de gemeente in het tekort van het OCMW

## Beleidsevaluatie

## Legende:

AP	Uitgevoerd
AP	In uitvoering
AP	Nog niet gestart; nog niet in uitvoering
PRIOR	Actieplan dat in het meerjarenplan als prioritair werd gedefinieerd.

## Strategisch 1

## Burgers, bedrijven en bezoekers zijn co-producent van een Berlare waar je levenslang graag samen leeft, woont, werkt en vertoeft.



1

## De lokale gemeenschap reduceert tegen 2030 de CO2-uitstoot met 40% (burgemeestersconvenant).

PRIOR

## AP1 Een klimaat- en energieactieplan opzetten en uitrollen in samenwerking met provincie Oost-Vlaanderen.

status september 2020 In het voorjaar van 2020 zijn er diverse interne vergaderingen geweest met de provincie en externe deskundigen over de opzet van het klimaatactieplan. Cijfers zijn verzameld en aangeleverd. In het najaar is er een participatietraject gepland met de burgers.

status juni 2021 Het klimaatactieplan omvat twee onderdelen: een adaptatieplan en een mitigatieplan. Het adaptatieplan als onderdeel van het burgemeestersconvenant werd in maart 2021 afgerond. Adaptatie betekent het aanpassen van de openbare ruimte om sterker te staan voor klimaatverandering (bijvoorbeeld het ontharden en vergroenen om toekomstige hitte- en droogtestress aan te kunnen door bijvoorbeeld regenwater langer te capteren). Dit onderdeel (adaptatie) is de komende jaren vooral een ferme uitdaging bij het (her)aanleggen van openbare ruimte.

In het voorjaar 2021 is gestart met de voorbereidingen van het tweede en laatste onderdeel van het burgemeestersconvenant: het mitigatieplan. Mitigatie betekent het reduceren van de CO2-uitstoot. Hier heeft het lokaal bestuur een voorbeeldrol naar onze inwoners, verenigingen en bedrijven. Zo zullen nog in de loop van 2021 ingrepen uitgevoerd worden aan het patrimonium van WZC Ter Meere, assistentiewoningen De Zilverberk en assistentiewoningen Boerenkrijghof, goed voor een gezamenlijke reductie aan CO2 van 93 ton per jaar.

2

## Bezoekers en burgers ontdekken onderscheidende en natuurrecreatieve beleving.

## AP2 Uitvoeren Donkoeverpark fase 5.

status september 2020 In het najaar 2020 werd een speelnatuurzone aangelegd, afwerking voorjaar 2021.

status juni 2021 De speelnatuurzone is klaar. Om een gunstiger prijs te bedingen werd afgesproken met de VLM om het steigerdossier te koppelen aan het grotere natuurinrichtingsproject. Een concrete timing is nog niet gekend.

PRIOR

## AP3 Uitvoeren Masterplan Donkfront: Brielstraat - Donkere wolk.

status september 2020 Het perceel Donkere wolk kon, na vele jaren, eindelijk worden verworven (notariële akte eind augustus 2020). In de Brielstraat werden in het voorjaar 2020 twee proefopstellingen goedgekeurd als voorbereiding op een mogelijke duurzame herinrichting: zone 30 en een zogenaamde knip in de rijweg.

status juni 2021 De studieopdracht is gegund. De startvergadering vond plaats in de tweede helft van april 2021.

## AP4 Actieve rol in bovenlokale projecten: Natuurinrichtingsproject, Rivierpark Scheldevallei, onthaalplan Kalkense Meersen-Donkmeer, Recreatiepool Donk.

status september 2020 Natuurinrichtingsproject: uitvoering werken deelgebied Eendenkooi gerealiseerd, met uitzondering van aanplantingen die voorzien zijn najaar 2020. Voorjaar 2021: Plaatsen van houten meubilair Rivierpark Scheldevallei: ter hoogte van pompgemaal Leeggoed werd een picknicktafel geplaatst. HOOGTIJ, het jaarlijkse evenement in de Scheldevallei, werd herwerkt tot een corona-proof concept met HOOGTIJ-wandelroutes die gedurende de ganse zomer beschikbaar waren in plaats van een groots dagevent. De opstart van het project Scheldevallei Tranquilizer werd wegens de corona-crisis verplaatst naar dit najaar.

Onthaalplan Kalkense Meersen-Donkmeer: in het eerste semester van 2020 werd ingezet op de toeristische promotie van het gebied met bestaande middelen. Er werden geen nieuwe projecten opgestart.

Recreatiepool Donk: ruimtelijke studie voor de kwalitatieve uitbouw van de recreatiepool opgestart (samenwerking tussen provincie, gemeente en regionaal landschap).

status juni 2021 Natuurinrichtingsproject: voorjaar 2021: Natuurinrichtingswerken Eendenkooi zijn voltooid. Aansluitend werden ook inrichtingselementen (zitbanken en infoborden) geplaatst. De voorbereiding van de volgende fases natuurinrichting binnen het projectgebied Berlare Broek-Donkmeer staan momenteel onthoud wegens het uitblijven van de goedkeuring van het gezamenlijk natuurbeheerplan.

Rivierpark Scheldevallei:

Er worden voorbereidingen getroffen om het rivierpark tegen midden 2023 te laten erkennen als nationaal park. Enerzijds wordt ingezet op studies ter verhoging van de landschappelijke kwaliteit, anderzijds wordt ingezet op draagvlak en communicatie, dit ondermeer door het evenement HOOGTIJ, het jaarlijkse evenement in de Scheldevallei. Bij de eerstvolgende editie wordt de vernieuwde Eendenkooi opengesteld voor het ruime publiek.

Onthaalplan Kalkense Meersen-Donkmeer:

In het eerste semester van 2020 werd ingezet op de toeristische promotie van het gebied met bestaande middelen. Er werden geen nieuwe projecten opgestart. Het provinciebestuur engageerde zich om een coördinerende rol op te nemen bij de organisatie en de verdere uitbouw van dit overleg. Naast de communicatie wordt voortaan meer ingezet op het coördineren van inrichting en infrastructuur binnen het gebied.

Recreatiepool Donk:

De ruimtelijke studie voor de kwalitatieve uitbouw van de recreatiepool is afgewerkt, op het gedeelte Nieuwdonk na gezien voor dit luik de resultaten van de passende beoordeling worden afgewacht.

3

## Het lokaal bestuur buigt samen met zijn partners in de loop van de komende zes jaar de (momenteel stijgende) curve van het aantal leefloondossiers om.

## AP5 Dertig procent van alle leefloners heeft na een begeleidingstraject een arbeidscontract op zak.

status september 2020 De socio-economische context als gevolg van de Covid 19 pandemie is geen hefboom om dit actieplan op korte termijn te realiseren. Evenwel wordt geïnvesteerd in bijkomende, duurzame samenwerkingsovereenkomsten om leefloners werkervaring te laten op doen. In dat kader sloot lokaal bestuur Berlare een samenwerkingsovereenkomst af met Alderande vzw.

status juni 2021 De socio-economische context als gevolg van de Covid 19 pandemie is geen hefboom om dit actieplan op korte termijn te realiseren. Evenwel wordt geïnvesteerd in bijkomende, duurzame samenwerkingsovereenkomsten om leefloners werkervaring te laten op doen. Na een reeds in het voorjaar van 2020 afgesloten samenwerkingsovereenkomst met Alderande vzw, kwam er in het najaar van 2020 een bijkomende samenwerking met Manus vzw.

Verder neemt Berlare deel aan overleg om te komen tot een versterkte samenwerking tussen de lokale besturen regio Scheldeland, Interlokale Vereniging Sociale Economie Scheldeland en VDAB. Dit overleg moet leiden tot een samenwerkingsovereenkomst met een concreet actieplan om mensen te activeren naar de arbeidsmarkt.

In 2020 hebben we 12 TWE (tijdelijke werkervaring)-trajecten gehad; 33% onder hen heeft ondertussen een arbeidscontract. Het overige percentage is nog steeds aan het werk binnen het TWE-traject met een contract artikel 60§7.

## AP6 Inzetten op randvoorwaarden om het 'gaan werken' te faciliteren.

status september 2020 Het lokaal bestuur is ingestapt in het ESF-project 'I can'. Het project voorziet een integrale begeleiding in het verhogen van de inzetbaarheid van maatschappelijk kwetsbare groepen.

status juni 2021 Het project is van start gegaan in januari 2021. Er is een overeenkomst om via dit project zeven cliënten te begeleiden. Eind april 2021 zijn reeds drie van de zeven concrete trajecten opgestart. De samenwerking met 'I can' loopt over twee jaar.

4

#### **(Verenigde) burgers en professionals vullen samen met de diensten (vrijtijds)mogelijkheden in voor iedereen om te ontmoeten, ontplooiën en/of genieten.**

**AP7** Het lokaal bestuur programmeert een eigen en divers vrijetijdsaanbod volgens veranderende noden, complementair aan particulier initiatief.

status september 2020 Als gevolg van de Covid 19 pandemie zijn de sporthallen en culturele infrastructuur maandenlang op slot gegaan. In voorbereiding van de zomermaanden hebben de gemeentelijke diensten het private aanbod in kaart gebracht en vanuit dat overzicht aanvullend een aanbod voor kinderen aangeboden. Dat aanbod was ruimer dan de voorbije jaren en anders georganiseerd, als gevolg van de coronamaatregelen. Onthaalpoort Donkmeer was wegens de coronacrisis enkel via mail en telefoon bereikbaar in het voorjaar. Alle (toeristische) evenementen werden afgelast. Aangezien het al snel duidelijk was dat vakantie in eigen streek belangrijk zou worden in de zomermaanden, werd in het voorjaar ingezet op het ontwikkelen van tijdelijke thematische wandel- en fietsroutes en het promoten/aanbieden van het corona-proof aanbod van onze partners.

status juni 2021 De Covid 19 pandemie noopt ons om creatief én in lijn met (veranderende) maatregelen en protocols om te gaan met vrijetijdsaanbod. Initiatieven als Eaulalala (Donkse Zomeravonden), mini-roparun, online sportlessen, kunstroute Eendenkooi, ... passen in dit flexibel kader.

**AP8** Het lokaal bestuur evalueert het bestaande aanbod van gemeentelijke en niet-gemeentelijke initiatieven in functie van de financiële en personele impact.

status september 2020 Aan de uitvoering van dit actieplan werd nog niet actief gewerkt.

status juni 2021 Sinds 13 maart 2020 is het vrijetijdslandschap ernstig verstoord waardoor een evaluatie nu geen basis is voor verdere beslissingen. Evenwel is een visiestekst uitgewerkt en gevalideerd m.b.t. sportmanifestaties op de openbare weg. In de marge hiervan werd een jaarkalender voor wielervedstrijden opgesteld.

**PRIOR AP9** Het gemeentelijk vrijetijdspatrimonium voldoet aan de hedendaagse eisen voor gebruiker en personeel.

status september 2020 De verbouwing van SCC De Venne werd gerealiseerd. In het goedgekeurde bestek voor een ruimtelijke studie van dorp Berlare is een conditiemeting van acht gemeentelijke gebouwen voorzien. Het resultaat vormt de basis voor acties om het patrimonium te verbeteren.

status juni 2021 De ruimtelijke studie van Dorp Berlare, die momenteel loopt, is een conditiemeting van acht gemeentelijke gebouwen voorzien. Het resultaat vormt de basis voor acties om het patrimonium te verbeteren. Een verdere inventarisatie van gebouwelementen die in het voorjaar 2021 werd opgestart, moet leiden tot een efficiënter preventief patrimoniumbeheer. Tot slot zijn er beslissingen genomen om een multisportveld (Overmere) en een skateterrein (Berlare) in 2021 aan te leggen.

**PRIOR AP10** Nieuw kader scheppen voor verenigingen en de jaarlijks subsidiepot met 20% verhogen om hun bijdrage aan een aangename omgeving te faciliteren.

status september 2020 Budgettaire is deze verhoging voorzien. Het ontwerpdocument is klaar om geadviseerd te worden. Van zodra opnieuw fysiek kan worden vergaderd, wordt dit dossier verder opgenomen en afgewerkt.

status juni 2021 In het najaar van 2020 werd een kader ontwikkeld en goedgekeurd om middelen uit het Vlaamse coronafonds transparant te verdelen onder erkende verenigingen. Die uitzonderlijke subsidie is intussen ook uitbetaald. Daarnaast heeft gemeente Berlare kosten terugbetaald aan verenigingen als gevolg van corona, en dat in lijn met de betreffende raadsbesluiten uit 2020.

5

#### **Gezinnen krijgen binnenskamers kwaliteit/tijd om uit te groeien tot warme en krachtige entiteiten.**

**AP11** Kwalitatieve kinderopvang en (tijdens schoolvakanties) aanbod vrijetijdsbesteding voor kinderen in de kernen.

status september 2020 Als antwoord op de vastgestelde noden als gevolg van de Covid 19 pandemie, werd het aanbod bijgesteld en in de zomermaanden uitgebreid. Er kwamen bijvoorbeeld extra sportkampen, hier en daar in samenwerking met particulier initiatief, en voor het eerst werden tijdens de zomer ook cultuurkampen aangeboden.

status juni 2021 De extra inspanningen (uitbreiding, samenwerkingen, volgen van maatregelen, ...) werden verlengd. In tegenstelling tot vele Vlaamse gemeenten heeft Berlare toch sport- en cultuurkampen aangeboden in de paasvakantie van 2021, in lijn met de richtlijnen van de federale en Vlaamse overheid en de relevante koepelprotocols. Op die manier konden we leeftijdsgroepen uit elkaar houden en bubbels van tien toepassen: lagere schoolkinderen konden naar een kamp; kleuters naar het IBO.

**PRIOR AP12** Het Huis van het Kind coördineert geïntegreerde gezins- en opvoedingsondersteuning in functie van maximale toekomstkansen voor elk kind.

status september 2020 Het verwachte lanceringsevenement van Huis van het Kind in het voorjaar van 2020 moest worden afgelast. Achter de schermen van de Covid 19 pandemie heeft het Huis pretpakketten samengesteld en verdeeld voor kwetsbare gezinnen, laptops verzameld en bezorgd aan kansarme kinderen en bij het begin van de zomer een Blijf-in-je-buurtboekje bezorgd aan alle kinderen van 6 tot 12 jaar met leuke vrijetijdstips dichtbij huis. De huiswerkbegeleiding "Klim-op" kent in september een nieuwe start. Om de werking in deze coronaperiode te garanderen en tegemoet te komen aan de extra uitdagingen op vlak van de schoolse activiteiten, heeft het lokaal bestuur een subsidieaanvraag ingediend en deze ook gekregen. De medewerkers zullen dan ook meer op maat van de kinderen en hun gezin kunnen werken en meer kunnen inspelen op de individuele noden.

In het voorjaar werden afspraken gemaakt zodat elke Berlaarse school vanaf september toetreedt tot het systeem van de UITPAS. Dit verhoogt de kansen van kwetsbare kinderen om ten volle deel te nemen aan het schoolprogramma van uitstappen en dergelijke.

status juni 2021 De doorstart van het lokaal overleg kinderopvang heeft onder meer tot doel voorbereidingen te treffen voor het lokaal loket kinderopvang. De voorbereidingen voor de zitdagen van FONS (reorganisatie kinderbijslagfonds dat van een federale een gewestelijke materie werd) worden genomen om effectief te starten vanaf 1 september 2021. [www.huisvanhetkindberlare.be](http://www.huisvanhetkindberlare.be) is gelanceerd.

Huis van het Kind organiseerde enkele webinars met betrekking tot opvoeden. Het geboortebos werd geopend in november 2020; de luiërbank ging op 1 mei 2021 van start.

6

#### **Door middel van een doordacht en duurzaam ruimtelijk en mobiliteitsbeleid leven burgers in een aangename groene omgeving.**


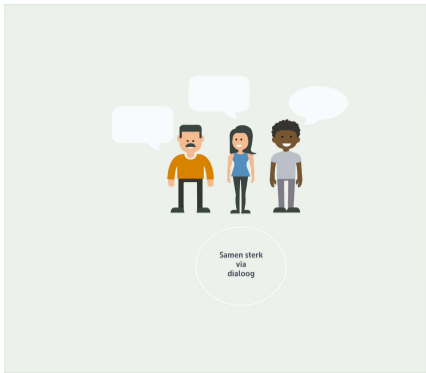
**AP13** Bij de inrichting van het openbaar domein hanteert het lokaal bestuur drie voorafgaande toetsen: kwalitatieve en ecologische normen, de impact op de zachte weggebruiker en de mate van overeenstemming met het groene karakter van de gemeente.

status september 2020 Aan de uitvoering van dit actieplan werd nog niet actief gewerkt.

status juni 2021 In het voorjaar van 2021 is op ambtelijk niveau periodiek overleg geïnstalleerd dat op projectniveau de beoogde thema's bespreekt in voorbereiding van beslissingen. Deze ad hoc labofase kan op termijn resulteren in een formeel toetsingskader.

**PRIOR AP14** De openbare ruimte verbindt kernen voor de zachte weggebruiker en nodigt alle leeftijden uit tot actieve recreatie (beweegprikkels).

status september 2020 Verbinding van de kernen vormt een aandachtspunt bij de uitwerking van de ruimtelijke visie Recreatiepool Donk (project samen met provincie en regionaal landschap). Bij het uitwerken van het ontwerp voor de Eendenkooi en het zuidelijk deel Donkoverpark werd gefocust op beleving voor diverse bevolkingsgroepen en leeftijden.







status juni 2021 Verbinding van de kernen vormt een aandachtspunt bij de uitwerking van de ruimtelijke visie Recreatiepool Donk (project samen met provincie en regionaal landschap). Bij het uitwerken van het ontwerp voor de Eendenkooi en het zuidelijk deel Donkoverpark werd gefocust op beleving voor diverse bevolkingsgroepen en leeftijden. Verder werd in het voorjaar van 2021 het minigolfterrein gerenoveerd, werd een interactief speeltoestel aangekocht en werd een ontwerpdracht voor de herinrichting van de Brielstraat toegekend. De site van de Donkere Wolk kon eindelijk worden verworven en biedt ook in het kader van dit actieplan kansen. Een bijkomende ontsluiting van Nieuwdonk aan het zuidelijke deel van het domein werd gerealiseerd.

PRIOR

### AP15 Binnen het mobiliteitsbeleid wordt er prioriteit gegeven aan de aanpak van drukke verkeersassen en schoolomgevingen.

status september 2020 Voor een veilige verbinding voor fietsers aan de brug in de Brugstraat werd in het eerste semester van 2020 een bestek goedgekeurd; de uitvoering is voorzien voor najaar 2020.  
Momenteel loopt er een studie van Recreatiepool Donk waarbij verschillende thematieken en dragende structuren bekeken worden, waaronder mobiliteit.

Twee schoolomgevingen (Basisschool Ten Berge en Gemeentelijke Basisschool Uitbergen) werden al onder de loep genomen in samenwerking met de Vlaamse Stichting Verkeerskunde. Dit wordt noq verder uitgewerkt.

status juni 2021 Er werd een samenwerkingsovereenkomst gesloten met Voetgangersbeweging vzw met deelwerking Octopusplan.

Dit is een overeenkomst voor het verlenen van mobiliteitsadvies betreffende de verkeersveiligheid in de vijf schoolomgevingen. Er volgt weldra een startvergadering waarin Octopusplan aan de directie van de scholen werking en aanpak zal toelichten.

Verder werd Berlare ook een Octopusgemeente en deden we een oproep aan de scholen om zich lid te maken van Octopusplan en zo een Octopusschool te worden. Door het feit dat de gemeente lid is, is het lidmaatschap voor de scholen gratis (de rekening van de scholen wordt automatisch naar de gemeente gestuurd).

7

## Huurders, verhuurders en beleid werken samen om de kwaliteit en betaalbaarheid van huisvesting te garanderen, op maat van lokale noden.

### AP16 Illegaal permanent verblijf verminderen.

status september 2020 In het voorjaar van 2020 zijn de illegale permanente verblijvers in kaart gebracht en een eerste keer aangeschreven.

status juni 2021 In het voorjaar van 2020 zijn de illegale permanente verblijvers in kaart gebracht; het actieplan van Recreatiepool Donk van provincie Oost-Vlaanderen ondersteunt gemeente Berlare hierbij.

In maart 2021 vond een eerste gecoördineerde actie plaats op een van onze verblijfsparken, in samenwerking met de lokale politie.

### AP17 Woonloket uitbouwen.

status september 2020 Aan de uitvoering van dit actieplan werd nog niet actief gewerkt.

status juni 2021 Het landschap met betrekking tot wonen is momenteel sterk in evolutie. Er zijn wijzigingen op komst rond sociale bouwmaatschappijen, sociale verhuurkantoren, ... Het lijkt ons zinvol om de nieuw te verwachten krijtlijnen af te wachten om daarna een lokaal woonloket te enten op de nieuwe situatie van het landschap.

### AP18 Ondersteunen kwetsbare doelgroepen.

status september 2020 Om een vredegerechtprocedure tussen kwetsbare huurder en verhuurder te helpen vermijden, komt OCMW Berlare tussen om een overeenkomst te sluiten om de huurachterstand gefaseerd weg te werken. De helft van de achterstand wordt hierbij betaald door het OCMW; de andere helft wordt, met begeleiding van het OCMW, door de huurder terugbetaald. De financiële tussenkomst van OCMW Berlare wordt deels gecompenseerd via het Fonds Bestrijding Uithuiszetting van Wonen Vlaanderen.

status juni 2021 De gemeenteraad heeft een belastingreglement rond verwaarlozing van woningen en gebouwen goedgekeurd. Het is mede een instrument om verhuurders van woningen te stimuleren hun huurwoning kwalitatief te onderhouden.

8

## Gemeente Berlare functioneert als een geheel door de cohesie tussen de verschillende kernen te versterken, met respect voor hun eigenheid.

### AP19 Burgers kunnen eenvoudig en veilig van de ene naar de andere kern.

status september 2020 Aan de werkgroep van Recreatiepool Donk (o.l.v. Provincie Oost-Vlaanderen) werd gevraagd om de verbinding van de kernen in de studie mee te nemen. Deze studie is lopende en resultaten worden tegen het jaareinde verwacht. Deze vraag is eveneens meegenomen in de besprekingen binnen de vervoerregio's.

status juni 2021 Verbinding van de kernen vormt een aandachtspunt bij de uitwerking van de ruimtelijke visie Recreatiepool Donk (project samen met provincie en regionaal landschap). In het actieplan van Recreatiepool Donk zijn acties als 'Vervolledigen van het wandel- en fietsnetwerk in het Donkgebied', 'Knippen van rijwegen i.f.v. fiets- en wandelverbindingen' en 'Herinrichting zuidelijke Donklaan' in deze hefboominstrumenten.

### AP20 (Nieuwe) kwaliteitsvolle handels- en horecAZaken in de handelskernen houden de kernen leefbaar.

status september 2020 De socio-economische context als gevolg van de Covid 19 pandemie is geen hefboom om dit actieplan op korte termijn te realiseren. Evenwel werd de bevlaggingsactie in de handelskernen gelanceerd.  
Verder heeft het lokaal bestuur vooral ingezet op het voortdurend informeren en logistiek faciliteren van de bestaande handelszaken: stickeractie, coronawaardebon voor alle inwoners om bij lokale handelaars te besteden, tijdelijke uitleen van nadar bij de heropstart van winkels, ...

status juni 2021 Een visietekst en plan van aanpak met betrekking tot het afbakenen van de handelskernen, is ambtelijk voorbereid en klaar om op het politieke niveau te worden beslist.  
Het lokaal bestuur heeft een subsidietoezegging van de provincie Oost-Vlaanderen voor het duurzaam ontwikkelen van het Berlaarse Boodschappenplatform.

### AP21 Beleid(sondersteuning) faciliteert de cohesie.

status september 2020 Aan de uitvoering van dit actieplan werd nog niet actief gewerkt.

status juni 2021 De gemeenteraad keurde in het najaar van 2020 een reglement goed voor het organiseren van vieringen en aanbieden van recepties. Hierin is een financiële stimulans voorzien om over de deelgemeentegrenzen heen samen vieringen en recepties te houden.

## Strategisch 2

## Door onze proactieve houding hebben burgers met welzijnsnoden snel contact met gepaste professionals voor een oplossing op maat.

9

## Het lokaal bestuur biedt kwalitatieve zorg op maat met specifiek oog voor het stijgend aantal 60-plussers.

### AP22 Het lokaal bestuur is een betrouwbare partner van Eerstelijnszone (ELZ) Dender.

status september 2020 Er is geregeld contact met ELZ Dender in het kader van de bestrijding van de Covid 19 pandemie.  
Voor Berlare maakt burgemeester Gabriëls deel uit van het Covid 19-team van ELZ; De raad stapte in in het interbestuurlijk samenwerkingsverband Schakelzorgcentrum Dender-Scheldekraacht.  
Birlare engageerde zich om het triagecentrum mee te bemannen.



status juni 2021 ELZ Dender is intussen de centrale as in de regionale beheersing van Covid 19. De gemeenteraad stapte in in het interbestuurlijk samenwerkingsverband Vaccinatiecentrum Berlare-Dendermonde-Lebbeke; het lokaal bestuur voorziet medewerkers in het callcenter voor de vaccinatie en zet vrijwilligers in om personen met vervoerproblemen toch op hun afspraak te krijgen in het vaccinatiecentrum.

#### AP23 In de schoot van het OCMW Berlare blijven we verder kwalitatieve zorg op maat aanbieden.

status september 2020 Het woonzorgcentrum bleef zich kwaliteitsvol profileren in de coronaperiode door het aanbod van babbelboxen, online praten met familie, aanbieden van animatie in het weekend, ... Medewerkers en vrijwilligers hebben, met coördinatie vanuit de sociale dienst, thuiswonende ouderen opgebeld tijdens de lockdown in het voorjaar.

status juni 2021 WZC Ter Meere keert stilaan terug naar het 'nieuwe' normaal. Werkgroepen palliatieve zorg, dementie, mondzorg, ... kennen een doorstart. Iedereen kijkt uit naar de heropstart van overkoepelende activiteiten (over de afdelingen heen), activiteiten met derden (bijvoorbeeld familierestaurant), ... Procedures worden geëvalueerd en waar nodig bijgesteld.

10

### Burgers kunnen langer zelfstandig wonen zonder vereenzaming.

#### AP24 WZC Ter Meere initieert en faciliteert buurtinitiatieven.

status september 2020 Aan de uitvoering van dit actieplan werd nog niet actief gewerkt.

status juni 2021 Aan de uitvoering van dit actieplan werd nog niet actief gewerkt.

#### AP25 Ondersteunen, doorverwijzen en sensibiliseren, ook via mantelzorgers en buurtbewoners/werking.

status september 2020 Bij het begin van de Covid 19 pandemie heeft het lokaal bestuur snel een vrijwilligerswerking opgezet. Deze vrijwilligers hebben, net als vele personeelsleden, onder meer 80-plussers opgebeld met een dubbel doel: eenzaamheid doorbreken en behoeften detecteren.

status juni 2021 De vrijwilligersploeg uit de eerste golf decimeerde (in de tweede golf was er veel minder technische werkloosheid én minder hulpvraag). Ondertussen werd wel een vrijwilligerswerking opgezet in eigen beheer om mensen naar het vaccinatiecentrum in Appels te vervoeren (met cascade: eerst inzetten op mantelzorgers en buurtzorg via campagne 'Prikpartner' en pas daarna komen onze vrijwilligers in actie) en ondersteunen we de vrijwilligerswerking van het vaccinatiecentrum van ELZ Dender.

11

### Gemeente Berlare is een dementievriendelijke gemeente.

#### PRIOR AP26 Waardigheid borgen, levenskwaliteit verlengen en sensibiliseren.

status september 2020 Aan de uitvoering van dit actieplan werd nog niet actief gewerkt. De kick-off was gepland bij de opendeur van WZC Ter Meere, maar dit feestweekend werd geannuleerd.

status juni 2021 De werkgroep dementie is opgestart en een intentieverklaring werd opnieuw vastgesteld. Alle medewerkers van WZC Ter Meere kregen in het voorjaar van 2021 een vorming; de werkgroep kreeg de opdracht ook de andere medewerkers van het lokaal bestuur de komende maanden te informeren en sensibiliseren. Een dementievriendelijke wandeling is in voorbereiding en een projectdossier 'Samen mens' werd ingediend.

12

### Het lokaal bestuur zet in op preventieve gezondheidszorg.

#### AP27 Het lokaal bestuur coördineert het label 'Gezonde Gemeente' in samenwerking met relevante partners en actoren.

status september 2020 Het actieplan is opgemaakt en gevalideerd, en wordt opgevolgd.

status juni 2021 Berlare herbevestigt het engagement door een betaalde\* samenwerkingsovereenkomst aan te gaan met partner LOGO Dender.  
\*Als gevolg van opheffen Vlaamse subsidies

## Strategisch 3

## Berlare voldoet op een professionele en communicatieve manier aan alle wettelijke opdrachten en de verwachtingen van zijn inwoners.

13

### Het lokaal bestuur biedt professionele hulp- en dienstverlening aan op gepaste/efficiënte schaal.

#### AP28 De interne ontwikkeling van de organisatie is erop gericht om de dynamieken en verwachtingen van buitenaf effectief en efficiënt op te nemen, in balans met de veerkracht van alle medewerkers en in lijn met de doelstellingen van dit meerjarenplan.

status september 2020 Door de coronacrisis zijn de verwachtingen van de bevolking en de federale overheid ten opzichte van het lokaal bestuur op korte tijd sterk gewijzigd. De gemeente en het OCMW hebben in deze crisis bewezen dat ze die verwachtingen effectief en efficiënt konden opnemen. We verwijzen hiervoor naar de rapportering over corona in eerdere gemeenteraden, evenals naar het rapport organisatiebeheersing.


status juni 2021 Het lokaal bestuur heeft in het najaar van 2020 een online reservatiesysteem geïnstalleerd om een afspraak te plannen met een medewerker van de dienst bevolking/burgerlijke stand, dienst vergunningen of sociale dienst. In het najaar van 2020 heeft het lokaal bestuur een online uitleenloket gelanceerd bij de verenigingen. In het najaar van 2020 heeft het college beslist externe begeleiding te voorzien om een kader te ontwikkelen dat moet toelaten methodisch organisatieontwikkeling te verankeren in de organisatiestructuur en -cultuur. Medewerkers van het woonzorgcentrum zijn bevestigd naar de nood aan psychosociale begeleiding via onze externe partner voor preventie en welzijn op het werk. Enkel verkozen een groepsessie; anderen een individueel gesprek.

#### AP29 Via regiowerking de bestuurskracht versterken.

status september 2020 Aan de uitvoering van dit actieplan werd nog niet actief gewerkt.

status juni 2021 Als gevolg van de Covid 19 pandemie is ELZ Dender versneld uitgerold als centrale spil in de regionale coronabeheersing. De burgemeester heeft in deze context geregeld overleg met haar collega's en is formeel lid namens gemeente Berlare in twee interbestuurlijke samenwerkingsverbanden: het triagecentrum en het vaccinatiecentrum. De ontwerpnota van de Vlaamse overheid met betrekking tot de regiovorming, werd uitvoerig besproken in de schoot van het managementteam, het college en de raad. Het standpunt van Berlare werd, zoals de procedure voorzag, tijdig overgemaakt aan de provinciegouverneur. De finale contouren van de regio zien er (heel) anders uit dan in het ontwerp van oktober 2020; we bekijken verder welke plaats Berlare hier kan innemen. Tot slot ging de raad in het voorjaar van 2021 akkoord met het oprichten van een kostendelende vereniging DDS. Op deze manier kan de gemeente een beroep doen op expertise die in de gemeente zelf niet aanwezig is en anders tegen hogere tarieven zou moeten worden ingekocht via consultants.

#### AP30 Het personeelsbehoefteplan wordt flexibel en realistisch om de takenoverheveling vanuit hogere overheden op te vangen.



Menselijk  
waar het hoort.  
Digitaal  
waar het kan.



status september 2020	Aan de uitvoering van dit actieplan werd nog niet actief gewerkt.
status juni 2021	Deze oefening is nog lang niet klaar. In elk geval is actie ondernomen om voor bepaalde beleidsdomeinen de deskundigheid te verhogen en om meer flexibiliteit te krijgen in de verpleegkundigenteams en in de teams rond ergo en kine. Tot slot, en niet altijd vanzelfsprekend voor betrokkenen, zijn medewerkers flexibel ingezet in functie van uitdagingen als gevolg van coronaevoluties.

**PRIOR AP31 Kasteel Berlare en bijgebouwen krijgen een ceremoniële en functionele invulling.**

status september 2020	De vooronderzoeken in dit dossier werden eind augustus 2020 opgeleverd. De resultaten hiervan worden verwerkt in de bestekken die in een volgende fase worden opgemaakt.
status juni 2021	Het restauratiedossier werd in de raad van november 2020 goedgekeurd en aansluitend ingediend bij Agentschap Onroerend Erfgoed op 9 december 2020. Per mail is intussen bevestigd dat het dossier aanvaard is en dat het lokaal bestuur een premie krijgt, maar over de timing heeft het Agentschap nog geen uitspraak gedaan. Ondertussen anticipeert het bestuur door een nota voor te bereiden die motiveert om de restauratie uitzonderlijk te mogen starten, nog vóór het ontvangen van de premie (waarop we vandaag nog geen concreet zicht hebben cf. eerste alinea). De bruggen die toegang verlenen tot het domein (kant Dorp en kant Beukenplein) moeten worden verstevigd om, met het oog op de restauratiewerken, zwaar vervoer op het domein toe te kunnen laten. De administratie bereidt daarom, samen met het architectenbureau van de kasteelrestauratie, een addendum voor ter aanvulling bij het landschapsbeheersplan om op die manier een restauratiepremie op basis van erfgoedwaarde te kunnen aanvragen.

**AP32 HRM op maat van de uitdagingen en met respect voor alle werknemers moet het lokaal bestuur als aantrekkelijke werkgever in de markt zetten.**

status september 2020	De Covid 19 pandemie heeft het lokaal bestuur genoopt om snel te schakelen met betrekking tot telewerkmogelijkheden (administratief én technisch). Door te proberen schuiven in taken heeft het bestuur inspanningen geleverd om technische werkloosheid zoveel mogelijk te beperken. In het voorjaar 2020 is een werkgroep gestart met de voorbereiding voor een gemeenschappelijk arbeidsreglement gemeente/OCMW. De ontwerp teksten kunnen in het najaar van 2020 onderhandeld worden met de representatieve werknemersorganisaties. In het voorjaar 2020 is een nieuwe gezamenlijke toepassing van de loonadministratie voor gemeente en OCMW in productie gegaan en staat alles klaar om een digitale loonbrief te koppelen aan de e-box toepassing van de federale overheid.
status juni 2021	Een gezamenlijk arbeidsreglement voor medewerkers gemeente en OCMW is goedgekeurd in het voorjaar van 2021. In een volgende fase wordt de rechtspositieregeling van beide organisaties geharmoniseerd. Eenzelfde arbeidsreglement en rechtspositieregeling vormen een belangrijk instrument in de gelijkwaardigheid van medewerkersgroepen. Verder loopt een aanbestedingsprocedure om ook dezelfde tijdsregistratiesoftware te implementeren voor beide organisaties. Bestaande initiatieven als fruit op het werk worden verlengd; andere worden uitgebreid: zo levert de centrale keuken van WZC Ter Meere sinds februari 2021 ook salades en is er een bijkomend afhaalpunt voor broodjes, salades en tosti's in het magazijn aan de Bollewerkstraat. Reserveren en betalen gebeurt via een app.

**AP33 Hulp- en dienstverleningsinfrastructuur is energiezuinig voor de omgeving, aangenaam en efficiënt voor zowel medewerkers als burgers.**

status september 2020	In de loop van het voorjaar 2020 werden in de infrastructuur veiligheidsmaatregelen geïmplementeerd met betrekking tot de Covid 19 pandemie. Signalisatie, affichage, plexischermen, ontsmettingsmiddelen, ... Daarnaast werden volgende dossiers opgestart: vervangen luchtgroepen sporthallen, vernieuwen liften assistentiewoningen, stoopplaatsvernieuwing WZC Ter Meere.
status juni 2021	Er loopt sinds het najaar van 2020 een conditiemeting voor volgende gemeentelijke gebouwen in het projectgebied van masterplan Dorp: gemeentehuis, sporthal Berlare, bibliotheek, CC Stroming, hulpverleningspost, IBO Berlare/dienst vrije tijd en assistentiewoningen De Zilverberk. Het vervangen van de luchtgroepen voor sporthal Berlare is uitgesteld, in afwachting van de resultaten van masterplan Dorp. De overige dossiers die in de vorige rapportering reeds werden opgestart, zijn intussen gegund/uitgevoerd. Nieuw dossier in voorbereiding: werken aan gemeenteschool Uitbergen beogen grotere energie-efficiëntie en een goed binnenklimaat.

**AP34 Aan de hand van een gedragen jeugdreflexkader telkens onderzoeken of er meerwaarde voor jeugd kan worden gecreëerd bij elk nieuw project van het lokaal bestuur.**

status september 2020	Aan de uitvoering van dit actieplan werd nog niet actief gewerkt.
status juni 2021	De nieuwe jeugdraad laat zich ondersteunen door Bataljong om haar rol in het lokaal beleid verder te helpen bepalen. In dit begeleidingstraject is onder meer dit jeugdreflexkader opgenomen om samen voor te bereiden.

**AP35 Het lokaal bestuur communiceert actief op regelmatige basis via diverse kanalen en met oog voor de diverse doelgroepen.**

status september 2020	De Covid 19 pandemie heeft nieuwe noden op vlak van communicatie met zich meegebracht. Het lokaal bestuur heeft ingezet op het kunnen leveren van snelle en gevalideerde informatie, complementair aan de boodschappen van de hogere overheden en met oog voor verschillende digitale en analoge kanalen en instrumenten. Er zijn op dit moment vier huis-aan-huisacties geweest, inclusief een coronathemanummer van Infogem. Het lokaal bestuur heeft zich georganiseerd om inkomende vragen te kanaliseren en snel te kunnen behandelen. Daarnaast is Infoem dit voorjaar geëvalueerd met het oog op een inhoudelijke opfrissing vanaf 2021.
status juni 2021	Nieuw in deze tussentijdse rapportering: - medewerkers van gemeente Berlare werken actief mee aan de vaccinatiecommunicatie, geregisseerd door ELZ Dender en de coronacommunicatie, met ondersteuning van de provincie Oost-Vlaanderen. - Infogem kreeg een makeover - begin april 2021 werd www.beleefberlare.be gelanceerd - er wordt achter de schermen voorbereidend werk geleverd om een geschikte partner te vinden voor een nieuwe website voor gemeente en OCMW samen, die maximaal integreert met de principes van het project LB365 - er wordt achter de schermen voorbereidend werk geleverd om de centrale communicatiestructuur te herorganiseren - er is begin 2021 ingetekend op een online opleidingsplatform dat medewerkers toelaat op hun tempo verschillende sociale mediakanalen volledig in de vingers te krijgen

**Het lokaal bestuur investeert in de nodige, duurzame, slimme technologie en infrastructuur zodat het welzijn en welbevinden voor de burger verbetert.**

**AP36 Samen met burgers en/of bedrijven twee smartcityprojecten kiezen en operationaliseren.**

status september 2020	Aan de uitvoering van dit actieplan werd nog niet actief gewerkt.
status juni 2021	Het college van burgemeester en schepenen heeft in februari 2021 een interactief speeltuig gegund. Het krijgt een plaats in het Donkoeverpark.

**AP37 LB365 uitrollen: hefboom voor klant (klantgericht), medewerker (werkvoorraadbeheer) en organisatie(beheersing).**

status september 2020	In het voorjaar 2020 heeft het consortium van (ondertussen) 18 lokale besturen intensief verder gewerkt aan allerlei toepassingen in het project LB365. Voor al deze toepassingen moet consensus worden gevonden in de keuze van deze of gene oplossing en in de proceskeuze. Daarna worden deze oplossingen ontwikkeld en uitgebreid getest. In Berlare is een eerste stap klaar om organisatiebreed te implementeren in najaar 2020: postregistratie (inkomend en uitgaand). Op termijn worden hier dossiers en werkprocessen aan toegevoegd.
status juni 2021	Het consortium van (ondertussen) 24 lokale besturen heeft intensief verder gewerkt aan allerlei toepassingen in het project LB365. Op 1 oktober 2020 werd in Berlare zelf een eerste module organisatiebreed ingevoerd: postregistratie. Sinds 2021 verloopt ook klachtenbehandeling via LB365. Verder verwijzen we naar de uitgebreide raadsnota met betrekking tot het project.

**AP38 Publieke Wifi in alle openbare gebouwen.**

status september 2020 Aan de uitvoering van dit actieplan werd nog niet actief gewerkt.

status juni 2021 Na het operationaliseren van een glasvezelnet tussen verschillende sites wordt dit opgestart.

**AP39 Vernieuwen en verbeteren bedrijfsWifi.**

status september 2020 Aan de uitvoering van dit actieplan werd nog niet actief gewerkt.

status juni 2021 Na het operationaliseren van een glasvezelnet tussen verschillende sites wordt dit opgestart.

**AP40 De bibliotheek ondersteunt de burgers in de digitale wereld.**

status september 2020 Aan de uitvoering van dit actieplan werd nog niet actief gewerkt.

status juni 2021 In 2020 en 2021 werden een aantal cursussen ingepland en voorbereid, maar deze werden omwille van de Covid 19 pandemie allemaal uitgesteld.

**Het lokaal bestuur investeert in de veiligheid van zijn burgers en bedrijven.****AP41 Digitale toegangscontrole met prioriteit voor gebouwen met gevoelige data en/of efficiëntie.**

status september 2020 Aan de uitvoering van dit actieplan werd nog niet actief gewerkt.

status juni 2021 Dit is een vrij complex gegeven, omdat de wens bestaat om dit te koppelen aan software om zalen te reserveren. Een werkgroep is opgestart om dit dossier voor te bereiden.

**AP42 Het lokaal bestuur faciliteert de prioriteiten van Politiezone Berlare-Zele: inbraakbestrijding, drugproblematiek, veilig verkeer, overlastbestrijding.**

status september 2020 In samenspraak met gemeente Zele werd de verkeersdienst van de lokale politie uitgebreid en kwam er een retributiereglement en workflow om geïmmobiliseerde voertuigen te takelen. Het algemeen politiereglement wordt door een werkgroep (beide burgemeesters, medewerkers uit beide lokale besturen en medewerkers van de lokale politie) geëvalueerd om tot een bijgesteld reglement te komen.

status juni 2021 De uitbreiding van de verkeersdienst ging ook gepaard met bijkomende investeringen: nieuwe flitsapparatuur, een volwaardig uitgerust voertuig voor de verkeersdienst, de installatie van de vrachtwagensluis in Uitbergen in juni 2021, de aankoop van mobiele camera's om overlast te bestrijden en de uitrol van ANPR camera's op ons grondgebied.

**AP43 Het lokaal bestuur is een loyale partner in Hulpverleningszone Oost.**

status september 2020 Het lokaal bestuur heeft beslist om de inventarisatie, controle en het onderhoud van hydranten uit te besteden aan een externe partner, in de schoot van een regionale opdracht van Hulpverleningszone Oost.

status juni 2021 De verschillende posten uit de Hulpverleningszone worden onderling met glasvezel verbonden. De aftakking naar de post van Berlare is gefinancierd door het lokaal bestuur.

**AP44 Verhogen rioleringsgraad en aanpak waterzuivering en wegdek.**

status september 2020 De rioleringsgraad van Berlare bedraagt 95,96%; de zuiveringsgraad (=afvalwater afgevoerd en gezuiverd/aangesloten op rioolwaterzuiveringsinstallatie) 92,42% (beide cijfers = december 2019). Het rioleringsdossier Bontinckstraat gaat vanaf oktober 2020 in uitvoering; het dossier Waterhoek/Quôte is in voorbereiding.

status juni 2021 Het rioleringsdossier Bontinckstraat is in uitvoering; het dossier Waterhoek/Quôte is in studiefase.

**AP45 Aan de hand van een prioriteitenlijst worden voetpaden, fietspaden, straten vernieuwd.**

status september 2020 Nota over voetpaden wordt in oktober/november 2020 voorgelegd aan het college.

status juni 2021 De methodiek en het plan van aanpak met betrekking tot de voetpaden worden geagendeerd op de raad van juni 2021. De methodiek en het plan van aanpak met betrekking tot straten en fietspaden is in voorbereiding en wordt ook ter goedkeuring voorgelegd aan de raad, wellicht later dit jaar.

<b>Beleidsvaluatie 2020</b>	
Berlare	
Dorp 22	
KBO: 0207445485	NIS: 42003
BERLARE	
Baron Tibbautstraat 29 A	
KBO: 0212239958	NIS: 42003
Burgemeester:	Katja Gabriëls
Algemeen Directeur:	Hilde Van der Jeugt
Financieel Directeur:	Iris Dekeyzer

### Strategische doelstelling: SD1 (prioritair)

Burgers, bedrijven en bezoekers zijn co-producent van een Berlare waar je levenslang graag samen leeft, woont, werkt en vertoeft.

<i>Exploitatie</i>		
	Rek 2020	Mjp 2020
<i>Ontvangsten</i>	38.515,00	38.000,00
<i>Uitgaven</i>	65.092,13	44.384,54
Saldo	-26.577,13	-6.384,54
<i>Investeringsen</i>		
	Rek 2020	Mjp 2020
<i>Ontvangsten</i>	0,00	0,00
<i>Uitgaven</i>	156.183,97	388.500,00
Saldo	-156.183,97	-388.500,00

### Beleidsdoelstelling: OD1 (prioritair)

De lokale gemeenschap reduceert tegen 2030 de CO-uitstoot met 40% (burgemeestersconvenant).

<i>Exploitatie</i>		
	Rek 2020	Mjp 2020
<i>Ontvangsten</i>	0,00	0,00
<i>Uitgaven</i>	6.000,00	6.000,00
Saldo	-6.000,00	-6.000,00

### Actieplan AP1: AP1 (Prioritair)

Een klimaat- en energieactieplan opzetten en uitrollen in samenwerking met provincie Oost-Vlaanderen.

<i>Exploitatie</i>		
	Rek 2020	Mjp 2020
<i>Ontvangsten</i>	0,00	0,00
<i>Uitgaven</i>	6.000,00	6.000,00
Saldo	-6.000,00	-6.000,00

### Beleidsdoelstelling: OD2 (prioritair)

Bezoekers en burgers ontdekken onderscheidende en natuur-recreatieve beleving.

<i>Investerings</i>		
	Rek 2020	Mjp 2020
<i>Ontvangsten</i>	0,00	0,00
<i>Uitgaven</i>	110.000,00	200.000,00
Saldo	-110.000,00	-200.000,00

### Actieplan AP3: AP3 (Prioritair)

Uitvoeren Masterplan Donkfront: Brielstraat - Donkere wolk.

<i>Investerings</i>		
	Rek 2020	Mjp 2020
<i>Ontvangsten</i>	0,00	0,00
<i>Uitgaven</i>	110.000,00	200.000,00
Saldo	-110.000,00	-200.000,00

### Beleidsdoelstelling: OD3

Het lokaal bestuur buigt samen met zijn partners in de loop van de komende zes jaar de (momenteel stijgende) curve van het aantal leefloondossiers om.

<i>Exploitatie</i>		
	Rek 2020	Mjp 2020
<i>Ontvangsten</i>	38.515,00	38.000,00
<i>Uitgaven</i>	59.092,13	38.384,54
Saldo	-20.577,13	-384,54

### Totaal niet prioritaire actieplannen van Beleidsdoelstelling OD3

<i>Exploitatie</i>		
	Rek 2020	Mjp 2020
<i>Ontvangsten</i>	38.515,00	38.000,00
<i>Uitgaven</i>	59.092,13	38.384,54
Saldo	-20.577,13	-384,54

### Beleidsdoelstelling: OD4 (prioritair)

(Verenigde) burgers en professionals vullen samen met de diensten (vrijtijds)mogelijkheden in voor iedereen om te ontmoeten, ontplooien en/of genieten.

<i>Investeringen</i>		
	Rek 2020	Mjp 2020
<i>Ontvangsten</i>	0,00	0,00
<i>Uitgaven</i>	46.183,97	188.500,00
Saldo	-46.183,97	-188.500,00

### Actieplan AP9: AP9 (Prioritair)

Het gemeentelijk vrijetijdspatrimonium voldoet aan de hedendaagse eisen voor gebruiker en personeel.

<i>Investeringen</i>		
	Rek 2020	Mjp 2020
<i>Ontvangsten</i>	0,00	0,00
<i>Uitgaven</i>	46.183,97	188.500,00
Saldo	-46.183,97	-188.500,00

### Actieplan AP10: AP10 (Prioritair)

Nieuw kader scheppen voor verenigingen en de jaarlijks subsidiepot met 20% verhogen om hun bijdrage aan een aangename omgeving te faciliteren.

### Beleidsdoelstelling: OD5 (prioritair)

Gezinnen krijgen binnenskamers kwaliteit/tijd om uit te groeien tot warme en krachtige entiteiten.

### Actieplan AP12: AP12 (Prioritair)

Het Huis van het Kind coördineert geïntegreerde gezins- en opvoedingsondersteuning in functie van maximale toekomstkansen voor elk kind.

### Beleidsdoelstelling: OD6 (prioritair)

Door middel van een doordacht en duurzaam ruimtelijk en mobiliteitsbeleid leven burgers in een aangename groene omgeving.

### Actieplan AP14: AP14 (Prioritair)

De openbare ruimte verbindt kernen voor de zachte weggebruiker en nodigt alle leeftijden uit tot actieve recreatie (beweegprikkels).

### Actieplan AP15: AP15 (Prioritair)

Binnen het mobiliteitsbeleid wordt er prioriteit gegeven aan de aanpak van drukke verkeersassen en schoolomgevingen.

### Beleidsdoelstelling: OD7

Huurders, verhuurders en beleid werken samen om de kwaliteit en betaalbaarheid van huisvesting te garanderen, op maat van lokale noden.

### Beleidsdoelstelling: OD8

Gemeente Berlare functioneert als een geheel door de cohesie tussen de verschillende kernen te versterken, met respect voor hun eigenheid.

### Strategische doelstelling: SD2 (prioritair)

Door onze proactieve houding hebben burgers met welzijnsnoden snel contact met gepaste professionals voor een oplossing op maat.

<i>Exploitatie</i>		
	Rek 2020	Mjp 2020
<i>Ontvangsten</i>	25.593,96	52.609,81
<i>Uitgaven</i>	0,00	52.610,81
Saldo	25.593,96	-1,00

### Beleidsdoelstelling: OD9

Het lokaal bestuur biedt kwalitatieve zorg op maat met specifiek oog voor het stijgend aantal 60-plussers.

<i>Exploitatie</i>		
	Rek 2020	Mjp 2020
<i>Ontvangsten</i>	25.593,96	52.609,81
<i>Uitgaven</i>	0,00	52.610,81
Saldo	25.593,96	-1,00

### Totaal niet prioritaire actieplannen van Beleidsdoelstelling OD9

<i>Exploitatie</i>		
	Rek 2020	Mjp 2020
<i>Ontvangsten</i>	25.593,96	52.609,81
<i>Uitgaven</i>	0,00	52.610,81
Saldo	25.593,96	-1,00



### Beleidsdoelstelling: OD10

Burgers kunnen langer zelfstandig wonen zonder vereenzaming.

### Beleidsdoelstelling: OD11 (prioritair)

Gemeente Berlare is een dementievriendelijke gemeente.

### Actieplan AP26: AP26 (Prioritair)

Waardigheid borgen, levenskwaliteit verlengen en sensibiliseren.

### Beleidsdoelstelling: OD12

Het lokaal bestuur zet in op preventieve gezondheidszorg.

### Strategische doelstelling: SD3 (prioritair)

Berlare voldoet op een professionele en communicatieve manier aan alle wettelijke opdrachten en de verwachtingen van zijn inwoners.

<i>Investeringen</i>		
	Rek 2020	Mjp 2020
<i>Ontvangsten</i>	0,00	0,00
<i>Uitgaven</i>	281.853,87	200.000,00
Saldo	-281.853,87	-200.000,00

### Beleidsdoelstelling: OD13 (prioritair)

Het lokaal bestuur biedt professionele hulp- en dienstverlening aan op gepaste/efficiënte schaal.

<i>Investeringen</i>		
	Rek 2020	Mjp 2020
<i>Ontvangsten</i>	0,00	0,00
<i>Uitgaven</i>	281.853,87	200.000,00
Saldo	-281.853,87	-200.000,00

### Actieplan AP31: AP31 (Prioritair)

Kasteel Berlare en bijgebouwen krijgen een ceremoniële en functionele invulling.

<i>Investeringen</i>
----------------------

	Rek 2020	Mjp 2020
<i>Ontvangsten</i>	<i>0,00</i>	<i>0,00</i>
<i>Uitgaven</i>	<i>281.853,87</i>	<i>200.000,00</i>
Saldo	-281.853,87	-200.000,00

#### Beleidsdoelstelling: OD14

Het lokaal bestuur investeert in de nodige, duurzame, slimme technologie en infrastructuur zodat het welzijn en welbevinden voor de burger verbetert.

#### Beleidsdoelstelling: OD15

Het lokaal bestuur investeert in de veiligheid van zijn burgers en bedrijven.

## De documentatie bij de jaarrekening 2020

De documentatie kan teruggevonden worden in Cobra@home in de zitting van de gemeente- en OCMW-raad op datum van 14/06/2021. Er zullen op deze datum dus twee zittingen van gemeente- en OCMW-raad worden getoond, één voor de volledige agenda van de zittingen en één voor het meerjarenplan en de bijhorende documentatie.

## De financiële nota

- J1** Doelstellingenrekening
- J2** Staat van het financieel evenwicht boekjaar 2020
- J3** Realisatie van de kredieten boekjaar 2020
- J4** De balans per 31/12/2020
- J5** De staat van opbrengsten en kosten per 31/12/2020

Berlare  
Dorp 22  
KBO: 0207445485

BERLARE  
Baron Tibbautstraat 29 A  
KBO: 0212239958

NIS-code 42003

Algemeen Directeur : Hilde Van der Jeugt  
Financieel Directeur : Iris Dekeyzer

## **J1 : Doelstellingenrekening**

Jaarrekening

Afdrukdatum : 21/05/2021  
Volgnummer Budgettaire boekhouding : 100571  
Volgnummer Algemene boekhouding : 24244

**J1: Doelstellingenrekening**

	<b>Jaarrekening</b>	<b>Meerjarenplan</b>
<b>Prioritaire beleidsdoelstelling OD1</b>		
Exploitatie		
Uitgaven	6 000,00	6 000,00
Ontvangsten	0,00	0,00
Saldo	-6 000,00	-6 000,00
Investerings		
Uitgaven	0,00	0,00
Ontvangsten	0,00	0,00
Saldo	0,00	0,00
Financiering		
Uitgaven	0,00	0,00
Ontvangsten	0,00	0,00
Saldo	0,00	0,00
<b>Prioritaire beleidsdoelstelling OD2</b>		
Exploitatie		
Uitgaven	0,00	0,00
Ontvangsten	0,00	0,00
Saldo	0,00	0,00
Investerings		
Uitgaven	110 000,00	200 000,00
Ontvangsten	0,00	0,00
Saldo	-110 000,00	-200 000,00
Financiering		
Uitgaven	0,00	0,00
Ontvangsten	0,00	0,00
Saldo	0,00	0,00
<b>Prioritaire beleidsdoelstelling OD4</b>		
Exploitatie		
Uitgaven	0,00	0,00
Ontvangsten	0,00	0,00
Saldo	0,00	0,00
Investerings		
Uitgaven	46 183,97	188 500,00
Ontvangsten	0,00	0,00
Saldo	-46 183,97	-188 500,00
Financiering		
Uitgaven	0,00	0,00
Ontvangsten	0,00	0,00
Saldo	0,00	0,00
<b>Prioritaire beleidsdoelstelling OD5</b>		
Exploitatie		
Uitgaven	0,00	0,00
Ontvangsten	0,00	0,00
Saldo	0,00	0,00
Investerings		
Uitgaven	0,00	0,00
Ontvangsten	0,00	0,00
Saldo	0,00	0,00
Financiering		
Uitgaven	0,00	0,00
Ontvangsten	0,00	0,00
Saldo	0,00	0,00

**J1: Doelstellingenrekening**

	<b>Jaarrekening</b>	<b>Meerjarenplan</b>
<b>Prioritaire beleidsdoelstelling OD6</b>		
Exploitatie		
Uitgaven	0,00	0,00
Ontvangsten	0,00	0,00
Saldo	0,00	0,00
Investerings		
Uitgaven	0,00	0,00
Ontvangsten	0,00	0,00
Saldo	0,00	0,00
Financiering		
Uitgaven	0,00	0,00
Ontvangsten	0,00	0,00
Saldo	0,00	0,00
<b>Prioritaire beleidsdoelstelling OD11</b>		
Exploitatie		
Uitgaven	0,00	0,00
Ontvangsten	0,00	0,00
Saldo	0,00	0,00
Investerings		
Uitgaven	0,00	0,00
Ontvangsten	0,00	0,00
Saldo	0,00	0,00
Financiering		
Uitgaven	0,00	0,00
Ontvangsten	0,00	0,00
Saldo	0,00	0,00
<b>Prioritaire beleidsdoelstelling OD13</b>		
Exploitatie		
Uitgaven	0,00	0,00
Ontvangsten	0,00	0,00
Saldo	0,00	0,00
Investerings		
Uitgaven	281 853,87	200 000,00
Ontvangsten	0,00	0,00
Saldo	-281 853,87	-200 000,00
Financiering		
Uitgaven	0,00	0,00
Ontvangsten	0,00	0,00
Saldo	0,00	0,00
<b>Niet-prioritaire beleidsdoelstellingen</b>		
Exploitatie		
Uitgaven	59 092,13	90 995,35
Ontvangsten	64 108,96	90 609,81
Saldo	5 016,83	- 385,54
Investerings		
Uitgaven	0,00	0,00
Ontvangsten	0,00	0,00
Saldo	0,00	0,00
Financiering		
Uitgaven	0,00	0,00
Ontvangsten	0,00	0,00
Saldo	0,00	0,00



**J1: Doelstellingenrekening**

	<b>Jaarrekening</b>	<b>Meerjarenplan</b>
<b>Verrichtingen zonder beleidsdoelstellingen</b>		
Exploitatie		
Uitgaven	23601 232,13	24011 838,20
Ontvangsten	26497 375,98	26209 355,69
Saldo	2896 143,85	2197 517,49
Investerings		
Uitgaven	2261 531,02	4718 183,03
Ontvangsten	1209 694,83	1244 347,35
Saldo	-1051 836,19	-3473 835,68
Financiering		
Uitgaven	1683 588,06	1737 978,01
Ontvangsten	520 506,97	792 813,00
Saldo	-1163 081,09	-945 165,01
<b>Totalen</b>		
Exploitatie		
Uitgaven	23666 324,26	24108 833,55
Ontvangsten	26561 484,94	26299 965,50
Saldo	2895 160,68	2191 131,95
Investerings		
Uitgaven	2699 568,86	5306 683,03
Ontvangsten	1209 694,83	1244 347,35
Saldo	-1489 874,03	-4062 335,68
Financiering		
Uitgaven	1683 588,06	1737 978,01
Ontvangsten	520 506,97	792 813,00
Saldo	-1163 081,09	-945 165,01

Berlare  
Dorp 22  
KBO: 0207445485

BERLARE  
Baron Tibbautstraat 29 A  
KBO: 0212239958

NIS-code 42003

Algemeen Directeur : Hilde Van der Jeugt  
Financieel Directeur : Iris Dekeyzer

## **J2 : Staat van het financieel evenwicht**

Jaarrekening

Afdrukdatum : 21/05/2021  
Volgnummer Budgettaire boekhouding : 100571  
Volgnummer Algemene boekhouding : 24244

**J2: Staat van het financieel evenwicht**

Budgettair resultaat		Jaarrekening	Meerjarenplan
<b>I. Exploitatiesaldo</b>	(a-b)	<b>2895 160,68</b>	<b>2191 131,95</b>
a. Ontvangsten		26561 484,94	26299 965,50
b. Uitgaven		23666 324,26	24108 833,55
<b>II. Investeringsaldo</b>	(a-b)	<b>-1489 874,03</b>	<b>-4062 335,68</b>
a. Ontvangsten		1209 694,83	1244 347,35
b. Uitgaven		2699 568,86	5306 683,03
<b>III. Saldo exploitatie en investeringen</b>	(I+II)	<b>1405 286,65</b>	<b>-1871 203,73</b>
<b>IV. Financieringsaldo</b>	(a-b)	<b>-1163 081,09</b>	<b>-945 165,01</b>
a. Ontvangsten		520 506,97	792 813,00
b. Uitgaven		1683 588,06	1737 978,01
<b>V. Budgettair resultaat van het boekjaar</b>	(III+IV)	<b>242 205,56</b>	<b>-2816 368,74</b>
VI. Gecumuleerd budgettair resultaat vorig boekjaar		4031 556,14	4031 556,14
<b>VII. Gecumuleerd budgettair resultaat</b>	(V+VI)	<b>4273 761,70</b>	<b>1215 187,40</b>
VIII. Onbeschikbare gelden		0,00	0,00
<b>IX. Beschikbaar budgettair resultaat</b>	(VII-VIII)	<b>4273 761,70</b>	<b>1215 187,40</b>

Autofinancieringsmarge		Jaarrekening	Meerjarenplan
<b>I. Exploitatiesaldo</b>		<b>2895 160,68</b>	<b>2191 131,95</b>
<b>II. Netto periodieke aflossingen</b>	(a-b)	<b>1109 962,26</b>	<b>1164 352,21</b>
a. Periodieke aflossingen conform de verbintenissen		1683 588,06	1737 978,01
b. Periodieke terugvordering leningen		573 625,80	573 625,80
<b>III. Autofinancieringsmarge</b>	(I-II)	<b>1785 198,42</b>	<b>1026 779,74</b>

Gecorrigeerde autofinancieringsmarge		Jaarrekening	Meerjarenplan
<b>I. Autofinancieringsmarge</b>		<b>1785 198,42</b>	<b>1026 779,74</b>
<b>II. Correctie op de periodieke aflossingen</b>	(a-b)	<b>-94 734,81</b>	<b>-40 344,86</b>
a. Periodieke aflossingen conform de verbintenissen		1683 588,06	1737 978,01
b. Aangewezen aflossingen o.b.v. de financiële schulden		1778 322,87	1778 322,87
<b>III. Gecorrigeerde autofinancieringsmarge</b>	(I+II)	<b>1690 463,61</b>	<b>986 434,88</b>

Geconsolideerd financieel evenwicht		Jaarrekening	Meerjarenplan
<b>I. Beschikbaar budgettair resultaat</b>			
- Gemeente en OCMW		4273 761,70	1215 187,40
<b>Totaal beschikbaar budgettair resultaat</b>		<b>4273 761,70</b>	<b>1215 187,40</b>
<b>II. Autofinancieringsmarge</b>			
- Gemeente en OCMW		1785 198,42	1026 779,74
<b>Totale autofinancieringsmarge</b>		<b>1785 198,42</b>	<b>1026 779,74</b>
<b>III. Gecorrigeerde autofinancieringsmarge</b>			
- Gemeente en OCMW		1690 463,61	986 434,88
<b>Totale gecorrigeerde autofinancieringsmarge</b>		<b>1690 463,61</b>	<b>986 434,88</b>

Berlare  
Dorp 22  
KBO: 0207445485

BERLARE  
Baron Tibbautstraat 29 A  
KBO: 0212239958

NIS-code 42003

Algemeen Directeur : Hilde Van der Jeugt  
Financieel Directeur : Iris Dekeyzer

## **J3 : Kredietrealisatie**

Jaarrekening

Afdrukdatum : 21/05/2021  
Volgnummer Budgettaire boekhouding : 100571  
Volgnummer Algemene boekhouding : 24244



Berlare  
Dorp 22  
KBO: 0207445485

BERLARE  
Baron Tibbautstraat 29 A  
KBO: 0212239958

NIS-code 42003

Algemeen Directeur : Hilde Van der Jeugt  
Financieel Directeur : Iris Dekeyzer

## **J4 : Balans**

Jaarrekening

Afdrukdatum : 21/05/2021  
Volgnummer Budgettaire boekhouding : 100571  
Volgnummer Algemene boekhouding : 24244



**J4: Balans**

	<b>2020</b>	<b>2019</b>
<b>ACTIVA</b>	<b>66914 316,53</b>	<b>68876 657,76</b>
<b>I. Vlottende activa</b>	<b>6827 657,87</b>	<b>7200 246,73</b>
A. Liquide middelen en geldbeleggingen	2970 620,23	3961 510,30
B. Vorderingen op korte termijn	3283 411,84	2659 726,38
1. Vorderingen uit ruiltransacties	1581 137,96	1527 046,05
2. Vorderingen uit niet-ruiltransacties	1702 273,88	1132 680,33
C. Voorraden en bestellingen in uitvoering	0,00	0,00
D. Overlopende rekeningen van het actief	0,00	5 384,25
E. Vorderingen op lange termijn die binnen het jaar vervallen	573 625,80	573 625,80
<b>II. Vaste activa</b>	<b>60086 658,66</b>	<b>61676 411,03</b>
A. Vorderingen op lange termijn	3641 754,80	4215 380,60
1. Vorderingen uit ruiltransacties	200 000,00	200 000,00
2. Vorderingen uit niet-ruiltransacties	3441 754,80	4015 380,60
B. Financiële vaste activa	8322 197,35	7949 674,78
1. Extern verzelfstandigde agentschappen	0,00	0,00
2. Intergemeentelijke samenwerkingsverbanden en soortgelijke entiteiten	8218 377,60	7846 747,47
3. OCMW-verenigingen	6 000,00	6 000,00
4. Andere financiële vaste activa	97 819,75	96 927,31
C. Materiële vaste activa	47673 088,72	48914 463,87
1. Gemeenschapsgoederen	32047 889,13	32628 507,85
a. Terreinen en gebouwen	19734 062,23	20001 190,74
b. Wegen en andere infrastructuur	10038 865,39	10709 231,74
c. Installaties, machines en uitrusting	321 434,95	314 838,27
d. Meubilair, kantooruitrusting en rollend materieel	520 994,44	605 620,00
e. Leasing en soortgelijke rechten	1432 508,12	997 603,10
f. Erfgoed	24,00	24,00
2. Bedrijfsmatige materiële vaste activa	14106 515,62	14757 595,40
a. Terreinen en gebouwen	4868 239,56	5101 906,87
b. Installaties, machines en uitrusting	57 964,98	52 621,69
c. Meubilair, kantooruitrusting en rollend materieel	74 957,20	5 452,92
d. Leasing en soortgelijke rechten	9105 353,88	9597 613,92
3. Andere materiële vaste activa	1518 683,97	1528 360,62
a. Terreinen en gebouwen	1488 683,97	1498 360,62
b. Roerende goederen	30 000,00	30 000,00
D. Immateriële vaste activa	449 617,79	596 891,78

**J4: Balans**

	2020	2019
<b>PASSIVA</b>	<b>66914 316,53</b>	<b>68876 657,76</b>
<b>I. Schulden</b>	<b>28180 844,77</b>	<b>28847 985,45</b>
A. Schulden op korte termijn	6057 029,51	6565 805,67
1. Schulden uit ruiltransacties	4104 376,56	4707 024,04
a. Voorzieningen voor risico's en kosten	2182 661,16	2098 664,75
b. Financiële schulden	30,09	55,63
c. Niet-financiële schulden uit ruiltransacties	1921 685,31	2608 303,66
2. Schulden uit niet-ruiltransacties	192 371,87	111 612,57
3. Overlopende rekeningen van het passief	98 836,30	103 044,27
4. Schulden op lange termijn die binnen het jaar vervallen	1661 444,78	1644 124,79
B. Schulden op lange termijn	22123 815,26	22282 179,78
1. Schulden uit ruiltransacties	22123 815,26	22282 179,78
a. Voorzieningen voor risico's en kosten	2718 760,93	1696 724,37
1. Pensioenen en soortgelijke verplichtingen	2718 760,93	1696 724,37
2. Andere risico's en kosten	0,00	0,00
b. Financiële schulden	19404 454,33	20584 855,41
c. Niet-financiële schulden uit ruiltransacties	600,00	600,00
2. Schulden uit niet-ruiltransacties	0,00	0,00
<b>II. Nettoactief</b>	<b>38733 471,76</b>	<b>40028 672,31</b>
A. Kapitaalsubsidies en schenkingen	9847 451,60	10370 249,54
B. Gecumuleerd overschot of tekort	-3317 040,55	-2490 480,69
C. Herwaarderingsreservers	2370 851,24	2316 693,99
D. Overig nettoactief	29832 209,47	29832 209,47

Berlare  
Dorp 22  
KBO: 0207445485

BERLARE  
Baron Tibbautstraat 29 A  
KBO: 0212239958

NIS-code 42003

Algemeen Directeur : Hilde Van der Jeugt  
Financieel Directeur : Iris Dekeyzer

## **J5 : Staat van opbrengsten en kosten**

Jaarrekening

Afdrukdatum : 21/05/2021  
Volgnummer Budgettaire boekhouding : 100571  
Volgnummer Algemene boekhouding : 24244

**J5: Staat van opbrengsten en kosten**

	<b>2020</b>	<b>2019</b>
<b>I. Kosten</b>	<b>28046 480,06</b>	<b>27481 168,29</b>
A. Operationele kosten	27287 092,40	26681 910,47
1. Goederen en diensten	5105 701,13	5554 427,04
2. Bezoldigingen, sociale lasten en pensioenen	13407 941,36	12447 520,93
3. Afschrijvingen, waardeverminderingen en voorzieningen	4267 899,32	3204 294,67
4. Individuele hulpverlening door het O.C.M.W.	1181 074,75	1038 141,45
5. Toegestane werkingssubsidies	3138 980,44	4280 771,54
6. Toegestane Investeringsubsidies	22 339,02	97 209,76
7. Minderwaarden bij de realisatie van vaste activa	90 591,18	0,00
8. Andere operationele kosten	72 565,20	59 545,08
B. Financiële kosten	759 387,66	799 257,82
<b>II. Opbrengsten</b>	<b>27219 920,20</b>	<b>27587 589,51</b>
A. Operationele opbrengsten	26238 351,13	26583 633,97
1. Opbrengsten uit de werking	7277 928,36	7873 710,56
2. Fiscale opbrengsten en boetes	9513 678,55	9869 168,35
3. Werkingssubsidies	8260 034,71	8031 245,47
a. Algemene werkingssubsidies	5013 161,31	5780 340,66
b. Specifieke werkingssubsidies	3246 873,40	2250 904,81
4. Recuperatie individuele hulpverlening	108 581,08	263 861,70
5. Meerwaarden bij de realisatie van vaste activa	76 437,97	332 684,36
6. Andere operationele opbrengsten	1001 690,46	212 963,53
B. Financiële opbrengsten	981 569,07	1003 955,54
<b>III. Overschot of tekort van het boekjaar</b>	<b>-826 559,86</b>	<b>106 421,22</b>
A. Operationele overschot of tekort	-1048 741,27	-98 276,50
B. Financieel overschot of tekort	222 181,41	204 697,72
<b>IV. Verwerking van het overschot of tekort van het boekjaar</b>	<b>-826 559,86</b>	<b>106 421,22</b>
A. Rechthebbenden uit het overschot van het boekjaar	0,00	0,00
B. Tussenkost door derden in het tekort van het boekjaar	0,00	0,00
C. Over te dragen overschot of tekort van het boekjaar	-826 559,86	106 421,22

## Toelichting bij de financiële nota

- B-RE** Verklaring materiële verschillen tussen meerjarenplan en rekening (expl
- T1** Ontvangsten en uitgaven naar functionele aard
- T2** Ontvangsten en uitgaven naar economische aard
- T3** Investeringsprojecten
- B-RI** Verklaring materiële verschillen tussen meerjarenplan en rekening (inves
- T4** Evolutie van de financiële schulden
- T5** Toelichting bij de balans

## MATERIËLE VERSCHILLEN TUSSEN MEERJARENPLAN EN REKENING - EXPLOITATIE (GECONSOLIDEERD)

UITGAVEN	Code	BOEKJAAR 2020	MEERJARENPLAN 2020	VERSCHIL	VERKLARING
<b>BELEIDSVELD</b>					
0500 Handel en middenstand	615	41.208	193.320	-152.112	
0310 Beheer van regen- en afvalwater	610	110.386	224.000	-113.614	
0500 Handel en middenstand	649	108.396	1.196	107.200	
0300 Ophalen en verwerken van huishoudelijk afval	649	757.493	860.194	-102.701	
0953 Woon- en zorgcentra	620	3.843.182	3.756.199	86.983	

## MATERIËLE VERSCHILLEN TUSSEN MEERJARENPLAN EN REKENING - EXPLOITATIE (GECONSOLIDEERD)

ONTVANGSTEN		Code	BOEKJAAR 2020	MEERJARENPLAN 2020	VERSCHIL	VERKLARING
BELEIDSVELD						
0945	Kinderopvang	740	573.517	265.615	307.902	
0010	Algemene overdrachten tussen de verschillende bestuurlijke niveaus	740	5.013.161	5.192.433	-179.272	
0953	Woon- en zorgcentra	740	850.329	706.830	143.499	
0953	Woon- en zorgcentra	702	5.550.190	5.669.799	-119.608	
0020	Fiscale aangelegenheden	730	9.263.655	9.183.454	80.201	

## Verklaring materiële verschillen tussen meerjarenplan en rekening inzake exploitatie

Teneinde een verklaring te kunnen geven voor de materiële verschillen tussen de gerealiseerde ontvangsten en uitgaven (jaarrekening 2020) en de geraamde ontvangsten en uitgaven (kredieten 2020) inzake exploitatie, wordt onderstaande tabel weergegeven. De verschillen worden in absolute cijfers en procent berekend. De grootste verschillen worden in detail verder besproken.

	Jaarrekening 2020	MJP 2020	Verschil (MJP - jaarrekening)	verschil in %
<b>I. Exploitatie-uitgaven</b>	<b>23 655 491,79</b>	<b>24 108 833,55</b>	<b>453 341,76</b>	<b>1,88%</b>
<b>A. Operationele uitgaven</b>	<b>22 890 046,16</b>	<b>23 315 281,19</b>	<b>425 235,03</b>	<b>1,82%</b>
1. Goederen en diensten	5 100 316,88	5 501 299,00	400 982,12	7,29%
2. Bezoldigingen, sociale lasten en pensioenen	13 407 941,36	13 229 688,92	-178 252,44	-1,35%
3. Individuele hulpverlening door het OCMW	1 181 074,75	1 279 685,96	98 611,21	7,71%
4. Toegestane werkingssubsidies	3 128 147,97	3 235 685,19	107 537,22	3,32%
5. Andere operationele uitgaven	72 565,20	68 922,12	-3 643,08	-5,29%
<b>B. Financiële uitgaven</b>	<b>765 445,63</b>	<b>793 552,36</b>	<b>28 106,73</b>	<b>3,54%</b>
<b>II. Exploitatie-ontvangsten</b>	<b>26 550 652,47</b>	<b>26 299 965,50</b>	<b>250 686,97</b>	<b>0,95%</b>
<b>A. Operationele ontvangsten</b>	<b>26 152 930,69</b>	<b>25 895 870,31</b>	<b>257 060,38</b>	<b>0,99%</b>
1. Ontvangsten uit de werking	7 267 095,89	7 425 916,89	-158 821,00	-2,14%
2. Fiscale ontvangsten en boetes	9 513 678,55	9 410 776,30	102 902,25	1,09%
3. Werkingssubsidies	8 260 034,71	7 984 536,12	275 498,59	3,45%
<i>a. Algemene werkingssubsidies</i>	5 013 161,31	4 963 833,00	49 328,31	0,99%
- Gemeentefonds	3 780 119,33	3 739 659,76	40 459,57	1,08%
- Andere algemene werkingssubsidies	1 233 041,98	1 224 173,24	8 868,74	0,72%
- van de Vlaamse overheid	1 233 041,98	1 224 173,24	8 868,74	0,72%
<i>b. Specifieke werkingssubsidies</i>	3 246 873,40	3 020 703,12	226 170,28	7,49%
- van de federale overheid	1 479 482,68	1 611 696,93	-132 214,25	-8,20%
- van de Vlaamse overheid	1 700 795,03	1 366 081,82	334 713,21	24,50%
- van de provincie	5 750,00	5 924,37	-174,37	-2,94%
- van andere entiteiten	60 845,69	37 000,00	23 845,69	64,45%
4. Recuperatie individuele hulpverlening	108 581,08	146 086,00	-37 504,92	-25,67%
5. Andere operationele ontvangsten	1 003 540,46	928 555,00	74 985,46	8,08%
<b>B. Financiële ontvangsten</b>	<b>397 721,78</b>	<b>404 095,19</b>	<b>-6 373,41</b>	<b>-1,58%</b>
<b>C. Tussenkomen door derden in het tekort van het boekjaar</b>	<b>0,00</b>	<b>0,00</b>	<b>0,00</b>	
<b>III. Exploitatiesaldo</b>	<b>2 895 160,68</b>	<b>2 191 131,95</b>	<b>704 028,73</b>	<b>32,13%</b>

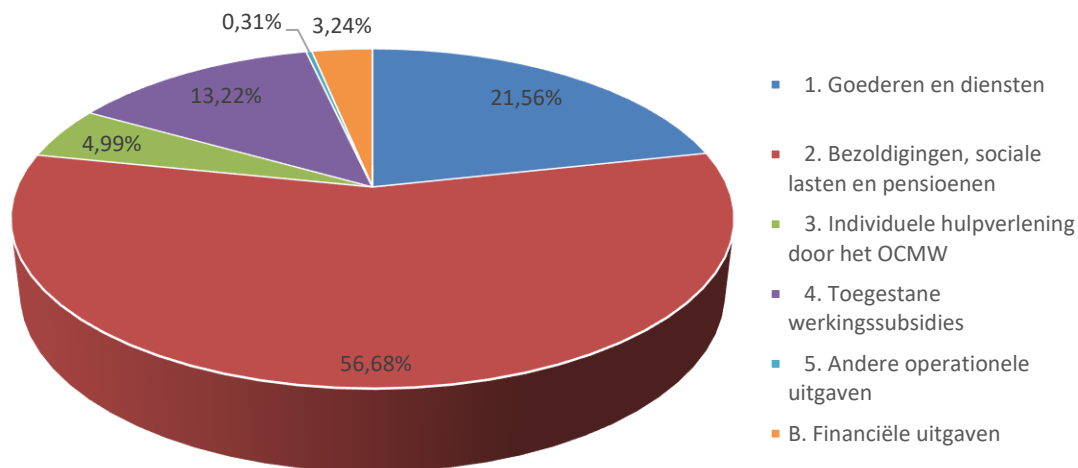


## I. Uitgaven

In de uitgaven stellen we verschillen vast tussen de geraamde en gerealiseerde bedragen. Zoals onderstaande tabel aangeeft, blijft de verdeling van het totaal over de verschillende posten wel in dezelfde lijn. De grootste bestedingspost blijft het personeel, gevolgd door de aangekochte goederen en diensten.

	Jaarrekening 2020	MJP 2020
<b>I. Exploitatie-uitgaven</b>	<b>100,00%</b>	<b>100,00%</b>
<b>A. Operationele uitgaven</b>	<b>96,76%</b>	<b>96,71%</b>
1. Goederen en diensten	21,56%	22,82%
2. Bezoldigingen, sociale lasten en pensioenen	56,68%	54,87%
3. Individuele hulpverlening door het OCMW	4,99%	5,31%
4. Toegestane werkingssubsidies	13,22%	13,42%
5. Andere operationele uitgaven	0,31%	0,29%
<b>B. Financiële uitgaven</b>	<b>3,24%</b>	<b>3,29%</b>

De uitgaven van de jaarrekening 2020 uitgezet in een taartdiagram:



Resultatenrekening geconsolideerd	jaarrekening 2020	meerjarenplan 2020	Vershil MJJ 2020 - JR 2020	Verklaring
<b>I. Exploitatie-uitgaven</b>	<b>24 108 833,55</b>	<b>23 655 491,79</b>	<b>453 341,76</b>	
<b>A. Operationele uitgaven</b>	<b>22 890 046,16</b>	<b>23 315 281,19</b>	<b>425 235,03</b>	
<b>1. Goederen en diensten</b>	<b>5 100 316,88</b>	<b>5 501 299,00</b>	<b>400 982,12</b>	
6000012 Aankoop Berlaarse cadeaubonnen (voor verkoop aan derden)	460,00	0,00	-460,00	De gemeenteraad keurde op 16/11/2020 het reglement goed voor de Berlaarse cadeaubon. Dit blijvend project bestaat in de verkoop van cadeaubonnen door het gemeentebestuur. Deze bonnen kunnen ingeruild worden bij elke Berlaarse handelaar die wil deelnemen aan het project. Voor het jaareinde 2020 werden al een aantal bonnen verkocht. Dit algemeen rekeningnummer geeft het bedrag weer waarvoor de Berlaarse handelaars de terugbetaling hebben gevraagd.
6000100 Aankoop voedingswaren en dranken	327 674,20	344 201,91	16 527,71	
6000200 Aankoop geneesmiddelen	43 618,60	47 000,00	3 381,40	
6000300 Aankoop luiers en incontinentiemateriaal	45 164,25	49 000,00	3 835,75	
6000400 Aankoop klein medisch materiaal en meubilair	39 813,90	35 200,00	-4 613,90	
6000500 Andere aankopen van niet-medische goederen	8 091,25	9 600,00	1 508,75	
6000600 Aankopen voor tuin en dierenpark	1 388,50	11 850,00	10 461,50	
6000800 Aankoop schoolmateriaal	10 165,84	10 925,00	759,16	
6000900 Aankoop boeken, cd's, dvd's ea	76 976,40	62 950,00	-14 026,40	
6001000 Aankoop technisch materiaal	30 323,03	37 158,00	6 834,97	
6002000 Aankopen voor cafetaria	13 540,01	17 000,00	3 459,99	
6003000 Aankopen voor feesten en plechtigheden	2 518,73	3 000,00	481,27	
6040000 Aankopen van roerende goederen bestemd voor verkoop	66 956,05	71 704,89	4 748,84	Dit betreft de aankoop van vuilzakken, pmd-afvalzakken, EID, reispassen, rijbewijzen, ...
6100000 Huur en huurlasten van onroerende goederen	41 708,24	39 537,09	-2 171,15	
6103001 Benodigdheden voor gebouwen	182 345,73	189 798,30	7 452,57	
6103010 Prestaties van derden voor onderhoud en herstelling gebouwen	193 110,67	195 995,64	2 884,97	
6103020 Onderhoudscontracten gebouwen	60 228,74	82 488,93	22 260,19	

Resultatenrekening geconsolideerd	jaarrekening 2020	meerjarenplan 2020	Vershil MJP 2020 - JR 2020	Verklaring
<b>I. Exploitatie-uitgaven</b>	<b>24 108 833,55</b>	<b>23 655 491,79</b>	<b>453 341,76</b>	
<b>A. Operationele uitgaven</b>	<b>22 890 046,16</b>	<b>23 315 281,19</b>	<b>425 235,03</b>	
<b>1. Goederen en diensten</b>	<b>5 100 316,88</b>	<b>5 501 299,00</b>	<b>400 982,12</b>	
6000012 Aankoop Berlaarse cadeaubonnen (voor verkoop aan derden)	460,00	0,00	-460,00	De gemeenteraad keurde op 16/11/2020 het reglement goed voor de Berlaarse cadeaubon. Dit blijvend project bestaat in de verkoop van cadeaubonnen door het gemeentebestuur. Deze bonnen kunnen ingeruild worden bij elke Berlaarse handelaar die wil deelnemen aan het project. Voor het jaareinde 2020 werden al een aantal bonnen verkocht. Dit algemeen rekeningnummer geeft het bedrag weer waarvoor de Berlaarse handelaars de terugbetaling hebben gevraagd.
6000100 Aankoop voedingswaren en dranken	327 674,20	344 201,91	16 527,71	
6000200 Aankoop geneesmiddelen	43 618,60	47 000,00	3 381,40	
6000300 Aankoop luiers en incontinentiemateriaal	45 164,25	49 000,00	3 835,75	
6000400 Aankoop klein medisch materiaal en meubilair	39 813,90	35 200,00	-4 613,90	
6000500 Andere aankopen van niet-medische goederen	8 091,25	9 600,00	1 508,75	
6000600 Aankopen voor tuin en dierenpark	1 388,50	11 850,00	10 461,50	
6000800 Aankoop schoolmateriaal	10 165,84	10 925,00	759,16	
6000900 Aankoop boeken, cd's, dvd's ea	76 976,40	62 950,00	-14 026,40	
6001000 Aankoop technisch materiaal	30 323,03	37 158,00	6 834,97	
6002000 Aankopen voor cafetaria	13 540,01	17 000,00	3 459,99	
6003000 Aankopen voor feesten en plechtigheden	2 518,73	3 000,00	481,27	
6040000 Aankopen van roerende goederen bestemd voor verkoop	66 956,05	71 704,89	4 748,84	Dit betreft de aankoop van vuilzakken, pmd-afvalzakken, EID, reispassen, rijbewijzen, ...
6100000 Huur en huurlasten van onroerende goederen	41 708,24	39 537,09	-2 171,15	
6103001 Benodigdheden voor gebouwen	182 345,73	189 798,30	7 452,57	
6103010 Prestaties van derden voor onderhoud en herstelling gebouwen	193 110,67	195 995,64	2 884,97	
6103020 Onderhoudscontracten gebouwen	60 228,74	82 488,93	22 260,19	

Resultatenrekening geconsolideerd		jaarrekening 2020	meerjarenplan 2020	Vershil MJP 2020 - JR 2020	Verklaring
6103030	Onderhoudsproducten	66 480,35	51 146,00	-15 334,35	Tijdens de Corona-pandemie werden extra middelen ingezet voor het onderhoud van gebouwen en de bestrijding van het virus.
6103501	Benodigheden voor aanleg en onderhoud van wegen en waterlop en	136 525,84	114 000,00	-22 525,84	
6103510	Prestaties van derden voor wegen en waterlopen (riolen, berm en, ov, ...)	183 659,50	296 980,00	113 320,50	
6103512	Onderhoud straatmeubilair	3 686,98	3 332,00	-354,98	
6103513	Sneeuwopruiming en ijzelbestrijding	3 460,06	18 553,60	15 093,54	
6103514	Onderhoud automaten	0,00	2 107,00	2 107,00	
6103550	Benodigheden voor aanleg en onderhoud van groene ruimte	60 442,36	71 500,00	11 057,64	
6103551	Prestaties van derden voor onderhoud groene ruimte	126 759,57	109 804,50	-16 955,07	Het onderhoud van de groenperken werd uitbesteed aan Jomi VZW. De aanleg van de perken wordt door eigen personeel uitgevoerd. Deze twee rekeningen moeten samen bekeken worden.
6110000	Elektriciteit	512 624,58	535 236,03	22 611,45	
6111000	Gas	84 318,22	85 060,00	741,78	
6112000	Stookolie	32 063,27	41 766,00	9 702,73	
6113000	Water	68 820,39	72 453,30	3 632,91	
6113001	Andere energiebronnen	8,86	0,00	-8,86	
6120100	Brandverzekering	26 316,13	25 687,23	-628,90	
6120140	Verzekering infomatica	650,20	1 071,09	420,89	
6120150	Burgerlijke aansprakelijkheid	17 743,27	17 545,67	-197,60	
6120160	Verzekering voertuigen	13 598,76	13 748,57	149,81	
6120170	Verzekering dienstverplaatsing	1 154,09	1 167,00	12,91	
6120999	Overige verzekeringen	6 265,59	5 598,30	-667,29	
6130001	Vergoedingen prestaties arbeidsgeneeskundige dienst	10 119,30	17 521,00	7 401,70	
6131001	Erelonen en vergoedingen notarissen, deurwaarders, advocaten	51 550,61	28 050,00	-23 500,61	In de loop van 2020 werden een aantal dossiers behandeld die een juridische expertise vereisten. In een aantal dossiers betreffende de aankoop van onroerende goederen, grondafstanden, ....diende een notaris te worden aangesteld.
6131002	Erelonen en vergoedingen consultancy	35 152,77	44 980,00	6 877,23	
6131004	Erelonen en vergoedingen commissies, jury & adviesraden	0,00	0,00	0,00	
6131005	Erelonen en vergoedingen auteursrechten	14 539,51	17 243,34	2 703,83	

Resultatenrekening geconsolideerd		jaarrekening 2020	meerjarenplan 2020	Vershil MJJ 2020 - JR 2020	Verklaring
6131006	Erelonen en vergoedingen voor optredens, lesgevers, gidsen, tolken, e.d.	132 905,29	136 465,35	3 560,06	
6131007	Erelonen en vergoedingen voor selectie personeel	16 296,40	14 000,00	-2 296,40	
6131009	Erelonen en vergoedingen financieel beheer	788,92	1 550,00	761,08	
6131010	Erelonen en vergoedingen expertises	4 083,75	4 000,00	-83,75	
6134001	Erelonen en vergoedingen artsen	33 283,99	30 000,00	-3 283,99	Binnen het woonzorgcentrum worden deze vergoedingen doorgerekend op de factuur van de residenten. Deze komen in de boekhouding voor als uitgave, maar ook als opbrengst. Hulpverlening wordt ingeroepen volgens noodzaak en is dus moeilijk te budgetteren.
6134002	Erelonen en vergoedingen paramedici	332,64	1 000,00	667,36	
6134003	Erelonen en vergoedingen logopedist	613,60	1 500,00	886,40	
6134004	Erelonen en vergoedingen kapper	13 626,00	21 100,00	7 474,00	
6134005	Erelonen en vergoedingen coördinerend geneesheer	22 921,14	18 000,00	-4 921,14	Tijdens de corona-pandemie werd de coördinerend geneesheer ingeschakeld o.a. om bijstand te verlenen bij de opstart van een afzonderlijke covid 19-unit, ...
6134006	Vergoedingen pedicure	6 726,00	8 600,00	1 874,00	
6135001	Uitgegeven keuken	197 663,38	203 200,00	5 536,62	
6135002	Kosten bewonerswas	29 312,13	29 000,00	-312,13	
6135003	Kosten wasserij tlv OCMW	61 723,93	59 450,00	-2 273,93	
6136000	Ophalen huisvuil, papier & andere	294 531,81	300 050,22	5 518,41	
6139999	Andere erelonen en vergoedingen voor prestaties van derden	113 155,99	105 748,00	-7 407,99	Deze rekening omvat de vergoeding voor vrijwilligers van de Onthaalpoort, de tarieven van Rato VZW voor de bestrijding van ongedierte, vrijwilligersvergoeding voor speelplein Kaboum, zwerfkattenproject, vergoeding aan wijkwerken voor de schoonmaak van de gemeenteschool te Uitbergen, ontgravingen op het kerkhof, ...
6141001	Kantoorbenodigdheden	27 669,56	28 790,15	1 120,59	
6141002	Documentatie en abonnementen	19 201,97	21 847,30	2 645,33	
6141003	Post- en frankeringskosten	54 647,57	63 613,72	8 966,15	
6141004	Communicatiekosten telefoon en internet	76 930,40	66 341,27	-10 589,13	Ten gevolge van het telewerk werd meer via de telefoon gecommuniceerd door de personeelsleden. In het woonzorgcentrum werden tablets ingeschakeld om tijdens de lockdown te kunnen communiceren met de familieleden.
6141005	Procedure- en vervolgingskosten	55,12	500,00	444,88	
6141006	Administratief drukwerk en kopieerkosten	20 770,77	21 321,48	550,71	
6141007	Administratieve kosten (mtc, 2e pijler, lonen, pb ...)	50 658,05	48 178,78	-2 479,27	

Resultatenrekening geconsolideerd		jaarrekening 2020	meerjarenplan 2020	Vershil MJJ 2020 - JR 2020	Verklaring
6141008	Sociaal secretariaat	54 894,99	31 300,00	-23 594,99	Dit betreft een verschillende boekingswijze tussen gemeente en OCMW die in de jaarrekening 2020 werd rechtgezet. Het krediet voor de uitgave van het sociaal secretariaat/software voor de loonberekening werd in de gemeente voorzien op een ander algemeen rekeningnummer, nl. AR 6142200 huur software. Deze rekeningen moeten dus samen bekeken worden.
6141200	Huur meubilair en bureaumateriaal	24 287,14	26 815,00	2 527,86	
6141300	Onderhoud meubilair en bureaumateriaal	4 841,05	7 000,00	2 158,95	
6141800	Onderhoudscontracten meubilair en bureaumateriaal	18 214,31	18 150,00	-64,31	
6142001	Aankoop klein hard- en softwaremateriaal	18 057,26	22 311,80	4 254,54	
6142200	Huur computermaterieel en software	279 767,59	332 532,66	52 765,07	Dit betreft een verschillende boekingswijze tussen gemeente en OCMW die in de jaarrekening 2020 werd rechtgezet. Het krediet voor de uitgave van het sociaal secretariaat/software voor de loonberekening werd in de gemeente voorzien op een ander algemeen rekeningnummer, nl. AR 6142200 huur software. Deze rekeningen moeten dus samen bekeken worden.
6142300	Onderhoud computermaterieel en technische tussenkomsten	13 489,53	14 770,00	1 280,47	
6142800	Onderhoudscontracten computermaterieel en software	96 513,26	99 849,55	3 336,29	
6143001	Representatie- en receptiekosten & kosten onthaal	52 222,23	58 789,62	6 567,39	
6143004	Restaurantkosten	231,20	990,00	758,80	
6143005	Reis- en verblijfkosten	10 651,84	13 822,96	3 171,12	
6143006	Prijzen	3 007,72	4 302,84	1 295,12	
6143007	Publiciteit, advertenties & info	48 277,12	57 337,42	9 060,30	
6149000	Overige administratie- en kantoorkosten	2 506,76	120,00	-2 386,76	
6150001	Aankoop klein materieel	27 028,30	22 580,00	-4 448,30	
6150003	Kosten van bewaking en veiligheid	19 910,13	29 460,00	9 549,87	
6150004	Controle- en keuringsorganismen technisch materieel	2 852,76	4 400,00	1 547,24	
6150005	Vervoer	6 012,70	9 580,00	3 567,30	
6150006	Lidmaatschappen	35 107,57	36 649,92	1 542,35	
6150010	Opleidingskosten	20 565,75	29 123,00	8 557,25	
6150011	Kosten werkkleding	22 273,81	26 000,00	3 726,19	
6150200	Huur technisch materieel	29 584,04	31 870,00	2 285,96	

Resultatenrekening geconsolideerd		jaarrekening 2020	meerjarenplan 2020	Vershil MJP 2020 - JR 2020	Verklaring
6150300	Onderhoud en herstelling technisch materieel	32 836,64	24 630,00	-8 206,64	
6150400	Onderhoud en herstelling keukenmaterieel	19 286,20	15 792,00	-3 494,20	
6150800	Onderhoudscontracten technisch materieel	20 044,78	21 274,00	1 229,22	
6159100	Ontspannings- en vrijetijdsorganisatie	63 317,26	72 017,00	8 699,74	
6159200	Zakgelden	22 387,83	28 000,00	5 612,17	Deze dienst wordt verrekend op de factuur van de resident van het woonzorgcentrum.
6159999	Overige exploitatiekosten	231 507,13	376 015,57	144 508,44	Buzypass (3de betalingsregeling), uitgaven ivm Corona-pandemie (huur wasunits, aankopen mondmaskers voor bewoners en intern gebruik, ontsmettingsmiddel en -zuilen, ...). Elke bewoner van Berlare ontving een waardebon van € 10. De uitgave werd in het meerjarenplan op dit algemeen rekeningnummer voorzien. De aanbevelingen van het toezicht vragen de verwerking van deze uitgaven op AR 6499400, waar deze uitgave niet werd voorzien. Deze twee rekeningen moeten samen bekeken worden.
6160001	Aankoop benodigdheden voor voertuigen	16 151,19	17 100,00	948,81	
6160004	Olie en brandstof voor voertuigen	37 474,98	41 300,00	3 825,02	
6160300	Onderhoud en herstelling voertuigen	89 091,05	61 199,00	-27 892,05	

Resultatenrekening geconsolideerd	jaarrekening 2020	meerjarenplan 2020	Verschil MJP 2020 - JR 2020	Verklaring
<b>2. Bezoldigingen, sociale lasten en pensioenen</b>	<b>13 407 941,36</b>	<b>13 229 688,92</b>	<b>-178 252,44</b>	
6200000 Wedden van de gemeentemandatarissen	255 220,89	255 455,25	234,36	
6200001 Presentiegelden van de gemeentemandatarissen	60 160,99	78 798,96	18 637,97	
6200200 Eindejaarstoelage politiek personeel	7 893,84	2 266,39	-5 627,45	
6200300 Andere vergoedingen mandatarissen	960,00	979,20	19,20	
6200500 Vakantiegeld mandatarissen	4 935,14	4 964,09	28,95	
6201000 Bezoldigingen vastbenoemd personeel	2 611 558,31	2 628 305,44	16 747,13	
6201100 Vakantiegeld vastbenoemd personeel	212 759,82	210 188,13	-2 571,69	
6201200 Eindejaarstoelage vastbenoemd personeel	154 113,78	154 645,23	531,45	
6201300 Vergoedingen vastbenoemd personeel	109 021,80	122 509,61	13 487,81	
6203000 Bezoldigingen contractueel personeel	4 746 850,37	4 661 508,64	-85 341,73	
6203100 Vakantiegeld contractuelen	437 525,15	413 243,10	-24 282,05	
6203200 Eindejaarstoelage contractuelen	361 785,50	364 591,83	2 806,33	
6203300 Vergoedingen contractuelen	201 067,97	201 971,80	903,83	
6204000 Bezoldigingen tewerkstellingsprojecten	32 564,51	41 298,41	8 733,90	
6204100 Vakantiegeld tewerkstellingsprojecten	16 644,54	13 620,13	-3 024,41	
6204200 Eindejaarstoelage tewerkstellingsprojecten	9 869,95	11 100,82	1 230,87	
6206000 Bezoldigingen ander niet vastbenoemd personeel (oa jobstuden ten)	63 553,04	62 980,82	-572,22	
6207300 Vergoedingen onderwijzend personeel ten laste van het bestuur	802,27	1 018,62	216,35	
6208000 Bezoldigingen onderwijzend personeel ten laste van andere overheden	353 430,00	353 430,00	0,00	
6210000 Werkgeversbijdragen wettelijke verzekeringen - mandatarissen	16 025,53	11 975,06	-4 050,47	
6211000 Werkgeversbijdragen wettelijke verzekeringen - vast benoemd personeel	1 252 715,22	1 268 082,94	15 367,72	
6213000 Werkgeversbijdragen wettelijke verzekeringen - contractuelen	1 649 421,21	1 475 859,35	-173 561,86	
6214000 Werkgeversbijdragen wettelijke verzekeringen - tewerkstellingsprojecten	47 684,02	38 384,54	-9 299,48	
6216000 Werkgeversbijdragen voor ander niet-vastbenoemd personeel (o a jobstudenten)	1 203,25	1 214,83	11,58	



Resultatenrekening geconsolideerd	jaarrekening 2020	meerjarenplan 2020	Vershil MJP 2020 - JR 2020	Verklaring
6218000 Werkgeversbijdragen wettelijke verzekeringen - onderwijzend personeel ten laste van andere overheden	16 578,68	16 578,68	0,00	
6221100 Werkgeversbijdragen voor bovenwettelijke verzekeringen - hospitalisatieverzekering - vastbenoemd personeel	10 323,66	22 352,53	12 028,87	
6223000 Werkgeversbijdragen voor bovenwettelijke verzekeringen - 2de pijlerpensioen - contractuelen	62 267,15	116 539,92	54 272,77	
6223100 Werkgeversbijdragen voor bovenwettelijke verzekeringen - hospitalisatieverzekering - contractuelen	25 473,59	13 511,00	-11 962,59	
6230001 Kosten voor verplaatsingen van en naar het werk	22 696,71	22 503,77	-192,94	
6231000 Bijdragen aan arbeidsgeneeskundige dienst	35 638,72	35 760,00	121,28	
6231002 Bijdragen aan andere sociale diensten	0,00	0,00	0,00	
6231003 Vakbondspremies	10 193,97	13 536,78	3 342,81	
6231004 Maaltijdcheques	358 936,00	356 305,99	-2 630,01	
6231005 Verzekering arbeidsongevallen	75 888,69	66 829,78	-9 058,91	
6240000 Pensioenen politiek personeel - gepensioneerde schepenen en burgemeesters	182 177,09	187 377,28	5 200,19	

Resultatenrekening geconsolideerd	jaarrekening 2020	meerjarenplan 2020	Vershil MJP 2020 - JR 2020	Verklaring
<b>3. Individuele hulpverlening door het OCMW</b>	<b>1 181 074,75</b>	<b>1 279 685,96</b>	<b>98 611,21</b>	
6480010 Toeken.leefloon.begunst.ingeschreven bev.reg- onderhoudsgeld	0,00	1 500,00	1 500,00	Voor de toekenning van het leefloon kan het OCMW een (gedeeltelijke) terugbetaling krijgen vanwege de federale overheid. Het percentage dat kan gerecupereerd worden, is afhankelijk van de categorie waartoe de aanvrager van het leefloon behoort. Voor 2020 kon 80 % van het totaal gerecupereerd worden. 20 % valt ten laste van het OCMW Berlare.
6480011 Toekenning leefloon aan begunstigden volgens de basisregelin g (categorie 101, gesubsidieerd aan 50 tot 65%)	457 809,70	460 000,00	2 190,30	
6480021 Toekenning leefloon aan begunstigden in het kader van een so ciaal integratiecontract (categorie 104, gesubsidieerd aan 7	0,00	1 500,00	1 500,00	
6480022 Toekenning leefloon aan begunstigden ingeschreven in het vre emdelingenregister (categorie 105, gesubsidieerd aan 100%)	145 077,85	145 000,00	-77,85	
6480023 Toekenning leefloon aan dakloze begunstigden (categorie 106, gesubsidieerd aan 100%)	12 698,85	19 000,00	6 301,15	
6480024 Toekenning installatiepremies (categorie 109, gesubsidieerd aan 100%)	6 428,75	9 000,00	2 571,25	
6480025 Toekenning leefloon in het kader van een sociaal integratiec ontract aan studenten met voltijds leerplan (categorie 117,	55 814,95	43 000,00	-12 814,95	
6480039 Gesubsidieerde financiële tussenkomst in tewerkstellingsproj ecten (categorieën 116, 118 tem 123, gesubsidieerd aan 100%)	90 603,83	92 770,16	2 166,33	
6481000 Toekenning dienstverlening in speciën	52 565,96	57 816,00	5 250,04	Deze categorie betreft de steunverlening waarvoor het financieel referentiekader van de sociale dienst de krijtlijnen uitzet. Voor deze vorm van steunverlening wordt geen terugbetaling vanwege de cliënt verwacht. Een deel van deze steunverlening kan gerecupereerd worden van diverse instanties.
6481020 Kosten minimale levering aardgas	5 436,36	10 000,00	4 563,64	
6481030 Verwarmingstoelage	25 177,60	29 900,00	4 722,40	
6481040 Schooltoelage	2 979,40	3 500,00	520,60	
6481045 Huiswerkbegeleiding	347,54	1 500,00	1 152,46	
6481050 Winter- en energiesteun (tegemoetkoming in kosten energielev ering)	93 339,03	77 300,00	-16 039,03	
6481060 Toekenning vd Coronapremie v € 50 aan begunstigde leefloon en equivalent leefloon	24 600,00	18 000,00	-6 600,00	De federale overheid kende een premie toe van € 50 aan elke begunstigde van het (equivalent) leefloon. De uitbetaling gebeurde via het OCMW en kon teruggevorderd worden van de federale overheid, zodat dit een nuloperatie wordt voor de lokale overheid. Dezelfde bedragen verschijnen dus ook aan de ontvangstenzijde van het lokaal bestuur.

Resultatenrekening geconsolideerd		jaarrekening 2020	meerjarenplan 2020	Verschil MJ 2020 - JR 2020	Verklaring
6481065	Coronasteun	6 186,96	61 635,00	55 448,04	De federale regering kende een covid-19-subsidie toe, zodat de OCMW's steun in verschillende vormen kunnen verlenen aan mensen die hun uitgaven niet meer kunnen betalen door de Covid-19-crisis. Het sociaal huis werkte een financieel referentiekader uit om de steun op een gelijkmatige manier over de behoeftigen te kunnen verdelen. Het gaat o.a. over hulp voor huisvesting, energieverbruik, digitale ondersteuning, onderwijsondersteuning, psychosociale hulp, ...
6481080	Kosten socio-culturele participatie	377,20	5 859,61	5 482,41	
6481085	Kosten socio-culturele participatie (kinderarmoede)	3 111,30	4 696,36	1 585,06	
6481095	Huis van het kind	7 237,81	10 000,00	2 762,19	
6481100	Voorschot op lonen	31 324,00	41 000,00	9 676,00	
6481110	Voorschot op pensioenen	6 984,87	7 000,00	15,13	Voor deze vorm van steunverlening wordt wel een terugbetaling vanwege de cliënt verwacht. Deze uitgave wordt dus ook als een opbrengst opgenomen.
6481120	Voorschot op ziekte en invaliditeit	8 278,16	10 000,00	1 721,84	
6481130	Voorschot kinderbijslag en geboortepremie	0,00	2 500,00	2 500,00	
6481140	Voorschot op werkloosheidsvergoeding	3 991,59	6 500,00	2 508,41	
6481150	Voorschot op tegemoetkoming gehandicapten	959,22	1 000,00	40,78	
6481160	Andere voorschotten	0,00	2 036,00	2 036,00	
6481170	Voorschot op prothesen en beugels	4 862,06	6 000,00	1 137,94	
6481200	Voorschot op lonen voor huurwaarborg	27 125,00	35 000,00	7 875,00	
6481210	Voorschot op pensioenen voor huurwaarborg	1 605,00	4 500,00	2 895,00	
6481220	Voorschot op ziekte en invaliditeit voor huurwaarborg	9 469,00	12 000,00	2 531,00	
6481240	Voorschot op werkloosheidsvergoeding voor huurwaarborg	9 455,00	9 000,00	-455,00	
6481250	Voorschot op tegemoetkoming gehandicapten voor huurwaarborg	0,00	1 000,00	1 000,00	
6482010	Toekenning dienstverlening in natura	194,30	600,00	405,70	
6482030	Transportkosten van geholpen personen	148,74	206,83	58,09	
6482040	Hospitalisatiekosten	482,20	500,00	17,80	
6482100	Verblijfskosten bejaarden in rusthuizen beheerd door het OCMW	9 171,52	10 000,00	828,48	

Resultatenrekening geconsolideerd		jaarrekening 2020	meerjarenplan 2020	Verschil MJP 2020 - JR 2020	Verklaring
6482110	Verblijfskosten bejaarden in andere rusthuizen	-5 433,52	10 000,00	15 433,52	Onder bepaalde voorwaarden is het OCMW gehouden tot het betalen van de verblijfskosten van Berlaarse bewoners in een ander woonzorgcentrum. In de loop van 2020 kon een groot deel van deze tussenkomst gerecupereerd worden. Dit zorgt dus voor een negatief cijfer op de uitgavenrekening (en is dus een opbrengst voor het OCMW).
6482220	Bijdrage van de huur	18 317,40	17 000,00	-1 317,40	
6482230	Kosten medische verzorging	24 799,68	23 065,00	-1 734,68	
6482260	Bijdrage voor begrafeniskosten	11 804,61	12 000,00	195,39	
6482320	Tegemoetkoming steunverlenend centrum tgv buitenlandse	2 476,38	2 500,00	23,62	
6482400	Werkingskosten	16 266,45	14 301,00	-1 965,45	
6482480	Mantelzorgtoelage	9 000,00	0,00	-9 000,00	

Resultatenrekening geconsolideerd	jaarrekening 2020	meerjarenplan 2020	Verschil MJP 2020 - JR 2020	Verklaring
<b>4. Toegestane werkingssubsidies</b>	<b>3 128 147,97</b>	<b>3 235 685,19</b>	<b>107 537,22</b>	
6491000 Toegestane werkingssubsidies aan gezinnen	31 570,64	37 666,00	6 095,36	
6493000 Toegestane werkingssubsidies aan verenigingen	140 106,09	174 526,72	34 420,63	
6494000 Toegestane werkingssubsidies aan andere overheidsinstellingen	2 702 415,06	2 805 201,06	102 786,00	
6496000 Toegestane werkingssubsidies onderwijzend personeel (tussenkost in de bezoldiging)	31 976,29	23 400,00	-8 576,29	
6499000 Samenwerkingsovereenkomsten	108 719,01	125 755,22	17 036,21	
6499100 Juridische dienst	16 993,35	16 526,38	-466,97	De verdeling van de kosten van de gemeenschappelijke juridische dienst (Berlare, Hamme, Lochristi, Waasmunster en Buggenhout) gebeurt volgens de mate waarin elk bestuur beroep doet op deze dienst.
6499200 Toegestane subsidies voor kwetsbare doelgroepen	0,00	27 015,85	27 015,85	De Vlaamse regering kende een tweeledige subsidie toe: enerzijds ontving het lokaal bestuur een bedrag om in te zetten ter bestrijding van de armoede en anderzijds werd een tweede bedrag toegekend om in te zetten als consumptiebudget voor mensen met een laag inkomen. Hiertoe werden consumptiebonnen uitgegeven, die begin 2021 aan het cliënteel werden bedeed.
6499300 Toegestane subsidies voor armoedebestrijding	0,00	25 593,96	25 593,96	
6499400 Toegestane subsidie (corona-waardebon Berlaarse burgers)	107 200,00	0,00	-107 200,00	Elke bewoner van Berlare ontving een waardebon van € 10. De uitgave werd in het meerjarenplan op het algemeen rekeningnummer 6159999 voorzien. De aanbevelingen van het toezicht vragen de verwerking van deze uitgaven op AR 6499400, waar deze uitgave niet werd voorzien. Deze twee rekeningen moeten samen bekeken worden.

Resultatenrekening geconsolideerd	jaarrekening 2020	meerjarenplan 2020	Verschil MJP 2020 - JR 2020	Verklaring
<b>5. Andere operationele uitgaven</b>	<b>68 227,66</b>	<b>63 772,12</b>	<b>-4 455,54</b>	
6400000 Onroerende voorheffing	22 397,58	22 139,52	-258,06	
6400001 Roerende voorheffing	0,10	110,00	109,90	
6400003 Milieubelasting	23 461,90	26 245,52	2 783,62	
6400005 Belastingen op polders en wateringen	659,89	0,00	-659,89	
6400008 Bijdragen reprobel	821,53	1 065,07	243,54	
6400009 Belastingen en taksen op rollend materieel	3 072,30	3 169,30	97,00	
6430000 Vergoeding schadegevallen	17 814,36	11 042,71	-6 771,65	

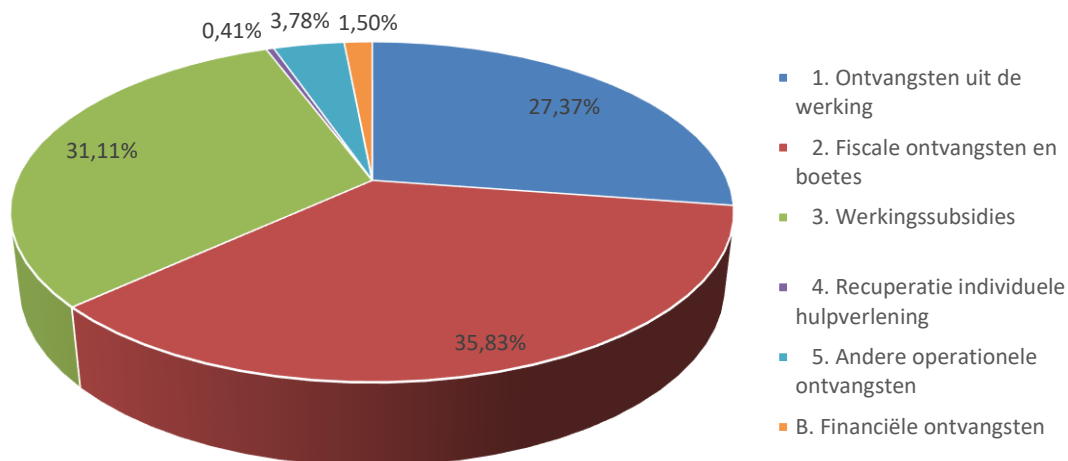
Resultatenrekening geconsolideerd	jaarrekening 2020	meerjarenplan 2020	Verschil MJP 2020 - JR 2020	Verklaring
<b>B. Financiële Uitgaven</b>	<b>765 445,63</b>	<b>793 552,36</b>	<b>28 106,73</b>	
6500000 Financiële kosten van leningen ten laste van het bestuur	758 670,35	783 371,71	24 701,36	
6500001 Andere financiële kosten ten laste van het bestuur	772,61	3 803,00	3 030,39	
6570001 Debetintresten bankrekeningen	244,51	100,00	-148,65	
6570002 Verwijlintresten	0,00	600,00	600,00	
6590100 Betalingsverschillen	4,10	2,65	-1,45	
6599999 Overige diverse financiële kosten	5 754,06	5 675,00	-79,06	

## II. Ontvangsten

In de ontvangsten stellen we verschillen vast tussen de geraamde en gerealiseerde bedragen. Zoals onderstaande tabel aangeeft, blijft de verdeling van het totaal over de verschillende posten wel in dezelfde lijn.

	Jaarrekening 2020	MJP 2020
<b>II. Exploitatie-ontvangsten</b>	<b>100,00%</b>	<b>100,00%</b>
<b>A. Operationele ontvangsten</b>	<b>98,50%</b>	<b>98,46%</b>
1. Ontvangsten uit de werking	27,37%	28,24%
2. Fiscale ontvangsten en boetes	35,83%	35,78%
3. Werkingssubsidies	31,11%	30,36%
4. Recuperatie individuele hulpverlening	0,41%	0,56%
5. Andere operationele ontvangsten	3,78%	3,53%
<b>B. Financiële ontvangsten</b>	<b>1,50%</b>	<b>1,54%</b>

Of grafisch:



Resultatenrekening geconsolideerd	jaarrekening 2020	meerjarenplan 2020	Vershil JR 2020 - MJP 2020	Verklaring
<b>II. Exploitatie-ontvangsten</b>	<b>26 550 652,47</b>	<b>26 299 965,50</b>	<b>250 686,97</b>	
<b>A. Operationele ontvangsten</b>	<b>26 550 652,47</b>	<b>26 299 965,50</b>	<b>250 686,97</b>	
<b>1. Ontvangsten uit de werking</b>	<b>7 267 095,89</b>	<b>7 425 916,89</b>	<b>-158 821,00</b>	
7000003 Verkoop van schroot/oud ijzer	1 681,70	1 500,00	181,70	
7000010 Verkoop van zakken, klevers,...	370 115,89	360 000,00	10 115,89	
7000011 Verkoop van mondkmaskers	1 830,00	2 000,00	-170,00	
7000012 Verkoop Berlaarse cadeaubonnen	1 865,00	0,00	1 865,00	De gemeenteraad keurde op 16/11/2020 het reglement goed voor de Berlaarse cadeaubon. Dit blijvend project bestaat in de verkoop van cadeaubonnen door het gemeentebestuur. Deze bonnen kunnen ingeruild worden bij elke Berlaarse handelaar die wil deelnemen aan het project. Voor het jaareinde 2020 werden al een aantal bonnen verkocht. Dit algemeen rekeningnummer geeft de verkoop weer van de cadeaubonnen.
7000099 Opbrengsten uit andere verkopen	23 678,23	23 255,00	423,23	verhuur van fietsen, minigolf, visabonnements, fotocabine dienst bevolking, ...
7005001 Opbrengsten uit maaltijden	113 491,80	115 000,00	-1 508,20	
7005002 Opbrengsten uit bar/cafetaria	15 641,10	20 600,00	-4 958,90	
7005003 Opbrengsten automaten	11 479,16	20 000,00	-8 520,84	parkeerautomaat parking Donk
7005004 Opbrengst feestelijkheden	537,27	1 200,00	-662,73	
7005005 Terugvordering farmaceutische producten	64 223,19	67 000,00	-2 776,81	Binnen het woonzorgcentrum worden deze vergoedingen doorgerekend op de factuur van de residenten. Deze komen in de boekhouding voor als uitgave, maar ook als opbrengst. Hulpverlening wordt ingeroepen volgens noodzaak en is dus moeilijk te budgetteren.
7005006 Terugvordering van levensmiddelen en dranken	11 359,24	13 560,15	-2 200,91	
7005007 Terugvordering van opvoedende activiteiten en vrijetijdsorganisatie	4 984,34	5 750,00	-765,66	
7005008 Terugvordering van diverse diensten	52 223,59	54 055,00	-1 831,41	
7010002 Inschrijvingsgelden	23 327,58	22 107,50	1 220,08	inschrijvingsgelden voor gemeentelijke sportactiviteiten
7010003 Opbrengsten uit toegangsgelden en ticketverkoop	-7 095,95	0,00	-7 095,95	terugbetaling van tickets CC Strooming die reeds in 2019 werden geboekt en betaald.
7020000 Opbrengsten uit prestaties	354 540,96	362 328,67	-7 787,71	
7020001 Bijdrage opvang van dode of gewonde dieren	0,00	250,00	-250,00	
7020003 Verstrekken van bevolkingsgegevens	2 061,50	2 500,00	-438,50	
7020004 Verstrekken van Stedenbouwkundige inlichtingen	76 416,80	70 000,00	6 416,80	



Resultatenrekening geconsolideerd		jaarrekening 2020	meerjarenplan 2020	Vershil JR 2020 - MJP 2020	Verklaring
7020009	Verstrekken van vergunningen aan taxi's, bestuurderspas,...	450,00	500,00	-50,00	
7020999	Opbrengsten uit andere prestaties	0,00	250,00	-250,00	voornaamswijzigingen
7021000	Opbrengsten uit andere activiteiten	8 401,50	8 806,00	-404,50	Speelplein Kaboum
7025001	Opbrengsten residenten	2 379 762,38	2 416 757,48	-36 995,10	
7025002	Opbrengsten zorgkassen	3 086 928,37	3 150 846,00	-63 917,63	
7025003	Tegemoetkoming van onderhoudsplichtigen	0,00	791,24	-791,24	
7025004	Tegemoetkoming eigen OCMW in de verblijfskosten	8 105,86	10 000,00	-1 894,14	
7025005	Tegemoetkoming ander OCMW in de verblijfskosten	3 808,35	3 804,00	4,35	
7025006	Terugvordering erelonen geneesheren	31 808,99	30 000,00	1 808,99	Binnen het woonzorgcentrum worden deze vergoedingen doorgerekend op de factuur van de residenten. Deze komen in de boekhouding voor als uitgave, maar ook als opbrengst. Hulpverlening wordt ingeroepen volgens noodzaak en is dus moeilijk te budgetteren.
7025007	Terugvordering erelonen paramedici	122,64	1 000,00	-877,36	
7025008	Terugvordering vergoedingen kapper	13 626,00	21 100,00	-7 474,00	
7025009	Zakgeld	19 861,90	28 000,00	-8 138,10	
7025010	Terugvordering vergoedingen pedicure	6 166,00	8 600,00	-2 434,00	
7030000	Andere diverse opbrengsten	5 815,23	8 960,00	-3 144,77	Inkomsten bibliotheek
7040001	Tussenkomen van ouders in schooluitgaven	19 643,25	20 000,00	-356,75	
7040999	Andere terugvorderingen en tussenkomen	13 764,03	15 826,46	-2 062,43	
7050001	Opbrengsten uit verhuur zalen en lokalen	52 605,05	51 720,00	885,05	
7050002	Opbrengsten uit verhuur woningen en flats	392 952,48	390 379,39	2 573,09	
7050003	Opbrengsten uit verpachtingen	564,52	580,50	-15,98	
7050999	Andere huuropbrengsten	28 184,41	30 012,47	-1 828,06	
7055000	Doorfacturatie - nutsvoorzieningen	38 885,24	43 460,96	-4 575,72	
7060001	Opbrengsten uit concessies	59 164,85	59 516,07	-351,22	
7080000	Toegekende kortingen, ristorno's en rabatten (-)	-837,67	-1 600,00	762,33	
7080001	Incontinentiekorting (-)	-14 216,42	-14 500,00	283,58	

Resultatenrekening geconsolideerd	jaarrekening 2020	meerjarenplan 2020	Vershil JR 2020 - MJP 2020
<b>2. Fiscale ontvangsten en boetes</b>	<b>9 513 678,55</b>	<b>9 410 776,30</b>	102 902,25
7300000 Opcentiemen op de onroerende voorheffing	4 147 965,62	3 994 519,89	153 445,73
7301000 Aanvullende belasting op de personenbelasting	4 886 878,89	4 950 437,48	-63 558,59
7302000 Motorrijtuigen	228 810,22	238 496,22	-9 686,00
7315000 Afgifte identiteitsbewijzen/paspoorten/trouwboekjes/ uittrek sels	43 278,00	50 000,00	-6 722,00
7330200 Op waterleidingsnet aangesloten en aansluitbare gebouwen	0,00	0,00	0,00
7331100 Begroaving / bijzetting in columbarium / verstrooiing	496,00	700,00	-204,00
7331400 Ontgravingen	3 452,50	4 000,00	-547,50
7341500 Diensten verhuur voertuigen met bestuurder	0,00	1 430,52	-1 430,52
7342100 Kampeertreinen / kampeerverblijfparken	44 280,00	44 280,00	0,00
7360000 Plaatsrecht markten	0,00	0,00	0,00
7360100 Plaatsrecht kermessen	180,00	180,00	0,00
7360300 Dagbladkiosken, frituurkramen, handelsinrichtingen	1 500,00	1 500,00	0,00
7369910 Belasting op ander gebruik van de openbare weg	7 447,41	7 500,00	-52,59
7374000 Leegstaande woningen en gebouwen	79 185,06	70 000,00	9 185,06
7377000 Tweede verblijven	58 800,00	36 000,00	22 800,00
7380000 Algemene gemeentebelasting	-355,00	0,00	-355,00
7389000 Inname privaat domein	1 917,50	2 400,00	-482,50
7389020 Belasting op jacht- en wapenvergunningen	787,35	332,19	455,16
7390000 Gemeentelijke administratieve sanctie	3 330,00	3 500,00	-170,00
7391000 Boetes (combitaks)	5 725,00	5 500,00	225,00

Resultatenrekening geconsolideerd		jaarrekening 2020	meerjarenplan 2020	Vershil JR 2020 - MJP 2020	Verklaring
<b>3. Werkingssubsidies</b>		<b>8 260 034,71</b>	<b>7 984 536,12</b>	275 498,59	
7400000	Gemeentefonds - basisdotatie	3 384 672,00	3 342 920,00	41 752,00	
7400101	Additionele dotatie ter vervanging van sectorale subsidies	239 662,33	240 954,76	-1 292,43	
7400102	Elia-dotatie	155 785,00	155 785,00	0,00	
7401100	Subsidie voor de open ruimte	101 589,00	101 589,00	0,00	
7401200	Subsidie voor armoedebestrijding	25 593,96	25 593,96	0,00	Om de strijd met de Corona-pandemie te ondersteunen, ontving Berlare een subsidie ter bestrijding van de armoede vanwege de Vlaamse Regering.
7401201	Noodfonds voor cultuur, jeugd, sport en media	172 179,05	172 179,05	0,00	De lokale besturen ontvingen in 2020 een éénmalig noodfonds om de sectoren cultuur, jeugd en sport bij te staan tijdens de Corona-pandemie. De gemeenteraad van 16/11/2020 besliste over de besteding van deze middelen.
7402000	Regularisatiepremie gesco's	912 311,62	912 311,23	0,39	
7404999	Andere algemene werkingssubsidies	21 368,35	12 500,00	8 868,35	
7405001	Sociale maribel	317 999,63	411 970,96	-93 971,33	
7405004	Bijdragen van de overheid voor de bezoldiging van het onderwijzend personeel	495 080,39	476 417,78	18 662,61	
7405005	Toelage ingevolge arbeidsduurvermindering en eindeloopbaan	209 620,36	204 187,27	5 433,09	
7405006	Tssk financiering bovennormpersoneel	74 953,11	32 203,92	42 749,19	
7405007	Specifieke personeelssubsidies	235 301,04	228 600,00	6 701,04	
7405009	Terugbetaling staat personeel in opleiding	67 890,13	63 118,66	4 771,47	Het OCMW ontvangt een subsidie voor personeelsleden die het opleidingstraject tot verpleegkundige volgen.
7405010	Terugbetaling via opleidingsfonds (dienstencheque-onderneming)	0,00	0,00	0,00	
7405011	TWE - inspanningsvergoeding	22 500,00	24 000,00	-1 500,00	Het sociaal huis voorziet in een tewerkstellingsproject Tijdelijke Werkervaring (vervanger van het sociale tewerkstellingsproject Art. 60 § 7). Het OCMW ontvangt naast een leefloon, ook een tussenkomst voor de aangeboden begeleiding van deze personeelsleden en een subsidie voor de verhoogde RSZ-bijdrage.
7405012	TWE - compensatievergoeding	16 015,00	14 000,00	2 015,00	
7405999	Overige werkingstoelage aangaande personeelsaangelegenheden	140 090,88	76 491,74	63 599,14	
7406999	Overige specifieke projectsubsidies	2 793,34	2 559,00	234,34	
7408005	Toelagen federale overheid : verwarmingsfonds	26 617,60	31 470,00	-4 852,40	
7408008	Toelagen federale overheid : Wet 2 april 1965	1 806,70	4 500,00	-2 693,30	

Resultatenrekening geconsolideerd		jaarrekening 2020	meerjarenplan 2020	Vershil JR 2020 - MJP 2020	Verklaring
7408009	Toelagen federale overheid : toegewezen asielzoekers LOI	136 437,48	136 000,00	437,48	Dit betreft de tegemoetkoming die het OCMW ontvangt vanwege Fedasil voor de uitbating van een Lokaal Opvanginitiatief (LOI).
7408010	Toelagen federale overheid : toegewezen asielzoekers LOI med kosten	2 425,95	0,00	2 425,95	
7408011	Subsidie van de federale overheid voor het leefloon aan begunstigten volgens de basisregeling (categorie 101, gesubsidie	291 116,43	253 000,00	38 116,43	Voor de toekenning van leefloon kan het OCMW een (gedeeltelijke) terugbetaling bekomen van de federale overheid. Het percentage dat kan gerecupereerd worden, is afhankelijk van de categorie waartoe de aanvrager van het leefloon behoort. Voor 2020 kon 80 % van het totaal gerecupereerd worden. 20 % valt ten laste van het OCMW Berlare.
7408021	Subsidie van de federale overheid voor het leefloon aan begunstigten in het kader van een sociaal integratiecontract (ca	0,00	1 125,00	-1 125,00	
7408022	Subsidie van de federale overheid voor het leefloon aan begunstigten ingeschreven in het vreemdelingenregister (categori	153 425,66	145 000,00	8 425,66	
7408023	Subsidie van de federale overheid voor het leefloon aan dakloze begunstigten (categorie 106, gesubsidieerd aan 100%)	28 247,97	19 000,00	9 247,97	
7408024	Subsidie van de federale overheid voor toegekende installatiepremie's (categorie 109, gesubsidieerd aan 100%)	6 428,75	9 000,00	-2 571,25	
7408025	Subsidie van de federale overheid voor het leefloon in het kader van een sociaal integratiecontract aan studenten met vo	0,00	28 200,00	-28 200,00	
7408039	Subsidie van de federale overheid voor financiële tussenkomsten in tewerkstellingsprojecten (categorieën 116, 118 t/m 123,	92 841,03	92 770,16	70,87	
7408042	Subsidie van de federale overheid voor personeelskosten voor maatschappelijke integratie (categorie 112, gesubsidieerd a	32 791,32	30 600,00	2 191,32	
7408080	Toelagen federale overheid : soc.-cult.participatie	3 987,00	5 859,60	-1 872,60	
7408085	Toelagen federale overheid : soc.-cult.participatie (kinderschool)	4 213,00	3 696,36	516,64	
7408600	Coronasubsidie ter compensatie van de premie van € 50 aan de begunstigde van het leefloon en equivalent leefloon	24 400,00	19 400,00	5 000,00	De federale overheid kende een premie toe van € 50 aan elke begunstigde van het (equivalent) leefloon. De uitbetaling gebeurde via het OCMW en kon teruggevorderd worden van de federale overheid, zodat dit een nuloperatie wordt voor de lokale overheid. Dezelfde bedragen verschijnen dus ook aan de uitgavenzijde van het lokaal bestuur.
7408601	'Covid-19'-compensatie via het VIPA	45 478,63	69 000,00	-23 521,37	De Vlaamse overheid voorzorg via het VIPA een subsidie ter compensatie van de kosten het woonzorgcentrum had gemaakt in het kader van de civiele noodtoestand van COVID 19. Deze subsidie werd aangewend voor de opbouw van een afzonderlijke COVID-unit.
7408602	Compensatie leegstand woonzorgcentrum n.a.v. 'Covid-19'	185 419,83	59 848,36	125 571,47	Vanaf 12 maart 2020 besliste de Vlaamse Regering om de woonzorgcentra te sluiten voor extern bezoek en een opnamestop te hanteren vanuit de thuiszorg. Aangezien een opnamestop een directe weerslag heeft op de inkomsten van de woonzorgcentra, ontvingen deze een compensatie.

Resultatenrekening geconsolideerd		jaarrekening 2020	meerjarenplan 2020	Vershil JR 2020 - MJP 2020	Verklaring
7408603	Tegemoetkoming voor geannuleerde schooluitstappen, extra ICT	8 388,34	6 097,54	2 290,80	
7408604	Subsidie voor voedselhulp	2 960,00	2 960,00	0,00	De OCMW's ontvingen een subsidie om tijdens de pandemie de meest kwetsbaren van voeding te voorzien bv. via voedselpakketten, bedeling van kant-en-klare maaltijden, voedselbonnen.... Deze toelage werd doorgegeven aan het project van Slaatje Praatje (sociale kruidenier).
7408605	Subsidie 'Covid-19' voor extra hulpverlening vr de doelgroep	6 186,96	61 635,00	-55 448,04	De federale regering kende een covid-19-subsidie toe, zodat de OCMW's steun in verschillende vormen kunnen verlenen aan mensen die hun uitgaven niet meer kunnen betalen door de Covid-19-crisis. Het sociaal huis werkte een financieel referentiekader uit om de steun op een gelijkmatige manier over de behoeftigen te kunnen verdelen. Het gaat o.a. over hulp voor huisvesting, energieverbruik, digitale ondersteuning, onderwijssteuning, psychosociale hulp, ...
7408606	Subsidie ter ondersteuning van het consumptiebudget voor kwetsbare gezinnen	0,00	27 015,85	-27 015,85	De Vlaamse regering kende een bedrag toe om in te zetten als consumptiebudget voor mensen met een laag inkomen. Hiertoe werden consumptiebonnen uitgegeven, die begin 2021 aan het cliënteel werden bedeed. Het toezicht verwacht de opbrengst en uitgave in hetzelfde boekjaar.
7408607	Subsidie voor huiswerkbegeleiding	5 000,00	5 000,00	0,00	
7408608	Compensatiesubsidie kinderopvang	111 135,00	40 992,00	70 143,00	Tijdens de periode van de lockdown, van 12 maart tot 3 mei 2020, werden de lagere en kleuterscholen gesloten. In deze periode voorzag de gemeente in buitenschoolse opvang. Aan de ouders werd geen compensatie gevraagd. Later werd tijdens lesvrije dagen kinderopvang voorzien. Hiervoor diende een strikt protocol te worden nageleefd met extra (personeels)kosten tot gevolg.
7408609	Verhoogde tussenkomst (+15 %) voor het leefloon	12 983,00	18 000,00	-5 017,00	Voor nieuwe dossiers leefloon ontvingen de OCMW's in de periode van juni tot december 2020 een extra subsidie van 15% op het uitbetaalde bedrag. Dit om een betere ondersteuning en begeleiding te garanderen.
7408610	Compensatie verlies aan inkomsten (gezinszorg)	11 859,11	11 114,00	745,11	In de dienstenchequeonderneming werden alle activiteiten stopgezet per 19/03/2020. Vanaf 22/04/2020 werden de activiteiten hervat mits het naleven van extra veiligheidsmaatregelen. Voor deze extra maatregelen ontving het OCMW een compensatie per gepresteerd uur.

Resultatenrekening geconsolideerd		jaarrekening 2020	meerjarenplan 2020	Vershil JR 2020 - MJP 2020	Verklaring
7408611	Subsidie Rap op Stap	4 000,00	4 000,00	0,00	
7408612	Andere tussenkomsten ten gevolge van Covid-19	117 717,12	56 000,00	61 717,12	Dit betreffen tussenkomsten voor het woonzorgcentrum: enerzijds voor de coördinerend geneesheer, anderzijds voor de extra personeelsinzet (zowel verplegend als niet-verplegend) tijdens de periode van de pandemie. WZC Ter Meere werd volgens de gehanteerde criteria beschouwd als een zwaar getroffen voorziening.
7408900	Tussenkomst oplaadterminal budgetmeter	0,00	8 200,00	-8 200,00	
7408910	Tegemoetkoming distributiesector	58 500,43	55 300,00	3 200,43	
7408950	Subsidies Huis van het Kind	7 804,66	13 435,11	-5 630,45	
7408999	Overige specifieke werkingssubsidies OCMW	18 387,83	17 700,00	687,83	
7409999	Overige specifieke werkingssubsidies	264 069,72	251 234,81	12 834,91	Vergoedingen voor papierophalingen, werkingssubsidies buitenschoolse opvang, subsidie voor techniekacademie, subsidie voor de infosessies rond 'Internet en Ondernemers', ..

Resultatenrekening geconsolideerd	jaarrekening 2020	meerjarenplan 2020	Verschil JR 2020 - MJP 2020	Verklaring
<b>4. Recuperatie individuele hulpverlening</b>	<b>108 581,08</b>	<b>146 086,00</b>	<b>-37 504,92</b>	
7481020 Terugbetaling kosten minimale levering aardgas	4 487,91	5 650,00	-1 162,09	
7481100 Terugbetaling voorschot op lonen	31 324,00	41 000,00	-9 676,00	
7481110 Terugbetaling voorschot op pensioenen	6 984,87	7 000,00	-15,13	
7481120 Terugbetaling voorschot op ziekte en invaliditeit	8 278,16	10 000,00	-1 721,84	
7481130 Terugbetaling voorschot op kinderbijslag en geboortepremie	0,00	2 500,00	-2 500,00	
7481140 Terugbetaling voorschot op werkloosheidsvergoeding	3 991,59	6 500,00	-2 508,41	
7481150 Terugbetaling voorschot op tegemoetkoming gehandicapten	959,22	1 000,00	-40,78	
7481160 Terugbetaling andere voorschotten	0,00	2 036,00	-2 036,00	
7481170 Terugbetaling voorschot op prothesen en beugels	3 645,56	6 000,00	-2 354,44	
7481200 Terugbetaling voorschot op lonen voor huurwaarborg	27 125,00	35 000,00	-7 875,00	
7481210 Terugbetaling voorschot op pensioenen voor huurwaarborg	1 605,00	4 500,00	-2 895,00	
7481220 Terugbetaling voorschot op ziekte en invaliditeit voor huurwaarborg	9 469,00	12 000,00	-2 531,00	
7481240 Terugbetaling voorschot op werkloosheidsvergoeding voor huur waarborg	9 455,00	9 000,00	455,00	
7481250 Terugbetaling voorschot op tegemoetkoming gehandicapten voor huurwaarborg	0,00	1 000,00	-1 000,00	
7482200 Terugbetaling begrafeniskosten	0,00	2 000,00	-2 000,00	
7482230 Terugbetaling kosten medische verzorging	1 255,77	900,00	355,77	

Resultatenrekening geconsolideerd	jaarrekening 2020	meerjarenplan 2020	Vershil JR 2020 - MJP 2020	Verklaring
<b>5. Andere operationele ontvangsten</b>	<b>1 003 540,46</b>	<b>928 555,00</b>	<b>74 985,46</b>	
7440000 Inhouding pensioen	19 141,80	21 013,36	-1 871,56	
7450001 Schadevergoedingen	27 710,44	10 245,00	17 465,44	
7450002 Recuperatie fonds beroepsziekten	0,00	0,00	0,00	
7450009 Overige recuperaties	0,00	500,00	-500,00	
7451000 BOT-bijdrage	878 783,90	830 000,00	48 783,90	
7452000 Tussenkomst oplaadterminal budgetmeter	7 057,18	0,00	7 057,18	
7460000 Giften, schenkingen & legaten	900,00	900,00	0,00	
7460001 Sponsoring	2 250,00	2 200,00	50,00	
7470000 Werknemersinhouding maaltijdcheques	49 512,10	48 993,71	518,39	
7470001 Inhouding vakantiegeld	12 690,29	6 128,93	6 561,36	
7479999 Overige diverse operationele opbrengsten	5 494,75	8 574,00	-3 079,25	

Resultatenrekening geconsolideerd	jaarrekening 2020	meerjarenplan 2020	Vershil JR 2020 - MJP 2020	Verklaring
<b>B. Financiële ontvangsten</b>	<b>397 721,78</b>	<b>404 095,19</b>	<b>-6 373,41</b>	
7500000 Opbrengsten uit financieel vaste activa (dividenden)	397 427,54	403 733,05	-6 305,51	
7510000 Opbrengsten uit vlottende activa (bankintresten)	289,60	300,00	-10,40	
7510001 Opbrengsten belegging vastrentende effecten	0,00	42,14	-42,14	
7560000 Betalingskorting	0,00	20,00	-20,00	
7590100 Betalingsverschillen	4,64	0,00	4,64	



Berlare  
Dorp 22  
KBO: 0207445485

BERLARE  
Baron Tibbautstraat 29 A  
KBO: 0212239958

NIS-code 42003

Algemeen Directeur : Hilde Van der Jeugt  
Financieel Directeur : Iris Dekeyzer

## **T1 : Ontvangsten en uitgaven naar functionele aard**

Jaarrekening

Afdrukdatum : 21/05/2021  
Volgnummer Budgettaire boekhouding : 100571  
Volgnummer Algemene boekhouding : 24244







Berlare  
Dorp 22  
KBO: 0207445485

BERLARE  
Baron Tibbautstraat 29 A  
KBO: 0212239958

NIS-code 42003

Algemeen Directeur : Hilde Van der Jeugt  
Financieel Directeur : Iris Dekeyzer

## **T2 : Ontvangsten en uitgaven naar economische aard**

Jaarrekening

Afdrukdatum : 21/05/2021  
Volgnummer Budgettaire boekhouding : 100571  
Volgnummer Algemene boekhouding : 24244



Berlare

**Schema T2:Ontvangsten en uitgaven naar economische aard**

<b>II. Exploitatieontvangsten</b>	<b>Rek 2020</b>	<b>Mjp 2020</b>	<b>Mjp 2021</b>	<b>Mjp 2022</b>	<b>Mjp 2023</b>	<b>Mjp 2024</b>	<b>Mjp 2025</b>
<b>A. Operationele ontvangsten</b>	<b>26163 763,16</b>	<b>25895 870,31</b>	<b>26097 872,86</b>	<b>26491 554,26</b>	<b>26994 896,32</b>	<b>27460 405,90</b>	<b>27905 277,87</b>
1. Ontvangsten uit de werking	7277 928,36	7425 916,89	8079 321,57	8191 992,55	8293 450,65	8387 476,14	8479 339,52
2. Fiscale ontvangsten en boetes	9513 678,55	9410 776,30	9279 413,68	9292 928,13	9393 488,35	9541 918,59	9696 547,80
a. Aanvullende belastingen	9263 654,73	9183 453,59	8908 918,68	8914 131,13	9014 691,35	9163 121,59	9316 750,80
- Opcentiemen op de onroerende voorheffing	4147 965,62	3994 519,89	4095 839,99	4095 839,99	4095 839,99	4095 839,99	4095 839,99
- Aanvullende belasting op de personenbelasting	4886 878,89	4950 437,48	4575 888,23	4581 100,68	4681 660,90	4830 091,14	4983 720,35
- Andere aanvullende belastingen	228 810,22	238 496,22	237 190,46	237 190,46	237 190,46	237 190,46	237 190,46
b. Andere belastingen en boetes	250 023,82	227 322,71	370 495,00	378 797,00	378 797,00	378 797,00	379 797,00
3. Werkingssubsidies	8260 034,71	7984 536,12	7659 068,12	7925 218,13	8222 111,87	8440 769,72	8634 785,10
a. Algemene werkingssubsidies	5013 161,31	4963 833,00	5001 991,49	5257 338,49	5543 252,99	5750 752,49	5933 427,49
- Gemeentefonds	3780 119,33	3739 659,76	3856 965,76	3978 372,76	4104 037,76	4234 111,76	4368 880,76
- Andere algemene werkingssubsidies	1233 041,98	1224 173,24	1145 025,73	1278 965,73	1439 215,23	1516 640,73	1564 546,73
- van de federale overheid	0,00	0,00	0,00	0,00	0,00	0,00	0,00
- van de Vlaamse overheid	1233 041,98	1224 173,24	1145 025,73	1278 965,73	1439 215,23	1516 640,73	1564 546,73
- van de provincie	0,00	0,00	0,00	0,00	0,00	0,00	0,00
- van de gemeente	0,00	0,00	0,00	0,00	0,00	0,00	0,00
- van het OCMW	0,00	0,00	0,00	0,00	0,00	0,00	0,00
- van andere entiteiten	0,00	0,00	0,00	0,00	0,00	0,00	0,00
b. Specifieke werkingssubsidies	3246 873,40	3020 703,12	2657 076,63	2667 879,64	2678 858,88	2690 017,23	2701 357,61
- van de federale overheid	1274 216,90	1611 696,93	1517 755,86	1528 558,87	1539 538,11	1550 696,46	1562 036,84
- van de Vlaamse overheid	1906 060,81	1366 081,82	1097 320,77	1097 320,77	1097 320,77	1097 320,77	1097 320,77
- van de provincie	5 750,00	5 924,37	5 000,00	5 000,00	5 000,00	5 000,00	5 000,00
- van de gemeente	0,00	0,00	0,00	0,00	0,00	0,00	0,00
- van het OCMW	0,00	0,00	0,00	0,00	0,00	0,00	0,00
- van andere entiteiten	60 845,69	37 000,00	37 000,00	37 000,00	37 000,00	37 000,00	37 000,00
4. Recuperatie individuele hulpverlening	108 581,08	146 086,00	146 086,00	146 086,00	146 086,00	146 086,00	146 086,00
5. Andere operationele ontvangsten	1003 540,46	928 555,00	933 983,49	935 329,45	939 759,45	944 155,45	948 519,45
<b>B. Financiële ontvangsten</b>	<b>397 721,78</b>	<b>404 095,19</b>	<b>404 695,19</b>	<b>369 646,79</b>	<b>369 646,79</b>	<b>369 646,79</b>	<b>369 646,79</b>
<b>C. Tussenkost door derden in het tekort van het boekjaar</b>	<b>0,00</b>	<b>0,00</b>	<b>0,00</b>	<b>0,00</b>	<b>0,00</b>	<b>0,00</b>	<b>0,00</b>
<b>III. Exploitatiesaldo</b>	<b>2895 160,68</b>	<b>2191 131,95</b>	<b>1325 778,06</b>	<b>1685 030,42</b>	<b>1846 527,75</b>	<b>1903 423,61</b>	<b>1991 998,05</b>





## Schema T2:Ontvangsten en uitgaven naar economische aard

II. Investeringsontvangsten	Rek 2020	Mjp 2020	Mjp 2021	Mjp 2022	Mjp 2023	Mjp 2024	Mjp 2025
<b>A. Verkoop van financiële vaste activa</b>	<b>28 860,30</b>	<b>57 720,83</b>	<b>28 860,42</b>	<b>28 860,42</b>	<b>28 860,42</b>	<b>28 860,42</b>	<b>28 860,42</b>
1. Extern verzelfstandigde agentschappen	0,00	0,00	0,00	0,00	0,00	0,00	0,00
2. Intergemeentelijke samenwerkingsverbanden en soortgelijke entiteiten	28 860,30	57 720,83	28 860,42	28 860,42	28 860,42	28 860,42	28 860,42
3. OCMW-verenigingen	0,00	0,00	0,00	0,00	0,00	0,00	0,00
4. Andere financiële vaste activa	0,00	0,00	0,00	0,00	0,00	0,00	0,00
<b>B. Verkoop van materiële vaste activa</b>	<b>546 159,38</b>	<b>539 551,37</b>	<b>177 900,00</b>	<b>550 000,00</b>	<b>0,00</b>	<b>0,00</b>	<b>0,00</b>
1. Gemeenschapsgoederen en bedrijfsmatige materiële vaste activa	546 159,38	539 551,37	177 900,00	550 000,00	0,00	0,00	0,00
a. Terreinen en gebouwen	83 778,01	77 170,00	177 900,00	550 000,00	0,00	0,00	0,00
b. Wegen en andere infrastructuur	461 781,37	461 781,37	0,00	0,00	0,00	0,00	0,00
c. Roerende goederen	600,00	600,00	0,00	0,00	0,00	0,00	0,00
d. Leasing en soortgelijke rechten	0,00	0,00	0,00	0,00	0,00	0,00	0,00
e. Erfgoed	0,00	0,00	0,00	0,00	0,00	0,00	0,00
2. Andere materiële vaste activa	0,00	0,00	0,00	0,00	0,00	0,00	0,00
a. Onroerende goederen	0,00	0,00	0,00	0,00	0,00	0,00	0,00
b. Roerende goederen	0,00	0,00	0,00	0,00	0,00	0,00	0,00
<b>C. Investerings in immateriële vaste activa</b>	<b>0,00</b>	<b>0,00</b>	<b>0,00</b>	<b>0,00</b>	<b>0,00</b>	<b>0,00</b>	<b>0,00</b>
<b>D. Investeringsubsidies en -schenkingen</b>	<b>634 675,15</b>	<b>634 675,15</b>	<b>2543 175,80</b>	<b>2641 923,07</b>	<b>573 625,80</b>	<b>3293 625,80</b>	<b>1806 923,07</b>
- van de federale overheid	0,00	0,00	0,00	0,00	0,00	0,00	0,00
- van de Vlaamse overheid	573 625,80	634 675,15	2543 175,80	2641 923,07	573 625,80	3293 625,80	1806 923,07
- van de provincie	61 049,35	0,00	0,00	0,00	0,00	0,00	0,00
- van de gemeente	0,00	0,00	0,00	0,00	0,00	0,00	0,00
- van het OCMW	0,00	0,00	0,00	0,00	0,00	0,00	0,00
- van andere entiteiten	0,00	0,00	0,00	0,00	0,00	0,00	0,00
<b>III. Investeringsaldo</b>	<b>-1489 874,03</b>	<b>-1267 027,18</b>	<b>-11176 682,28</b>	<b>-472 531,51</b>	<b>-9354 687,78</b>	<b>-4445 085,78</b>	<b>523 183,49</b>
<b>Saldo exploitatie en investeringen</b>	<b>1405 286,65</b>	<b>924 104,77</b>	<b>-9850 904,22</b>	<b>1212 498,91</b>	<b>-7508 160,03</b>	<b>-2541 662,17</b>	<b>2515 181,54</b>

Berlare

**Schema T2:Ontvangsten en uitgaven naar economische aard**

<b>I. Financieringsuitgaven</b>	<b>Rek 2020</b>	<b>Mjp 2020</b>	<b>Mjp 2021</b>	<b>Mjp 2022</b>	<b>Mjp 2023</b>	<b>Mjp 2024</b>	<b>Mjp 2025</b>
<b>A. Vereffening van financiële schulden</b>	<b>1683 588,06</b>	<b>1737 978,01</b>	<b>1755 638,29</b>	<b>1842 779,29</b>	<b>1991 499,64</b>	<b>2140 509,07</b>	<b>2422 853,96</b>
1. Periodieke aflossingen van opgenome leningen en leasings	1683 588,06	1737 978,01	1755 638,29	1842 779,29	1991 499,64	2140 509,07	2422 853,96
2. Niet-periodieke aflossingen van opgenome leningen en leasings	0,00	0,00	0,00	0,00	0,00	0,00	0,00
<b>B. Vereffening van niet-financiële schulden</b>	<b>0,00</b>	<b>0,00</b>	<b>0,00</b>	<b>0,00</b>	<b>0,00</b>	<b>0,00</b>	<b>0,00</b>
<b>C. Toegestane leningen en betalingsuitstel</b>	<b>0,00</b>	<b>0,00</b>	<b>40 000,00</b>	<b>0,00</b>	<b>0,00</b>	<b>0,00</b>	<b>0,00</b>
1. Toegestane leningen	0,00	0,00	40 000,00	0,00	0,00	0,00	0,00
- aan autonome provinciebedrijven (APB)	0,00	0,00	0,00	0,00	0,00	0,00	0,00
- aan autonome gemeentebedrijven (AGB)	0,00	0,00	0,00	0,00	0,00	0,00	0,00
- aan welzijnsverenigingen	0,00	0,00	0,00	0,00	0,00	0,00	0,00
- aan andere OCMW-verenigingen	0,00	0,00	0,00	0,00	0,00	0,00	0,00
- aan de politiezone	0,00	0,00	0,00	0,00	0,00	0,00	0,00
- aan de hulpverleningzone	0,00	0,00	0,00	0,00	0,00	0,00	0,00
- aan intergemeentelijke samenwerkingsverbanden (IGS)	0,00	0,00	0,00	0,00	0,00	0,00	0,00
- aan besturen van de eredienst	0,00	0,00	0,00	0,00	0,00	0,00	0,00
- aan niet-confessionele levensbeschouwelijke gemeenschappen	0,00	0,00	0,00	0,00	0,00	0,00	0,00
- aan andere bgunstigden	0,00	0,00	40 000,00	0,00	0,00	0,00	0,00
2. Toegestaan betalingsuitstel	0,00	0,00	0,00	0,00	0,00	0,00	0,00
<b>D. Vooruitbetalingen</b>	<b>0,00</b>	<b>0,00</b>	<b>0,00</b>	<b>0,00</b>	<b>0,00</b>	<b>0,00</b>	<b>0,00</b>
<b>E. Kapitaalsverminderingen</b>	<b>0,00</b>	<b>0,00</b>	<b>0,00</b>	<b>0,00</b>	<b>0,00</b>	<b>0,00</b>	<b>0,00</b>

<b>II. Financieringsontvangsten</b>	<b>Rek 2020</b>	<b>Mjp 2020</b>	<b>Mjp 2021</b>	<b>Mjp 2022</b>	<b>Mjp 2023</b>	<b>Mjp 2024</b>	<b>Mjp 2025</b>
<b>A. Aangaan van financiële schulden</b>	<b>520 506,97</b>	<b>792 813,00</b>	<b>7664 825,00</b>	<b>714 825,00</b>	<b>9364 825,00</b>	<b>4664 825,00</b>	<b>264 825,00</b>
- opname van leningen en leasings bij financiële instellingen	58 725,60	0,00	7400 000,00	450 000,00	9100 000,00	4400 000,00	0,00
- opname van leningen en leasings bij andere entiteiten	461 781,37	792 813,00	264 825,00	264 825,00	264 825,00	264 825,00	264 825,00
<b>B. Aangaan van niet-financiële schulden</b>	<b>0,00</b>	<b>0,00</b>	<b>0,00</b>	<b>0,00</b>	<b>0,00</b>	<b>0,00</b>	<b>0,00</b>
<b>C. Vereffening van toegestane leningen en betalingsuitstel</b>	<b>0,00</b>	<b>0,00</b>	<b>0,00</b>	<b>24 000,00</b>	<b>24 000,00</b>	<b>24 000,00</b>	<b>24 000,00</b>
1. Terugvordering van toegestane leningen	0,00	0,00	0,00	24 000,00	24 000,00	24 000,00	24 000,00
a. Periodieke terugvorderingen	0,00	0,00	0,00	24 000,00	24 000,00	24 000,00	24 000,00
b. Niet-periodieke terugvorderingen	0,00	0,00	0,00	0,00	0,00	0,00	0,00
2. Vereffening van betalingsuitstel	0,00	0,00	0,00	0,00	0,00	0,00	0,00
<b>D. Vereffening van vooruitbetalingen</b>	<b>0,00</b>	<b>0,00</b>	<b>0,00</b>	<b>0,00</b>	<b>0,00</b>	<b>0,00</b>	<b>0,00</b>
<b>E. Kapitaalsvermeerderingen</b>	<b>0,00</b>	<b>0,00</b>	<b>0,00</b>	<b>0,00</b>	<b>0,00</b>	<b>0,00</b>	<b>0,00</b>
<b>F. Bijdragen en schenkingen niet gekoppeld aan operationele activiteiten of aan de verwerving van vaste activa</b>	<b>0,00</b>	<b>0,00</b>	<b>0,00</b>	<b>0,00</b>	<b>0,00</b>	<b>0,00</b>	<b>0,00</b>
<b>III. Financieringssaldo</b>	<b>-1163 081,09</b>	<b>-945 165,01</b>	<b>5869 186,71</b>	<b>-1103 954,29</b>	<b>7397 325,36</b>	<b>2548 315,93</b>	<b>-2134 028,96</b>

<b>Budgettair resultaat van het boekjaar</b>	<b>242 205,56</b>	<b>-21 060,24</b>	<b>-3981 717,51</b>	<b>108 544,62</b>	<b>-110 834,67</b>	<b>6 653,76</b>	<b>381 152,58</b>
--	-------------------	-------------------	---------------------	-------------------	--------------------	-----------------	-------------------

Berlare  
Dorp 22  
KBO: 0207445485

BERLARE  
Baron Tibbautstraat 29 A  
KBO: 0212239958

NIS-code 42003

Algemeen Directeur : Hilde Van der Jeugt  
Financieel Directeur : Iris Dekeyzer

## **T3 : Investeringsproject**

Jaarrekening

Afdrukdatum : 21/05/2021  
Volgnummer Budgettaire boekhouding : 100571  
Volgnummer Algemene boekhouding : 24244



## Schema T3: Investeringsproject: KASTEEL.: KASTEEL (Actieplan: AP31)

	Reeds gerealiseerd		Nog te realiseren			Totaal
	vóór MJP	in MJP	vóór MJP	in MJP	na MJP	
<b>I. UITGAVEN</b>						
<b>A. Investeringsen in financiële vaste activa</b>	<b>0,00</b>	<b>0,00</b>	<b>0,00</b>	<b>0,00</b>	<b>0,00</b>	<b>0,00</b>
1. Extern verzelfstandigde agentschappen	0,00	0,00	0,00	0,00	0,00	0,00
2. Intergemeentelijke samenwerkingsverbanden en soortgelijke entiteiten	0,00	0,00	0,00	0,00	0,00	0,00
3. OCMW-verenigingen	0,00	0,00	0,00	0,00	0,00	0,00
4. Andere financiële vaste activa	0,00	0,00	0,00	0,00	0,00	0,00
<b>B. Investeringsen in materiële vaste activa</b>	<b>0,00</b>	<b>281 853,87</b>	<b>0,00</b>	<b>8727 761,00</b>	<b>0,00</b>	<b>9009 614,87</b>
1. Gemeenschapsgoederen en bedrijfsmatige materiële vaste activa	0,00	281 853,87	0,00	8727 761,00	0,00	9009 614,87
<i>a. Terreinen en gebouwen</i>	<i>0,00</i>	<i>281 853,87</i>	<i>0,00</i>	<i>8727 761,00</i>	<i>0,00</i>	<i>9009 614,87</i>
<i>b. Wegen en andere infrastructuur</i>	<i>0,00</i>	<i>0,00</i>	<i>0,00</i>	<i>0,00</i>	<i>0,00</i>	<i>0,00</i>
<i>c. Roerende goederen</i>	<i>0,00</i>	<i>0,00</i>	<i>0,00</i>	<i>0,00</i>	<i>0,00</i>	<i>0,00</i>
<i>d. Leasing en soortgelijke rechten</i>	<i>0,00</i>	<i>0,00</i>	<i>0,00</i>	<i>0,00</i>	<i>0,00</i>	<i>0,00</i>
<i>e. Erfgoed</i>	<i>0,00</i>	<i>0,00</i>	<i>0,00</i>	<i>0,00</i>	<i>0,00</i>	<i>0,00</i>
2. Andere materiële vaste activa	0,00	0,00	0,00	0,00	0,00	0,00
<i>a. Onroerende goederen</i>	<i>0,00</i>	<i>0,00</i>	<i>0,00</i>	<i>0,00</i>	<i>0,00</i>	<i>0,00</i>
<i>b. Roerende goederen</i>	<i>0,00</i>	<i>0,00</i>	<i>0,00</i>	<i>0,00</i>	<i>0,00</i>	<i>0,00</i>
<b>C. Investeringsen in immateriële vaste activa</b>	<b>0,00</b>	<b>0,00</b>	<b>0,00</b>	<b>0,00</b>	<b>0,00</b>	<b>0,00</b>
<b>D. Toegestane investeringssubsidies</b>	<b>0,00</b>	<b>0,00</b>	<b>0,00</b>	<b>0,00</b>	<b>0,00</b>	<b>0,00</b>
<b>II. ONTVANGSTEN</b>						
<b>A. Verkoop van financiële vaste activa</b>	<b>0,00</b>	<b>0,00</b>	<b>0,00</b>	<b>0,00</b>	<b>0,00</b>	<b>0,00</b>
1. Extern verzelfstandigde agentschappen	0,00	0,00	0,00	0,00	0,00	0,00
2. Intergemeentelijke samenwerkingsverbanden en soortgelijke entiteiten	0,00	0,00	0,00	0,00	0,00	0,00
3. OCMW-verenigingen	0,00	0,00	0,00	0,00	0,00	0,00
4. Andere financiële vaste activa	0,00	0,00	0,00	0,00	0,00	0,00
<b>B. Verkoop van materiële vaste activa</b>	<b>0,00</b>	<b>0,00</b>	<b>0,00</b>	<b>0,00</b>	<b>0,00</b>	<b>0,00</b>
1. Gemeenschapsgoederen en bedrijfsmatige materiële vaste activa	0,00	0,00	0,00	0,00	0,00	0,00
<i>a. Terreinen en gebouwen</i>	<i>0,00</i>	<i>0,00</i>	<i>0,00</i>	<i>0,00</i>	<i>0,00</i>	<i>0,00</i>
<i>b. Wegen en andere infrastructuur</i>	<i>0,00</i>	<i>0,00</i>	<i>0,00</i>	<i>0,00</i>	<i>0,00</i>	<i>0,00</i>
<i>c. Roerende goederen</i>	<i>0,00</i>	<i>0,00</i>	<i>0,00</i>	<i>0,00</i>	<i>0,00</i>	<i>0,00</i>
<i>d. Leasing en soortgelijke rechten</i>	<i>0,00</i>	<i>0,00</i>	<i>0,00</i>	<i>0,00</i>	<i>0,00</i>	<i>0,00</i>
<i>e. Erfgoed</i>	<i>0,00</i>	<i>0,00</i>	<i>0,00</i>	<i>0,00</i>	<i>0,00</i>	<i>0,00</i>
2. Andere materiële vaste activa	0,00	0,00	0,00	0,00	0,00	0,00
<i>a. Onroerende goederen</i>	<i>0,00</i>	<i>0,00</i>	<i>0,00</i>	<i>0,00</i>	<i>0,00</i>	<i>0,00</i>
<i>b. Roerende goederen</i>	<i>0,00</i>	<i>0,00</i>	<i>0,00</i>	<i>0,00</i>	<i>0,00</i>	<i>0,00</i>
<b>C. Verkoop van immateriële vaste activa</b>	<b>0,00</b>	<b>0,00</b>	<b>0,00</b>	<b>0,00</b>	<b>0,00</b>	<b>0,00</b>
<b>D. Investeringsubsidies en -schenkingen</b>	<b>0,00</b>	<b>0,00</b>	<b>0,00</b>	<b>2466 594,54</b>	<b>0,00</b>	<b>2466 594,54</b>



## MATERIËLE VERSCHILLEN TUSSEN MEERJARENPLAN EN REKENING - INVESTERINGEN (GECONSOLIDEERD)

UITGAVEN	Code	BOEKJAAR 2020	MEERJARENPLAN 2020	VERSCHIL	VERKLARING
<b>BELEIDSVELD</b>					
0200 Wegen	224	209.529	749.000	-539.471	
0200 Wegen	220		400.000	-400.000	
0310 Beheer van regen- en afvalwater	227	334.080		334.080	
0400 Politiediensten	664		319.830	-319.830	

## MATERIËLE VERSCHILLEN TUSSEN MEERJARENPLAN EN REKENING - INVESTERINGEN (GECONSOLIDEERD)

ONTVANGSTEN	Code	BOEKJAAR 2020	MEERJARENPLAN 2020	VERSCHIL	VERKLARING
BELEIDSVELD					
0670 Straatverlichting	228		461.781	-461.781	



# **Verklaring van de materiële verschillen tussen de gerealiseerde ontvangsten en geraamde ontvangsten en uitgaven inzake investeringen met aanduiding van de overgedragen investeringskredieten**

Teneinde een verklaring te kunnen geven voor de materiële verschillen tussen de gerealiseerde ontvangsten en uitgaven (jaarrekening 2020) en de geraamde ontvangsten en uitgaven (kredieten 2020) inzake investeringen, wordt onderstaande tabel weergegeven.

Ingevolge art. 258 van het decreet lokaal bestuur moet het college van burgemeester en schepenen en het vast bureau voor 1 maart van het lopend boekjaar (nu 2021), beslissen welk gedeelte van de kredieten resp. voor de gemeente en het OCMW voor investeringen en financiering, die voor het vorig boekjaar (2020) waren opgenomen in de meerjarenplan, maar nog niet zijn aangewend, worden overgedragen naar het lopend boekjaar (2021). In de laatste kolom van onderstaande tabellen wordt weergegeven welke kredieten werden overgedragen naar 2021 (en dus niet meer beschikbaar zijn in 2020).

In de praktijk is dit een moeilijke oefening voor grote projecten.

Vooraleer een factuur wordt opgemaakt, dient een vorderingsstaat te worden voorgelegd. Deze laatste moet nagekeken en goedgekeurd worden. Pas daarna wordt een factuur overgemaakt. In 2021 werden facturen overgemaakt voor werken uitgevoerd in 2020. Boekhoudkundig moeten deze uitgaven toegewezen worden aan het boekjaar waarin de werken werden uitgevoerd. Wanneer de factuur wordt overgemaakt na 1 maart van het volgend boekjaar, zijn de kredieten al overgedragen en kan dit leiden tot (boekhoudkundige) kredietoverschrijdingen.

De lijnen die in het grijs worden aangeduid, zijn ontvangsten (ontvangen subsidies, ontvangsten wegens verkoop, ...)

Enveloppe DIVERSE				
Omschrijving subproject	kredieten 2020	Jaarrekening 2020	Beschikbaar in 2020	Overdracht van kredieten naar 2021
Onthaalpoort Donk	61 049,35 €	61 049,35 €	0,00 €	0,00 €
Bouwmeesterscan	36 300,00 €	0,00 €	0,00 €	36 300,00 €
Polders en waterlopen	14 000,00 €	13 040,44 €	0,00 €	959,56 €
Verkoop onroerend goed	-12 400,00 €	0,00 €	0,00 €	-12 400,00 €
Verkoop onroerend goed	-77 170,00 €	-78 206,48 €	1 036,48 €	0,00 €
Klantencabine Fluvius	88 000,00 €	0,00 €	0,00 €	88 000,00 €
Verkoop rollend materieel	-600,00 €	-600,00 €	0,00 €	0,00 €
De Lijn	0,00 €	8,18 €	-8,18 €	0,00 €
Aandelen	1 500,00 €	892,44 €	0,00 €	607,56 €
Kerkfabrieken	120 000,00 €	22 339,02 €	0,00 €	97 660,98 €

Enveloppe ENERGIE				
Omschrijving subproject	kredieten 2020	Jaarrekening 2020	Beschikbaar in 2020	Overdracht van kredieten naar 2021
Overname openbare verlichting (overdracht)	-461 781,37 €	-461 781,37 €	0,00 €	0,00 €
Energiebesparende maatregelen - De Zilverberk	4 000,00 €	53,54 €	0,00 €	3 946,46 €
Energiebesparende maatregelen - Boerenkrijghof	78 000,00 €	1 291,30 €	0,00 €	76 708,70 €
Energiebesparende maatregelen - Woonzorgcentrum	19 000,00 €	258,07 €	0,00 €	18 741,93 €
Overname openbare verlichting (leasing)	792 812,61 €	520 506,97 €	272 305,64 €	0,00 €
Overname openbare verlichting (belang waarde)	-57 720,83 €	-28 860,30 €	-28 860,53 €	0,00 €
Overname openbare verlichting (belang nog te storten deel)	346 325,00 €	346 325,00 €	0,00 €	0,00 €

Enveloppe GEMEENTESCHOOL UITBERGEN				
Omschrijving subproject	kredieten 2020	Jaarrekening 2020	Beschikbaar in 2020	Overdracht van kredieten naar 2021
Gemeenteschool Uitbergen - gebouwen	72 000,00 €	41 586,06 €	0,00 €	30 413,94 €
Gemeenteschool Uitbergen - meubilair	23 000,00 €	0,00 €	0,00 €	23 000,00 €

Enveloppe ICT				
Omschrijving subproject	kredieten 2020	Jaarrekening 2020	Beschikbaar in 2020	Overdracht van kredieten naar 2021
Digitalisering	60 000,00 €	10 222,76 €	0,00 €	49 777,24 €
LDB 365	44 500,00 €	-1 336,63 €	1 336,63 €	44 500,00 €
Software	70 000,00 €	3 474,87 €	0,00 €	66 525,13 €
Glasvezelnetwerk	90 000,00 €	0,00 €	0,00 €	90 000,00 €
Hardware	54 500,00 €	47 615,48 €	0,00 €	6 884,52 €
Multimedia	5 750,00 €	0,00 €	0,00 €	5 750,00 €
Server	40 000,00 €	0,00 €	0,00 €	40 000,00 €
Databekabeling - gemeenteschool Uitbergen	30 000,00 €	0,00 €	0,00 €	30 000,00 €
Hardware - gemeenteschool Uitbergen	8 000,00 €	7 597,08 €	0,00 €	402,92 €
Multimedia - gemeenteschool Uitbergen	4 250,00 €	3 752,21 €	0,00 €	497,79 €

Enveloppe KASTEEL				
Omschrijving subproject	kredieten 2020	Jaarrekening 2020	Beschikbaar in 2020	Overdracht van kredieten naar 2021
Renovatie Kasteel	200 000,00 €	281 853,87 €	-81 853,87 €	0,00 €

Enveloppe MASTERPLAN DONKFRONT				
Omschrijving subproject	kredieten 2020	Jaarrekening 2020	Beschikbaar in 2020	Overdracht van kredieten naar 2021
Masterplan Donkfront - fase Brielstraat	200 000,00 €	110 000,00 €	0,00 €	90 000,00 €

Enveloppe MATERIAAL				
Omschrijving subproject	kredieten 2020	Jaarrekening 2020	Beschikbaar in 2020	Overdracht van kredieten naar 2021
Uitleenmateriaal	25 000,00 €	0,00 €	0,00 €	25 000,00 €
Interieurverzorging	25 000,00 €	22 738,93 €	0,00 €	2 261,07 €
Theatertechnieken	50 000,00 €	19 910,14 €	0,00 €	30 089,86 €
Vaatwassers	12 000,00 €	0,00 €	0,00 €	12 000,00 €
Interieurverzorging	5 000,00 €	0,00 €	0,00 €	5 000,00 €
Interieurverzorging	5 000,00 €	0,00 €	0,00 €	5 000,00 €
Infrastructuur WZC - tuin	7 000,00 €	0,00 €	0,00 €	7 000,00 €
Modulaire wanden	15 000,00 €	11 399,00 €	0,00 €	3 601,00 €
Wasmachines en droogkasten	9 000,00 €	0,00 €	0,00 €	9 000,00 €
Medisch materiaal	10 000,00 €	6 586,57 €	0,00 €	3 413,43 €

Enveloppe MEUBILAIR				
Omschrijving subproject	kredieten 2020	Jaarrekening 2020	Beschikbaar in 2020	Overdracht van kredieten naar 2021
Straatmeubilair	15 000,00 €	0,00 €	0,00 €	15 000,00 €
Meubilair - secretariaat	10 000,00 €	0,00 €	0,00 €	10 000,00 €
Meubilair - sociaal huis	4 000,00 €	0,00 €	0,00 €	4 000,00 €
Meubilair - Huis van het Kind	18 000,00 €	17 976,41 €	23,59 €	0,00 €
Meubilair- WZC Ter Meere	95 000,00 €	78 651,94 €	0,00 €	16 348,06 €

<b>Enveloppe PATRIMONIUM</b>				
<b>Omschrijving subproject</b>	<b>kredieten 2020</b>	<b>Jaarrekening 2020</b>	<b>Beschikbaar in 2020</b>	<b>Overdracht van kredieten naar 2021</b>
Renovatie CC - bibliotheek	0,00 €	1 175,19 €	-1 175,19 €	0,00 €
Boerenkrijgpark + oud gemeentehuis Overmere	5 000,00 €	52 370,09 €	-47 370,09 €	0,00 €
Magazijn	25 000,00 €	0,00 €	0,00 €	25 000,00 €
Festivalhal	15 000,00 €	0,00 €	0,00 €	15 000,00 €
SCC De Venne + aanleg parking	357 000,00 €	234 941,06 €	3 478,57 €	118 580,27 €
Huis van het Kind	30 000,00 €	20 309,85 €	0,00 €	9 690,15 €
Aanleg tuin Gaver	32 000,00 €	4 444,77 €	0,00 €	27 555,23 €
Begraafplaatsen	0,00 €	6 358,55 €	-6 358,55 €	0,00 €
Zilverberk	50 500,00 €	9 639,07 €	0,00 €	40 860,93 €
Boerenkrijghof	62 500,00 €	9 160,42 €	0,00 €	53 339,58 €
Airco	10 000,00 €	0,00 €	0,00 €	10 000,00 €

<b>Enveloppe PATRIMONIUM VRIJE TIJD</b>				
<b>Omschrijving subproject</b>	<b>kredieten 2020</b>	<b>Jaarrekening 2020</b>	<b>Beschikbaar in 2020</b>	<b>Overdracht van kredieten naar 2021</b>
Sporthal Berlare	12 500,00 €	11 461,08 €	0,00 €	1 038,92 €
Buiterterreinen	176 000,00 €	34 722,89 €	0,00 €	141 277,11 €

<b>Enveloppe POLITIE</b>				
<b>Omschrijving subproject</b>	<b>kredieten 2020</b>	<b>Jaarrekening 2020</b>	<b>Beschikbaar in 2020</b>	<b>Overdracht van kredieten naar 2021</b>
Politie	319 830,12 €	0,00 €	0,00 €	319 830,12 €

Enveloppe RIOLERINGEN				
Omschrijving subproject	kredieten 2020	Jaarrekening 2020	Beschikbaar in 2020	Overdracht van kredieten naar 2021
Scheldedijk - Donkiaan - Sluis	11 000,00 €	10 421,00 €	0,00 €	579,00 €
Waterhoek - Quôte	100 000,00 €	0,00 €	0,00 €	100 000,00 €
N467 - E. Hertecantlaan + Sint-Annaplein	400 000,00 €	7 414,02 €	0,00 €	392 585,98 €
Bontinckstraat - Loereveldstraat	0,00 €	335 414,71 €	-335 414,71 €	0,00 €

Enveloppe ROLLEND MATERIEEL				
Omschrijving subproject	kredieten 2020	Jaarrekening 2020	Beschikbaar in 2020	Overdracht van kredieten naar 2021
Wagenpark - technische dienst	28 915,30 €	28 915,30 €	0,00 €	0,00 €
Wagenpark - wegen	26 200,00 €	26 186,64 €	13,36 €	0,00 €

Enveloppe UITBOUW RECREATIEVE INFRASTRUCTUUR DONK				
Omschrijving subproject	kredieten 2020	Jaarrekening 2020	Beschikbaar in 2020	Overdracht van kredieten naar 2021
Donkoeverpark fase 5 - plannen en studies	38 500,00 €	0,00 €	8 088,47 €	30 411,53 €
Donkoeverpark fase 5	100 000,00 €	108 088,47 €	-8 088,47 €	0,00 €

Enveloppe UITRUSTING TECHNISCHE DIENST				
Omschrijving subproject	kredieten 2020	Jaarrekening 2020	Beschikbaar in 2020	Overdracht van kredieten naar 2021
Materiaal	5 000,00 €	0,00 €	0,00 €	5 000,00 €
Sleutelkasten	22 000,00 €	0,00 €	0,00 €	22 000,00 €
Klein materiaal - groene ruimte	23 800,00 €	16 701,63 €	0,00 €	7 098,37 €

Envelope VIPA				
Omschrijving subproject	kredieten 2020	Jaarrekening 2020	Beschikbaar in 2020	Overdracht van kredieten naar 2021
Vipa	-573 625,80 €	-573 625,80 €	0,00 €	0,00 €

Envelope WEGEN				
Omschrijving subproject	kredieten 2020	Jaarrekening 2020	Beschikbaar in 2020	Overdracht van kredieten naar 2021
Asfalteringen en voetpaden	749 000,00 €	209 528,84 €	0,00 €	539 471,16 €

Berlare  
Dorp 22  
KBO: 0207445485

BERLARE  
Baron Tibbautstraat 29 A  
KBO: 0212239958

NIS-code 42003

Algemeen Directeur : Hilde Van der Jeugt  
Financieel Directeur : Iris Dekeyzer

## **T4 : Evolutie van de financiële schulden**

Jaarrekening

Afdrukdatum : 21/05/2021  
Volgnummer Budgettaire boekhouding : 100571  
Volgnummer Algemene boekhouding : 24244



Berlare

**Schema T4: Evolutie van de financiële schulden**

<b>Financiële schulden op 31 december</b>	<b>Rek 2020</b>	<b>Mjp 2021</b>	<b>Mjp 2022</b>	<b>Mjp 2023</b>	<b>Mjp 2024</b>	<b>Mjp 2025</b>
<b>A. Financiële schulden op lange termijn</b>	<b>19404 454,33</b>	<b>25132 306,53</b>	<b>23855 631,89</b>	<b>31079 947,82</b>	<b>33321 918,86</b>	<b>31310 565,06</b>
1. Financiële schulden op 1 januari	20584 855,41	19404 454,33	25132 306,53	23855 631,89	31079 947,82	33321 918,86
2. Nieuwe leningen	520 506,97	7664 825,00	714 825,00	9364 825,00	4664 825,00	264 825,00
3. Aflossingen	0,00	0,00	0,00	0,00	0,00	0,00
4. Overboekingen	-1700 908,05	-1842 779,29	-1991 499,64	-2140 509,07	-2422 853,96	-2276 178,80
5. Andere mutaties	0,00	-94 193,51	0,00	0,00	0,00	0,00
<b>B. Financiële schulden op lange termijn die binnen het jaar vervallen</b>	<b>1661 444,78</b>	<b>1842 779,29</b>	<b>1991 499,64</b>	<b>2140 509,07</b>	<b>2422 853,96</b>	<b>2276 178,80</b>
1. Financiële schulden op 1 januari	1644 124,79	1661 444,78	1842 779,29	1991 499,64	2140 509,07	2422 853,96
2. Aflossingen	-1683 588,06	-1755 638,29	-1842 779,29	-1991 499,64	-2140 509,07	-2422 853,96
3. Overboekingen	1700 908,05	1842 779,29	1991 499,64	2140 509,07	2422 853,96	2276 178,80
4. Andere mutaties	0,00	94 193,51	0,00	0,00	0,00	0,00
<b>C. Financiële schulden op korte termijn</b>	<b>30,09</b>	<b>0,00</b>	<b>0,00</b>	<b>0,00</b>	<b>0,00</b>	<b>0,00</b>
<b>Totaal financiële schulden</b>	<b>21065 929,20</b>	<b>26975 085,82</b>	<b>25847 131,53</b>	<b>33220 456,89</b>	<b>35744 772,82</b>	<b>33586 743,86</b>

Berlare  
Dorp 22  
KBO: 0207445485

BERLARE  
Baron Tibbautstraat 29 A  
KBO: 0212239958

NIS-code 42003

Algemeen Directeur : Hilde Van der Jeugt  
Financieel Directeur : Iris Dekeyzer

## **T5 : Toelichting bij de balans**

Jaarrekening

Afdrukdatum : 21/05/2021  
Volgnummer Budgettaire boekhouding : 100571  
Volgnummer Algemene boekhouding : 24244

Berlare

**Schema T5: Toelichting bij de balans**

Mutatiestaat van de vaste activa	Boekwaarde op 1/1	Aankopen	Verkopen	Overboeking	Herwaardering	Afschrijving en waardevermindering	Andere mutaties	Boekwaarde op 31/12
<b>A. Financiële vaste activa</b>	<b>7949 674,78</b>	<b>347 225,62</b>	<b>28 860,30</b>	<b>0,00</b>	<b>-54 157,25</b>	<b>0,00</b>	<b>108 314,50</b>	<b>8322 197,35</b>
1. Extern verzelstandigde agentschappen	0,00	0,00	0,00	0,00	0,00	0,00	0,00	0,00
2. Intergemeentelijke samenwerkingsverbanden en soortge	7846 747,47	346 333,18	28 860,30	0,00	-54 157,25	0,00	108 314,50	8218 377,60
3. OCMW-verenigingen	6 000,00	0,00	0,00	0,00	0,00	0,00	0,00	6 000,00
4. Andere financiële vaste activa	96 927,31	892,44	0,00	0,00	0,00	0,00	0,00	97 819,75
<b>B. Materiële vaste activa</b>	<b>48914 463,87</b>	<b>2268 520,27</b>	<b>469 721,41</b>	<b>0,00</b>	<b>0,00</b>	<b>1074 571,98</b>	<b>-1965 602,03</b>	<b>47673 088,72</b>
1. Gemeenschapsgoederen	32628 507,85	2099 724,86	469 721,41	0,00	0,00	252 960,18	-1957 661,99	32047 889,13
a. Terreinen en gebouwen	20001 190,74	844 215,55	7 940,04	0,00	0,00	1082 041,25	-21 362,77	19734 062,23
b. Wegen en andere infrastructuur	10709 231,74	543 608,52	461 781,37	0,00	0,00	-1213 408,53	-1965 602,03	10038 865,39
c. Installaties, machines en uitrusting	314 838,27	59 350,70	0,00	0,00	0,00	64 831,51	12 077,49	321 434,95
d. Meubilair, kantooruitrusting en rollend materieel	605 620,00	132 043,12	0,00	0,00	0,00	233 894,00	17 225,32	520 994,44
e. Leasing en soortgelijke rechten	997 603,10	520 506,97	0,00	0,00	0,00	85 601,95	0,00	1432 508,12
f. Erfgoed	24,00	0,00	0,00	0,00	0,00	0,00	0,00	24,00
2. Bedrijfsmatige materiële vaste activa	14757 595,40	163 223,88	0,00	0,00	0,00	814 303,66	0,00	14106 515,62
a. Terreinen en gebouwen	5101 906,87	66 586,37	0,00	0,00	0,00	300 253,68	0,00	4868 239,56
b. Installaties, machines en uitrusting	52 621,69	17 985,57	0,00	0,00	0,00	12 642,28	0,00	57 964,98
c. Meubilair, kantooruitrusting en rollend materieel	5 452,92	78 651,94	0,00	0,00	0,00	9 147,66	0,00	74 957,20
d. Leasing en soortgelijke rechten	9597 613,92	0,00	0,00	0,00	0,00	492 260,04	0,00	9105 353,88
3. Andere materiële vaste activa	1528 360,62	5 571,53	0,00	0,00	0,00	7 308,14	-7 940,04	1518 683,97
a. Terreinen en gebouwen	1498 360,62	5 571,53	0,00	0,00	0,00	7 308,14	-7 940,04	1488 683,97
b. Roerende goederen	30 000,00	0,00	0,00	0,00	0,00	0,00	0,00	30 000,00
<b>C. Immateriële vaste activa</b>	<b>596 891,78</b>	<b>61 483,95</b>	<b>0,00</b>	<b>0,00</b>	<b>0,00</b>	<b>208 757,94</b>	<b>0,00</b>	<b>449 617,79</b>

<b>Mutatiestaat van het nettoactief</b>					
	Boekwaarde op 1/1	Toevoeging	Verrekening	Andere mutaties	Boekwaarde op 31/12
<b>A. Kapitaalssubsidies en schenkingen</b>					
Gemeente Berlare	3061 265,06	61 049,35	261 728,33	0,00	2860 586,08
OCMW Berlare	7308 984,48	0,00	322 118,96	0,00	6986 865,52
Totaal	10370 249,54	61 049,35	583 847,29	0,00	9847 451,60
<b>B. Gecumuleerd overschot of tekort</b>	Boekwaarde op 1/1	Overschot of tekort van het boekjaar	Tussenkost gemeente aan OCMW	Andere mutaties	Boekwaarde op 31/12
Gemeente Berlare	-767 862,80	434 130,15	-1323 614,06	0,00	-1657 346,71
OCMW Berlare	-1722 617,89	-1260 690,01	1323 614,06	0,00	-1659 693,84
Totaal	-2490 480,69	-826 559,86	0,00	0,00	-3317 040,55
<b>C. Herwaarderingsreserves</b>	Boekwaarde op 1/1	Toevoeging	Terugneming	Andere mutaties	Boekwaarde op 31/12
Gemeente Berlare	2316 693,99	54 157,25	0,00	0,00	2370 851,24
OCMW Berlare	0,00	0,00	0,00	0,00	0,00
Totaal	2316 693,99	54 157,25	0,00	0,00	2370 851,24
<b>D. Overig nettoactief</b>	Boekwaarde op 1/1	Wijziging kapitaal		Andere mutaties	Boekwaarde op 31/12
Gemeente Berlare	30778 946,91	0,00		0,00	30778 946,91
OCMW Berlare	-946 737,44	0,00		0,00	-946 737,44
Totaal	29832 209,47	0,00	0,00	0,00	29832 209,47
<b>Totaal nettoactief</b>	Boekwaarde op 1/1			Andere mutaties	Boekwaarde op 31/12
Gemeente Berlare	35389 043,16			-1036 005,64	34353 037,52
OCMW Berlare	4639 629,15			-259 194,91	4380 434,24
Totaal	40028 672,31	0,00	0,00	-1295 200,55	38733 471,76

## Bijlagen

- SUB** Overzicht van de verstrekte subsidies
- PS** De proef- en saldibalans per 31/12/2020
- 0** Detail van de niet in de balans opgenomen rechten en plichten (klasse 0)
- FVA** Overzicht van de financiële vaste activa (deelnemingen)
- LT-V** Overzicht van de lange termijn vorderingen en toegestane leningen
- LT-S** Overzicht van de lange termijn schulden en leningen
- PAT** Detail van de desinvesteringen en buitengebruikstellingen
- BK** Aansluiting werkkapitaal
- RISC** Financiële risico's
- W** Waarderingsregels





## PROEF-EN SALDIBALANS

-- AR --	AR-OMSCHRIJVING	31/12/2019	DEBET	CREDIT	31/12/2020
1020000	Bijdragen, schenkingen en legaten zonder last en zonder specifiek ...	-220.229,57			
1090000	Saldo beginbalans	-29.832.209,47	17.992.266,55	47.824.476,02	-29.832.209,47
1220000	Herwaarderingsreserves op financiële vaste activa	-2.316.693,99		2.370.851,24	-2.370.851,24
1400000	Overgedragen overschot	2.490.480,69	124.992.813,97	121.675.773,42	3.317.040,55
1500000	Investeringsubsidies en -schenkingen in kapitaal met vordering op...	-8.716.168,15	2.840.216,87	11.617.434,37	-8.777.217,50
1500009	Investeringsubsidies en -schenkingen in kapitaal met vordering op...	5.515.946,41	8.097.739,70	2.323.963,80	5.773.775,90
1520000	Investeringsubsidies in de vorm van terugbetaling van leningen	-15.951.984,90	394.190,20	16.346.175,10	-15.951.984,90
1520009	Investeringsubsidies in de vorm van terugbetaling van leningen - ...	9.044.006,80	9.762.411,06	394.190,20	9.368.220,86
1580000	Bijdragen en schenkingen niet gekoppeld aan de operationele activite...			220.229,57	-220.229,57
1590000	Overige investerings-schenkingen	-56.250,00		56.250,00	-56.250,00
1590009	Overige investerings-schenkingen - verrekening	14.429,87	16.233,61		16.233,61
1600000	Voorzieningen voor pensioenen en soortgelijke verplichtingen	-1.696.724,37	3.356.614,85	6.075.375,78	-2.718.760,93
1720000	Leasingschulden en soortgelijke schulden in het kader van PP S-over...		78.926,54	520.506,97	-441.580,43
1721000	Andere leasingschulden en soortgelijke schulden ten laste van het bestuur	-11.107.243,19	648.060,11	11.107.243,19	-10.459.183,08
1733000	Schulden aan kredietinstellingen ten laste van het bestuur	-9.477.612,22	973.921,40	9.477.612,22	-8.503.690,82
1780000	Borgtochten ontvangen in contanten	-600,00		600,00	-600,00
2110000	Concessies, octrooien, licenties, knowhow, merken en soortgelijke rechten	451.217,78	484.039,39	20.460,61	463.578,78
2110009	Concessies, octrooien, licenties, knowhow, merken en soortgelijke rechte...	-268.196,18	5.124,92	335.420,33	-330.295,41
2140000	Plannen en studies	961.587,79	1.064.251,65	53.540,91	1.010.710,74
2140009	Plannen en studies - afschrijvingen	-547.717,61	24.680,24	719.056,56	-694.376,32
2200000	Onbebouwde terreinen - gemeenschapsgoederen	2.577.473,72	3.275.172,77	577.699,05	2.697.473,72
2201000	Terreinen van gebouwen - gemeenschapsgoederen	2.787.738,29	5.070.082,80	2.282.344,51	2.787.738,29
2202000	Wegzate - gemeenschapsgoederen	2.323.897,69	2.323.897,69		2.323.897,69
2203000	Terreinen van waterlopen - gemeenschapsgoederen	563.325,06	1.126.650,12	563.325,06	563.325,06
2210000	Gebouwen - gemeenschapsgoederen	20.653.954,09	32.415.735,24	11.457.614,07	20.958.121,17
2210007	Gebouwen - gemeenschapsgoederen - in uitvoering		1.758.944,82	1.477.090,95	281.853,87
2210009	Gebouwen - gemeenschapsgoederen - afschrijvingen	-11.598.504,09	6.961.943,79	19.286.831,65	-12.324.887,86
2220000	Bebouwde terreinen - gemeenschapsgoederen	5.467.898,55	7.688.509,76	2.111.719,42	5.576.790,34
2220009	Bebouwde terreinen - gemeenschapsgoederen - afschrijvingen	-2.774.592,57	1.053.966,72	4.184.216,77	-3.130.250,05
2240000	Wegen	20.905.654,01	21.516.783,29	401.600,44	21.115.182,85
2240007	Wegen - in uitvoering	5.597,24	327.882,14	322.284,90	5.597,24
2240009	Wegen - afschrijvingen	-14.368.300,85	74.368,78	14.880.868,63	-14.806.499,85
2250000	Andere infrastructuur betreffende de wegen	203.979,74	4.426.120,45	4.202.151,33	223.969,12
2250009	Andere infrastructuur betreffende de wegen - afschrijvingen	-119.317,05	1.929.309,64	2.070.758,04	-141.448,40
2260000	Waterlopen en waterbekkens	33.566,22	67.132,44	33.566,22	33.566,22
2260009	Waterlopen en waterbekkens - afschrijvingen	-33.566,22	33.566,22	67.132,44	-33.566,22
2270000	Riolering en afvalwaterzuivering		20.950.642,12	10.475.321,09	10.475.321,09
2270007	Riolering en afvalwaterzuivering - in uitvoering		448.561,76	114.482,08	334.079,68
2270009	Riolering en afvalwaterzuivering - afschrijvingen		7.088.853,36	14.380.330,82	-7.291.477,46
2280000	Overige onroerende infrastructuur	2.632.385,21			
2280009	Overige onroerende infrastructuur - afschrijvingen	-1.937.234,29			
2289000	Andere onroerende infrastructuur	10.476.736,79	5.266.186,12	5.079.757,99	186.428,13
2289009	Andere onroerende infrastructuur - afschrijvingen	-7.090.269,06	3.819.203,73	3.881.490,74	-62.287,01
2290000	Onbebouwde terreinen - bedrijfsmatige MVA	95.523,65	198.047,30	95.523,65	102.523,65
2290100	Terreinen van gebouwen - bedrijfsmatige MVA	678.605,60	989.399,46	310.793,86	678.605,60
2291000	Gebouwen - bedrijfsmatige MVA	7.889.245,22	13.763.053,51	5.841.944,81	7.921.108,70
2291009	Gebouwen - bedrijfsmatige MVA - afschrijvingen	-3.735.965,68	2.952.572,00	6.961.437,18	-4.008.865,18
2292000	Bebouwde terreinen - bedrijfsmatige MVA	382.589,51	634.972,44	224.660,04	410.312,40
2292009	Bebouwde terreinen - bedrijfsmatige MVA - afschrijvingen	-208.091,43	184.388,02	419.833,63	-235.445,61
2300000	Installaties, machines en uitrusting - gemeenschapsgoederen	25.225,32	2.725.794,04	1.319.255,51	1.406.538,53
2300009	Installaties, machines en uitrusting - gemeenschapsgoederen - afsc...	-18.261,90	1.010.920,47	2.096.024,05	-1.085.103,58
2310000	Installaties, machines en uitrusting - gemeenschapsgoederen	1.309.885,02			
2310009	Installaties, machines en uitrusting - gemeenschapsgoederen	-1.002.010,17			
2350000	Installaties, machines en uitrusting - bedrijfsmatige MVA	144.896,87	363.512,13	103.608,13	259.904,00
2350009	Installaties, machines en uitrusting - bedrijfsmatige MVA - afschrijvingen	-118.252,10	83.194,54	294.770,36	-211.575,82
2355000	Medische installaties, machines en uitrusting - bedrijfsmatige MVA	91.831,26	98.417,83		98.417,83
2355009	Medische installaties, machines en uitrusting - bedrijfsmatige MVA...	-86.267,93		88.781,03	-88.781,03
2360000	Installaties, machines en uitrusting - bedrijfsmatige materiële v...	103.608,13			
2360009	Niet-medische installaties, machines en uitrusting - bedrijfsmatige...	-83.194,54			



-- AR --	AR-OMSCHRIJVING	31/12/2019	DEBET	CREDIT	31/12/2020
2400000	Meubilair - gemeenschapsgoederen	411.215,42	532.551,35	86.134,20	446.417,15
2400009	Meubilair - gemeenschapsgoederen - afschrijvingen	-314.139,06	74.458,16	408.806,67	-334.348,51
2402000	Informaticamateriaal - gemeenschapsgoederen - aanschaffingsw aarde	485.053,35			
2402009	Informaticamateriaal - gemeenschapsgoederen - geboekte afschrijvingen	-438.108,75			
2410000	Informaticamaterieel - gemeenschapsgoederen	852.653,14	1.914.921,22	518.249,96	1.396.671,26
2410009	Informaticamaterieel - gemeenschapsgoederen - afschrijvingen	-698.177,08	465.705,76	1.739.524,51	-1.273.818,75
2411000	Vrachtwagens - gemeenschapsgoederen - aanschaffingswaarde	319.694,57			
2411009	Vrachtwagens - gemeenschapsgoederen - geboekte afschrijvingen	-257.982,97			
2412000	Speciale en andere voertuigen - gemeenschapsgoederen - aanschaffingswaarde	1.162.063,00			
2412009	Speciale en andere voertuigen - gemeenschapsgoederen - geboekte afs...	-926.978,52			
2420000	Kantooruitrusting - gemeenschapsgoederen	37.835,88	38.614,67	778,79	37.835,88
2420009	Kantooruitrusting - gemeenschapsgoederen - afschrijvingen	-37.235,72	778,79	38.314,59	-37.535,80
2430000	Auto's en bestelwagens - gemeenschapsgoederen	114.111,42	255.199,16	105.819,38	149.379,78
2430009	Auto's en bestelwagens - gemeenschapsgoederen - afschrijving en	-104.384,68	103.975,50	203.665,00	-99.689,50
2431000	Vrachtwagens - gemeenschapsgoederen		639.389,14	319.694,57	319.694,57
2431009	Vrachtwagens - gemeenschapsgoederen - afschrijvingen		257.982,97	534.806,15	-276.823,18
2432000	Speciale en andere voertuigen - gemeenschapsgoederen		2.324.126,00	1.162.063,00	1.162.063,00
2432009	Speciale en andere voertuigen - afschrijvingen		926.978,52	1.895.829,98	-968.851,46
2450000	Meubilair - bedrijfsmatige MVA	348.923,61	451.011,51	23.435,96	427.575,55
2450009	Meubilair - bedrijfsmatige MVA - afschrijvingen	-343.470,69	12.036,96	364.655,31	-352.618,35
2452000	Informaticamateriaal - bedrijfsmatige materiële vaste activa - aan...	1.687,98			
2452009	Informaticamateriaal - bedrijfsmatige materiële vaste activa - geb...	-1.687,98			
2460000	Informaticamaterieel - bedrijfsmatige goederen	52.547,60	55.923,56	1.687,98	54.235,58
2460009	Informaticamaterieel - gemeenschapsgoederen - afschrijvingen	-52.547,60	1.687,98	55.923,56	-54.235,58
2470000	Kantooruitrusting - bedrijfsmatige MVA	52.933,28	52.933,28		52.933,28
2470009	Kantooruitrusting - bedrijfsmatige MVA - afschrijvingen	-52.933,28		52.933,28	-52.933,28
2480000	Auto's en bestelwagens - bedrijfsmatige MVA	35.135,65	35.135,65		35.135,65
2480009	Auto's en bestelwagens - bedrijfsmatige MVA - afschrijvingen	-35.135,65		35.135,65	-35.135,65
2500000	Terreinen en gebouwen in leasing of op grond van een soortge lijk r...	1.496.404,65	2.016.911,62		2.016.911,62
2500009	Terreinen en gebouwen in leasing of op grond van een soortge lijk r...	-498.801,55		584.403,50	-584.403,50
2520000	Meubilair in leasing of op grond van een soortgelijk recht- gemeen...	128.538,18	128.538,18		128.538,18
2520009	Meubilair in leasing of op grond van een soortgelijk recht- gemeen...	-128.538,18		128.538,18	-128.538,18
2530000	Terreinen en gebouwen in leasing of op grond van een soortge lijk r...	16.244.581,01	16.244.581,01		16.244.581,01
2530009	Terreinen en gebouwen in leasing of op grond van een soortge lijk r...	-6.646.967,09		7.139.227,13	-7.139.227,13
2540000	Installaties, machines en uitrusting in leasing of op grond van ee...	251.009,22	251.009,22		251.009,22
2540009	Installaties, machines en uitrusting in leasing of op grond van ee...	-251.009,22		251.009,22	-251.009,22
2550000	Meubilair in leasing of op grond van een soortgelijk recht- bedrij...	1.583.652,50	1.583.652,50		1.583.652,50
2550009	Meubilair in leasing of op grond van een soortgelijk recht- bedrij...	-1.583.652,50		1.583.652,50	-1.583.652,50
2600000	Terreinen - overige MVA	1.172.294,76	1.177.866,29	7.940,04	1.169.926,25
2601000	Terreinen van gebouwen - overige MVA	212.582,67	212.582,67		212.582,67
2610000	Gebouwen - overige MVA	244.402,66	244.402,66		244.402,66
2610009	Gebouwen - overige MVA - afschrijvingen	-130.919,47		138.227,61	-138.227,61
2650000	Installaties, machines en uitrusting - overige MVA	9.300,67	9.300,67		9.300,67
2650009	Installaties, machines en uitrusting - overige MVA - afschri jvingen	-9.300,67		9.300,67	-9.300,67
2661000	Meubilair - overige MVA	73.872,21	73.872,21		73.872,21
2661009	Meubilair - overige MVA - afschrijvingen	-73.872,21		73.872,21	-73.872,21
2663000	Kantooruitrusting - overige MVA	6.796,84	6.796,84		6.796,84
2663009	Kantooruitrusting - overige MVA - afschrijvingen	-6.796,84		6.796,84	-6.796,84
2670000	Kunstwerken - niet erfgoed - overige MVA	30.000,00	30.000,00		30.000,00
2700000	Onroerend erfgoed		45.694,82	22.847,41	22.847,41
2700019	Onroerend erfgoed - waardeverminderingen			22.844,41	-22.844,41
2710000	Onroerend erfgoed - aanschaffingswaarde	22.847,41			
2710009	Onroerend erfgoed - afschrijvingen	-22.844,41			
2750000	Roerend erfgoed		42,00	21,00	21,00
2760000	Roerend erfgoed - aanschaffingswaarde	21,00			
2810000	Belangen in intergemeentelijke samenwerkingsverbanden en soo rtgeli...	6.836.443,18	7.182.768,18	28.860,30	7.153.907,88
2811000	Belangen in intergemeentelijke samenwerkingsverbanden en soo rtgeli...	-1.295.301,85	346.333,18	1.641.626,85	-1.295.293,67
2818000	Belangen in intergemeentelijke samenwerkingsverbanden en soo rtgeli...	2.305.606,14	2.360.695,91	932,52	2.359.763,39
2820000	Belangen in publiek-private samenwerkingsverbanden - aanschaffingswaarde	300,00			
2821000	Belangen in publiek-private samenwerkingsverbanden - nog te storte...	-37,56			
2830000	Belangen in ocmw-verenigingen - aanschaffingswaarde	6.000,00	6.000,00		6.000,00
2840000	Andere aandelen - aanschaffingswaarde	84.678,80	86.133,68	262,44	85.871,24
2841000	Andere aandelen - nog te storten bedragen (-)		892,44	930,00	-37,56
2848000	Andere aandelen en niet-vastrentende effecten - geboekte mee rwaarde	11.087,85	11.087,85		11.087,85

-- AR --	AR-OMSCHRIJVING	31/12/2019	DEBIT	CREDIT	31/12/2020
2852000	Vastrentende effecten	143,78	143,78		143,78
2880000	Borgtochten betaald in contanten	754,44	754,44		754,44
2903000	Vorderingen wegens toegestane leningen - nominale waarde	200.000,00	200.000,00	200.000,00	
2903009	Vorderingen wegens toegestane leningen aan andere entiteiten		200.000,00		200.000,00
2913000	Vorderingen wegens prefinanciering investeringsubsidies - nominale waarde	4.015.380,60	4.015.380,60	573.625,80	3.441.754,80
4000000	Operationele vorderingen uit ruiltransacties - nominale waarde	512.627,22	7.173.564,96	6.674.632,00	498.932,96
4005005	Vorderingen op intercommunales in rekening-courant		6.635,80		6.635,80
4040000	Te innen opbrengsten uit ruiltransacties	793.954,65	1.857.153,88	985.049,59	872.104,29
4050000	Borgtochten betaald in contanten	108,00	108,00		108,00
4060000	Gestorte voorschotten en vooruitbetalingen	204.965,23	629.703,76	444.962,89	184.740,87
4070000	Operationele vorderingen uit ruiltransacties - dubieuze debiteuren	90.196,93	166.543,36	90.196,93	76.346,43
4090000	Operationele vorderingen uit ruiltransacties - geboekte waardevermindering	-74.805,98	74.805,98	132.536,37	-57.730,39
4130000	Vorderingen uit belastingen	341.121,49	9.781.808,74	9.031.994,19	749.814,55
4135000	Vorderingen uit de recuperatie van individuele hulpverlening door het OCMW	171.712,81	950.306,55	768.881,33	181.425,22
4153000	Vorderingen wegens werkingssubsidies	465.235,70	8.581.409,30	7.969.217,93	612.191,37
4160000	Andere operationele vorderingen uit niet-ruiltransacties - nominale bedrag	85.650,61	399.940,68	336.390,30	63.550,38
4170000	Operationele vorderingen uit niet-ruiltransacties - dubieuze debiteuren	124.445,06	295.823,93	124.445,06	171.378,87
4190000	Operationele vorderingen uit niet-ruiltransacties - geboekte waardevermindering	-55.485,34	55.485,34	131.571,85	-76.086,51
4220000	Leasingschulden en soortgelijke schulden in het kader van pp s-overname		39.463,27	78.926,54	-39.463,27
4221000	Andere leasingschulden en soortgelijke schulden	-618.255,68	618.255,68	1.266.315,79	-648.060,11
4233000	Schulden aan kredietinstellingen aangegaan door het bestuur	-1.025.869,11	1.129.391,36	2.103.312,76	-973.921,40
4330000	Kredietinstellingen - schulden in rekening-courant	-55,63	55,63	85,72	-30,09
4400000	Leveranciers	-1.121.812,63	12.794.488,53	13.708.889,47	-914.400,94
4440000	Te ontvangen facturen	-191.958,52	286.016,52	479.346,10	-193.329,58
4453000	Vervallen kapitaalaflossingen en vervallen interest aan kredietinstellingen	-620.468,69	620.468,69	821.397,38	-200.928,69
4460000	Te betalen toegestane leningen	-200.000,00	200.000,00	200.000,00	
4491000	Ontvangen vooruitbetalingen op ruiltransacties	-5.389,75	5.494,75	5.494,75	
4493000	Borgtochten ontvangen in contanten	-1.874,14	1.066,45	3.183,72	-2.117,27
4530000	Ingehouden bedrijfsvoorheffing	-252.332,38	3.527.428,60	3.802.537,85	-275.109,25
4540000	Rijksdienst voor sociale zekerheid	-146.522,68	8.005.331,58	8.271.857,04	-266.525,46
4550000	Bezoldigingen	-67.944,87	11.205.990,03	11.275.264,15	-69.274,12
4600000	Voorzieningen voor pensioenen en soortgelijke verplichtingen	-161.994,48	375.129,43	556.972,51	-181.843,08
4610000	Voorzieningen voor vakantiegeld	-1.936.670,27	1.966.175,03	3.966.993,11	-2.000.818,08
4750000	Te betalen btw	-69.380,11	2.630.961,77	2.705.447,97	-74.486,19
4810000	Operationele schulden inzake sociale dienstverlening ocmw	-6.084,95	1.136.134,58	1.161.616,14	-25.481,56
4820000	Ontvangen voorschotten en terugbetalingen inzake subsidies	-1.125,00	2.192.550,34	2.276.397,65	-83.847,31
4830000	Ontvangen vooruitbetalingen op niet-ruiltransacties	-944,82	4.453.179,35	4.454.124,17	-944,82
4890000	Te betalen toegestane subsidies	-30.179,69	30.513,28	30.513,28	
4890001	Terug te betalen of te vorderen	-187,00	2.011,10	2.222,90	-211,80
4891000	Andere diverse schulden uit niet-ruiltransacties	-3.711,00	2.426.893,52	2.434.293,71	-7.400,19
4900000	Over te dragen kosten	5.384,25	5.384,25	5.384,25	
4920000	Toe te rekenen kosten	-103.044,27	103.044,27	200.030,57	-96.986,30
4930000	Over te dragen opbrengsten			1.850,00	-1.850,00
4952000	Vorderingen wegens prefinanciering investeringsubsidies die binnen de jaarrekening zijn opgenomen	573.625,80	1.147.251,60	573.625,80	573.625,80
5500000	R/C BNP-Paribas	5.330,14	552.388,01	500.628,32	51.759,69
5500100	Spaarrekening BNP-Paribas		461.393,16	460.000,00	1.393,16
5501000	R/C Belfius	249.453,12	18.763.161,43	18.138.244,97	624.916,46
5501100	R/C Donkmeer	570,12	570,12		570,12
5501200	R/C Cultureel Centrum	1.447,51	43.166,66	38.761,04	4.405,62
5501300	R/C Sportdienst	2.836,44	28.500,53	26.334,42	2.166,11
5501400	Belfius Treasury +	1.900.000,00	12.400.000,00	10.530.000,00	1.870.000,00
5501450	Belfius Treasury Special		548,60		548,60
5501700	R/C Citymarketing	8.414,47	27.552,97	13.000,00	14.552,97
5501800	Provisie Citymarketing		6.000,00		6.000,00
5502000	Provisie sociale dienst I	199.164,97	34.681,56	33.338,38	1.343,18
5502100	Provisie sociale dienst II	2.500,00	7.049,77	4.549,77	2.500,00
5502200	Provisie sociale dienst III	1.700,00	20.435,02	17.835,02	2.600,00
5502300	Provisie sociale dienst IV	1.157,10	14.650,66	12.579,29	2.071,37
5502400	Provisie sociale dienst V	2.500,00	7.966,55	5.750,16	2.216,39
5502500	Provisie sociale dienst VI	2.498,02	8.171,27	5.673,25	2.498,02
5502600	Provisie sociale dienst VIII	2.500,00	15.878,03	13.378,03	2.500,00
5502650	Provisie sociale dienst IX	1.298,69	6.633,88	4.196,28	2.437,60
5502660	Provisie sociale dienst X		7.316,95	5.313,39	2.003,56
5502700	Provisie administratie	1.403,27	7.640,81	5.728,35	1.912,46



-- AR --	AR-OMSCHRIJVING	31/12/2019	DEBET	CREDIT	31/12/2020
5502800	Provisie Ter Meere	4.151,10	31.491,84	23.301,40	8.190,44
5502900	Provisie sociale dienst VII	2.500,00	21.651,68	19.151,68	2.500,00
5503000	R/C BNP-Paribas	1.054.717,11			
5503200	BNP Paribas spaarrekening GDA	461.104,15			
5503500	Belfius Treasury + Special	548,09			
5504000	R/C KBC	30.673,37	165.792,63	160.000,77	5.791,86
5504100	Spaarrekening KBC	4.776,20	4.776,20		4.776,20
5504500	KBC Bedrijfsrekening	727,46			
5505000	R/C ING		679.355,16	379.903,28	299.451,88
5505200	R/C Ter Meere	164,29	5.057.453,62	5.045.283,69	12.169,93
5506000	R/C Bpost	5.273,41	5.554,11	228,86	5.325,25
5506100	R/C De Zilverberk	3.200,02	213.409,54	211.003,40	2.406,14
5506200	R/C Boerenkrijghof	791,25	130.864,33	119.000,00	11.864,33
5507100	Huurwaarborg Baron Tibbautstraat 45A	900,37	900,37		900,37
5508000	R/C Gemeenteschool Uitbergen	1.908,74	23.058,89	13.175,60	9.883,29
5508500	Provisie Gemeenteschool Uitbergen	1.194,83	6.958,39	6.357,78	600,61
5509100	Legaat Broeckart	2.479,26	2.479,39		2.479,39
5700000	Kas	637,17	27.679,39	23.529,96	4.149,43
5702000	Kas Gemeenteschool Uitbergen		202,60	116,80	85,80
5703000	Kas gemeentelijke tekenacademie	150,00	150,00		150,00
5704000	Kas WZC		1.500,00		1.500,00
5710000	Kas secretaris	1.339,63			
5716000	Kas rusthuisdirecteur	1.500,00			
6000012	Aankoop Berlaarse cadeaubonnen (voor verkoop aan derden)		460,00		460,00
6000100	Aankoop voedingswaren en dranken	367.027,91	331.606,72	3.932,52	327.674,20
6000200	Aankoop geneesmiddelen	54.231,99	63.022,86	19.404,26	43.618,60
6000300	Aankoop luiers en incontinentiemateriaal	44.065,42	45.164,25		45.164,25
6000400	Aankoop klein medisch materiaal en meubilair	11.355,02	40.007,50	193,60	39.813,90
6000500	Andere aankopen van niet-medische goederen	7.838,26	11.801,25	3.710,00	8.091,25
6000600	Aankopen voor tuin en dierenpark	636,09	1.390,52	2,02	1.388,50
6000700	Aankoop van schoonmaakproducten	31.907,94			
6000800	Aankoop schoolmateriaal		10.165,84		10.165,84
6000900	Aankoop boeken, cd's, dvd's ea		78.184,94	1.208,54	76.976,40
6001000	Aankoop technisch materiaal	47.344,59	31.094,18	771,15	30.323,03
6002000	Aankopen voor cafetaria	27.216,58	13.540,01		13.540,01
6003000	Aankopen voor feesten en plechtigheden	7.415,78	3.445,90	927,17	2.518,73
6004000	Aankoop boeken, cd's, dvd's, ea	54.569,66			
6005000	Aankoop voeding voor dieren	1.364,09			
6006000	Aankoop schoolmateriaal	11.874,10			
6040000	Aankopen van roerende goederen bestemd voor verkoop		79.043,80	12.087,75	66.956,05
6044200	Technische benodigdheden voor rechtstreekse verkoop	134.605,03			
6100000	Huur en huurlasten van onroerende goederen	41.956,16	41.711,74	3,50	41.708,24
6103001	Benodigdheden voor gebouwen	139.907,30	188.341,98	5.996,25	182.345,73
6103002	Controle- en keuringsorganismen gebouwen	7.572,82	2.679,26	2.679,26	
6103010	Prestaties van derden voor onderhoud en herstelling gebouwen	258.002,63	211.471,34	18.360,67	193.110,67
6103020	Onderhoudscontracten gebouwen	80.502,55	67.223,59	6.994,85	60.228,74
6103030	Onderhoudsproducten	28.088,18	69.219,23	2.738,88	66.480,35
6103501	Benodigdheden voor aanleg en onderhoud van wegen en waterlop en	103.206,68	143.934,15	7.408,31	136.525,84
6103510	Prestaties van derden voor wegen en waterlopen (riolen, berm en, ov, ...)	160.048,10	214.535,13	30.875,63	183.659,50
6103512	Onderhoud straatmeubilair	3.022,66	3.686,98		3.686,98
6103513	Sneeuwopruiming en ijzelbestrijding	14.596,70	3.460,06		3.460,06
6103514	Onderhoud automaten	2.069,54			
6103550	Benodigdheden voor aanleg en onderhoud van groene ruimte	61.223,55	67.504,23	7.061,87	60.442,36
6103551	Prestaties van derden voor onderhoud groene ruimte	100.847,10	133.209,57	6.450,00	126.759,57
6110000	Elektriciteit	541.307,35	576.786,34	64.161,76	512.624,58
6111000	Gas	149.360,01	126.647,01	42.328,79	84.318,22
6112000	Stookolie	39.120,13	32.063,27		32.063,27
6113000	Water		79.102,04	10.281,65	68.820,39
6113001	Andere energiebronnen	69.810,49	8,86		8,86
6120100	Brandverzekering	18.207,55	59.686,41	33.370,28	26.316,13
6120140	Verzekering infomatica	650,20	650,20		650,20
6120150	Burgerlijke aansprakelijkheid	26.637,36	17.743,27		17.743,27
6120160	Verzekering voertuigen	16.432,05	25.710,72	12.111,96	13.598,76
6120170	Verzekering dienstverplaatsing	963,33	1.741,59	587,50	1.154,09

-- AR --	AR-OMSCHRIJVING	31/12/2019	DEBET	CREDIT	31/12/2020
6120999	Overige verzekeringen	8.450,22	6.398,14	132,55	6.265,59
6130001	Vergoedingen prestaties arbeidsgeneeskundige dienst		10.125,30	6,00	10.119,30
6130008	Vergoedingen prestaties arbeidsgeneeskundige dienst	5.697,03			
6131001	Erelonen en vergoedingen notarissen, deurwaarders, advocaten	42.999,65	52.833,69	1.283,08	51.550,61
6131002	Erelonen en vergoedingen consultancy	35.190,82	39.065,68	3.912,91	35.152,77
6131004	Erelonen en vergoedingen commissies, jury & adviesraden	8.279,55	3.003,23	3.003,23	
6131005	Erelonen en vergoedingen auteursrechten	20.345,50	15.369,18	829,67	14.539,51
6131006	Erelonen en vergoedingen voor optredens, lesgevers, gidsen, tolken, e.d.	254.987,90	145.358,85	12.453,56	132.905,29
6131007	Erelonen en vergoedingen voor selectie personeel		17.507,14	1.210,74	16.296,40
6131008	Erelonen en vergoedingen coördinerend geneesheer	13.371,54			
6131009	Erelonen en vergoedingen financieel beheer	619,52	788,92		788,92
6131010	Erelonen en vergoedingen expertises	4.663,30	4.083,75		4.083,75
6131011	Erelonen en vergoedingen artsen	43.464,88			
6131012	Erelonen en vergoedingen paramedici	549,57			
6131020	Erelonen en vergoedingen logopedist	1.480,40			
6131021	Vergoedingen kapper	25.345,65			
6131022	Vergoedingen pedicure	7.827,00			
6134001	Erelonen en vergoedingen artsen	191.499,03	33.283,99		33.283,99
6134002	Erelonen en vergoedingen paramedici	25.859,81	332,64		332,64
6134003	Erelonen en vergoedingen logopedist	55.653,86	613,60		613,60
6134004	Erelonen en vergoedingen kapper		13.626,00		13.626,00
6134005	Erelonen en vergoedingen coördinerend geneesheer		22.921,14		22.921,14
6134006	Vergoedingen pedicure		6.726,00		6.726,00
6135001	Uitgegeven keuken		197.663,38		197.663,38
6135002	Kosten bewonerswas		29.312,13		29.312,13
6135003	Kosten waterrij tlv OCMW	258.594,22	61.723,93		61.723,93
6136000	Ophalen huisvuil, papier & andere		299.423,18	4.891,37	294.531,81
6139999	Andere erelonen en vergoedingen voor prestaties van derden	88.307,21	143.667,09	30.511,10	113.155,99
6141001	Kantoorbenodigdheden	31.041,57	28.208,25	538,69	27.669,56
6141002	Documentatie en abonnementen	21.684,46	19.201,97		19.201,97
6141003	Post- en frankeringskosten	48.524,26	56.905,60	2.258,03	54.647,57
6141004	Communicatiekosten telefoon en internet	63.930,47	77.468,50	538,10	76.930,40
6141005	Procedure- en vervolgingskosten	4.169,56	55,12		55,12
6141006	Administratief drukwerk en kopieerkosten	28.703,30	20.770,77		20.770,77
6141007	Administratieve kosten (mtc, 2e pijler, lonen, pb ...)	52.172,59	50.658,89	0,84	50.658,05
6141008	Sociaal secretariaat	41.902,14	54.894,99		54.894,99
6141200	Huur meubilair en bureaumateriaal	31.722,88	24.287,14		24.287,14
6141300	Onderhoud meubilair en bureaumateriaal	4.901,82	4.841,05		4.841,05
6141800	Onderhoudscontracten meubilair en bureaumateriaal	17.484,73	18.214,31		18.214,31
6142001	Aankoop klein hard- en softwaremateriaal	14.793,32	32.604,33	14.547,07	18.057,26
6142200	Huur computermaterieel en software	268.049,10	314.154,91	34.387,32	279.767,59
6142300	Onderhoud computermaterieel en technische tussenkomsten	17.977,65	14.584,31	1.094,78	13.489,53
6142800	Onderhoudscontracten computermaterieel en software	77.692,78	103.408,46	1.510,95	101.897,51
6143001	Representatie- en receptiekosten & kosten onthaal	91.713,14	54.715,32	2.493,09	52.222,23
6143004	Restaurantkosten	4.302,23	231,20		231,20
6143005	Reis- en verblijfkosten		10.661,83	9,99	10.651,84
6143006	Prijzen	13.987,23	4.196,22	1.188,50	3.007,72
6143007	Publiciteit, advertenties & info	65.172,47	49.678,31	1.401,19	48.277,12
6149000	Overige administratie- en kantoorkosten	15.427,19	2.506,76		2.506,76
6150001	Aankoop klein materieel	27.684,56	27.028,30		27.028,30
6150003	Kosten van bewaking en veiligheid	67.815,59	26.562,43	6.652,30	19.910,13
6150004	Controle- en keuringsorganismen technisch materieel	3.228,39	2.852,76		2.852,76
6150005	Vervoer	23.239,28	6.012,70		6.012,70
6150006	Lidmaatschappen	35.073,26	44.502,24	9.394,67	35.107,57
6150010	Opleidingskosten	33.599,37	21.386,75	821,00	20.565,75
6150011	Kosten werkkleding	69.302,85	24.827,69	2.553,88	22.273,81
6150012	Reis- en verblijfskosten personeel en mandatarissen	15.306,77			
6150200	Huur technisch materieel	10.779,98	36.448,95	6.864,91	29.584,04
6150300	Onderhoud en herstelling technisch materieel	22.762,94	32.845,19	8,55	32.836,64
6150400	Onderhoud en herstelling keukenmaterieel	3.324,30	19.286,20		19.286,20
6150800	Onderhoudscontracten technisch materieel	20.072,82	20.044,78		20.044,78
6159100	Ontspannings- en vrijetijdsorganisatie	106.319,08	65.929,61	2.612,35	63.317,26
6159200	Zakgelden	30.543,65	22.387,83		22.387,83
6159999	Overige exploitatiekosten	184.242,06	335.065,13	103.558,00	231.507,13



-- AR --	AR-OMSCHRIJVING	31/12/2019	DEBET	CREDIT	31/12/2020
6160001	Aankoop benodigdheden voor voertuigen	31.634,88	16.151,19		16.151,19
6160003	Controle- en keuringskosten voertuigen	2.018,08			
6160004	Olie en brandstof voor voertuigen	47.391,52	37.474,98		37.474,98
6160300	Onderhoud en herstelling voertuigen	66.930,22	91.757,95	2.666,90	89.091,05
6170001	Vergoeding aan personen ter beschikking gesteld van het best uur	79.632,99	248,40	248,40	
6191000	Interne facturering personeelskosten tussen diensten van dez elfde ...	27.588,09	21.026,49	491,17	20.535,32
6200000	Wedden van de gemeentemandatarissen	255.816,40	339.016,51	83.795,62	255.220,89
6200001	Presentiegelden van de gemeentemandatarissen	13.950,00	61.219,23	1.058,24	60.160,99
6200100	Presentiegelden van de gemeentemandatarissen	56.330,72			
6200200	Eindejaarstoelage politiek personeel	8.139,85	7.893,84		7.893,84
6200300	Andere vergoedingen mandatarissen	960,00	63.041,90	62.081,90	960,00
6200500	Vakantiegeld mandatarissen	2.077,12	4.935,14		4.935,14
6201000	Bezoldigingen vastbenoemd personeel	2.747.970,14	2.646.927,57	35.369,26	2.611.558,31
6201100	Vakantiegeld vastbenoemd personeel	204.759,75	213.876,76	1.116,94	212.759,82
6201200	Eindejaarstoelage vastbenoemd personeel	142.263,22	158.376,90	4.263,12	154.113,78
6201300	Vergoedingen vastbenoemd personeel	56.059,82	110.830,12	1.808,32	109.021,80
6203000	Bezoldigingen contractueel personeel	4.475.158,80	4.911.589,58	164.739,21	4.746.850,37
6203100	Vakantiegeld contractuelen	413.442,20	450.100,20	12.575,05	437.525,15
6203200	Eindejaarstoelage contractuelen	297.626,38	385.752,80	23.967,30	361.785,50
6203300	Vergoedingen contractuelen	116.951,59	205.423,45	4.355,48	201.067,97
6204000	Bezoldigingen tewerkstellingsprojecten	46.066,48	125.994,93	93.430,42	32.564,51
6204100	Vakantiegeld tewerkstellingsprojecten	11.201,33	19.960,59	3.316,05	16.644,54
6204200	Eindejaarstoelage tewerkstellingsprojecten	13.669,10	9.869,95		9.869,95
6204300	Vergoedingen tewerkst.projecten - standplaatsvergoeding en h aardge...	39,37			
6206000	Bezoldigingen ander niet vastbenoemd personeel (oa jobstuden ten)	60.630,11	63.946,18	393,14	63.553,04
6207300	Vergoedingen onderwijzend personeel ten laste van het bestuu r		802,27		802,27
6207600	Andere vergoedingen vr prestaties vh onderwijzend personeel tiv de gemeente	2.023,05			
6208000	Bezoldigingen onderwijzend personeel ten laste van andere ov erheden	346.500,00	357.788,26	4.358,26	353.430,00
6210000	Werkgeversbijdragen wettelijke verzekeringen - mandatarissen	8.118,81	18.200,21	2.174,68	16.025,53
6211000	Werkgeversbijdragen wettelijke verzekeringen - vast benoemd personeel	1.277.678,72	1.283.817,37	31.102,15	1.252.715,22
6212000	Werkgeversbijdragen wettelijke verzekeringen - contractuelen	3.616,97			
6213000	Werkgeversbijdragen wettelijke verzekeringen - contractuele n	1.525.346,05	1.706.707,92	57.286,71	1.649.421,21
6214000	Werkgeversbijdragen wettelijke verzekeringen - tewerkstelli ngsprojecten	51.056,00	49.213,08	1.529,06	47.684,02
6216000	Werkgeversbijdragen voor ander niet-vastbenoemd personeel (o a jobs...	3.286,29	1.219,48	16,23	1.203,25
6218000	Werkgeversbijdragen wettelijke verzekeringen - onderwijzend person...	16.253,61	19.873,23	3.294,55	16.578,68
6219000	WG-bijdragen wettelijke verzekeringen - sociale maribel (-)	-408.580,42			
6221100	Werkgeversbijdragen voor bovenwettelijke verzekeringen - hos pitali...	5.435,66	33.985,12	23.661,46	10.323,66
6222100	Werkgeversbijdragen voor bovenwettelijke verzekeringen - hos pitali...	12.806,19			
6223000	Werkgeversbijdragen voor bovenwettelijke verzekeringen - 2de pijle...		62.454,52	187,37	62.267,15
6223100	Werkgeversbijdragen voor bovenwettelijke verzekeringen - hos pitali...	18.459,41	885.218,18	859.744,59	25.473,59
6230001	Kosten voor verplaatsingen van en naar het werk	21.544,82	22.782,08	85,37	22.696,71
6231000	Bijdragen aan arbeidsgeneeskundige dienst	49.064,92	45.117,79	9.479,07	35.638,72
6231003	Vakbondspremies	12.661,60	12.940,90	2.746,93	10.193,97
6231004	Maaltijdcheques	351.496,00	369.952,00	11.016,00	358.936,00
6231005	Verzekering arbeidsongevallen	52.579,82	110.300,19	34.411,50	75.888,69
6240000	Pensioenen politiek personeel - gepensioneerde schepenen en burgemeesters	175.061,05	191.138,64	8.961,55	182.177,09
6301000	Afschrijvingen op imMVA	207.423,91	212.741,87	3.983,93	208.757,94
6302000	Afschrijvingen op MVA	2.958.251,92	3.676.441,18	726.858,35	2.949.582,83
6340000	Waardevermindering op vorderingen op korte termijn - toevoeg ing	130.291,32	133.816,90		133.816,90
6341000	Waardevermindering op vorderingen op korte termijn - terugne ming (-)	-125.421,26		130.291,32	-130.291,32
6350000	Voorzieningen voor pensioenen en soortgelijke verplichtingen - toevoeging	196.635,03	1.587.336,61		1.587.336,61
6351000	Voorzieningen voor pensioenen en soortgelijke verplichtingen - bes...	-175.035,38	10.646,78	556.098,23	-545.451,45
6360000	Voorzieningen voor vakantiegeld vastbenoemden - toevoeging	1.936.670,27	707.892,30		707.892,30
6360500	Voorzieningen voor vakantiegeld niet-vastbenoemden - toevoeg ing		1.292.925,78		1.292.925,78
6361000	Voorzieningen voor vakantiegeld - besteding en terugneming (-) vas...	-1.924.521,14		1.936.670,27	-1.936.670,27
6400000	Onroerende voorheffing	17.870,90	22.397,58		22.397,58
6400001	Roerende voorheffing	201,26	0,10		0,10
6400003	Milieubelasting	26.967,40	27.134,66	3.672,76	23.461,90
6400005	Belastingen op polders en wateringen	641,61	659,89		659,89
6400008	Bijdragen reprobel	628,64	2.119,96	1.298,43	821,53
6400009	Belastingen en taksen op rollend materieel	270,00	3.072,30		3.072,30
6420000	Minderwaarde op realisatie van operationele vorderingen	8.593,63	4.894,32	556,78	4.337,54
6430000	Vergoeding schadegevallen	3.947,64	17.814,36		17.814,36
6431000	Diverse operationele kosten	424,00			

-- AR --	AR-OMSCHRIJVING	31/12/2019	DEBET	CREDIT	31/12/2020
6480011	Toekenning leefloon aan begunstigen volgens de basisregelin g (cat...		467.880,23	10.070,53	457.809,70
6480022	Toekenning leefloon aan begunstigen ingeschreven in het vre emdell...		146.748,79	1.670,94	145.077,85
6480023	Toekenning leefloon aan dakloze begunstigen (categorie 106, gesub...		12.698,85		12.698,85
6480024	Toekenning installatiepremies (categorie 109, gesubsidieerd aan 100%)		6.428,75		6.428,75
6480025	Toekenning leefloon in het kader van een sociaal integratiec ontrac...		56.202,90	387,95	55.814,95
6480039	Gesubsidieerde financiële tussenkomst in tewerkstellingsproj ecten ...		90.603,83		90.603,83
6480110	Toekenning leefloon aan begunstigen volgens de basisregelin g (cat...	341.422,12			
6480220	Toekenning leefloon aan begunstigen ingeschreven in het vre emdell...	112.275,49			
6480230	Toekenning leefloon aan dakloze begunstigen (categorie 106, gesub...	28.161,60			
6480240	Toekenning installatiepremies (categorie 109, gesubsidieerd aan 100%)	11.293,38			
6480250	Toekenning leefloon in het kader van een sociaal integratiec ontrac...	37.267,95			
6480390	Gesubsidieerde financiële tussenkomst in tewerkstellingsproj ecten ...	112.866,33			
6481000	Toekenning dienstverlening in speciën	51.428,77	52.565,96		52.565,96
6481010	Sociale en culturele participatie	4.748,94			
6481020	Kosten minimale levering aardgas	58.735,18	5.436,36		5.436,36
6481030	Verwarmingstoelage	25.536,70	25.177,60		25.177,60
6481040	Schooltoelage	2.173,00	2.979,40		2.979,40
6481045	Huiswerkbegeleiding		347,54		347,54
6481050	Winter- en energiesteun (tegemoetkoming in kosten energielev ering)	2.710,74	93.339,03		93.339,03
6481060	Toekenning vd Coronapremie v € 50 aan begunstigde leefloon en equiv...		24.600,00		24.600,00
6481065	Coronasteun		6.186,96		6.186,96
6481080	Kosten socio-culturele participatie	7.501,54	377,20		377,20
6481085	Kosten socio-culturele participatie (kinderarmoede)		3.111,30		3.111,30
6481090	Sociale en culturele participatie (kinderarmoede)	2.178,35			
6481095	Huis van het kind	2.721,90	7.237,81		7.237,81
6481100	Voorschot op lonen	56.179,66	31.324,00		31.324,00
6481110	Voorschot op pensioenen	5.508,98	7.470,90	486,03	6.984,87
6481120	Voorschot op ziekte en invaliditeit	16.185,50	8.328,16	50,00	8.278,16
6481130	Voorschot kinderbijslag en geboortepremie	-6.000,00			
6481140	Voorschot op werkloosheidsvergoeding	5.692,50	3.991,59		3.991,59
6481150	Voorschot op tegemoetkoming gehandicapten		959,22		959,22
6481170	Voorschot op prothesen en beugels	3.811,20	4.862,06		4.862,06
6481200	Voorschot op lonen voor huurwaarborg	52.887,74	27.125,00		27.125,00
6481210	Voorschot op pensioenen voor huurwaarborg	5.162,00	1.605,00		1.605,00
6481220	Voorschot op ziekte en invaliditeit voor huurwaarborg	14.521,00	9.469,00		9.469,00
6481240	Voorschot op werkloosheidsvergoeding voor huurwaarborg		9.455,00		9.455,00
6482000	Werkingskosten	416,00			
6482010	Toekenning dienstverlening in natura	359,77	194,30		194,30
6482030	Transportkosten van geholpen personen	173,53	148,74		148,74
6482040	Hospitalisatiekosten		482,20		482,20
6482100	Verblijfskosten bejaarden in rusthuizen beheerd door het OCM W	8.578,29	9.171,52		9.171,52
6482110	Verblijfskosten bejaarden in andere rusthuizen	5.953,62	9.741,48	15.175,00	-5.433,52
6482220	Bijdrage van de huur	14.904,50	18.317,40		18.317,40
6482230	Kosten medische verzorging	25.892,41	24.799,68		24.799,68
6482260	Bijdrage voor begrafeniskosten	7.469,03	11.804,61		11.804,61
6482320	Tegemoetkoming steunverlenend centrum tgv buitenlandse		2.476,38		2.476,38
6482400	Werkingskosten	19.736,51	16.291,45	25,00	16.266,45
6482480	Mantelzorgtoelage		9.000,00		9.000,00
6482910	Tegemoetkoming als steunverlenend centrum ten gunste v buite nlands...	-312,78			
6491000	Toegestane werkingssubsidies aan gezinnen	32.387,09	40.695,64	9.125,00	31.570,64
6493000	Toegestane werkingssubsidies aan verenigingen	134.233,71	143.286,09	3.180,00	140.106,09
6494000	Toegestane werkingssubsidies aan andere overheidsinstellinge n	3.963.660,30	2.834.688,34	132.273,28	2.702.415,06
6496000	Toegestane werkingssubsidies onderwijzend personeel (tussenk omst i...	27.281,92	31.976,29		31.976,29
6499000	Samenwerkingsovereenkomsten	111.453,71	147.302,42	38.583,41	108.719,01
6499100	Juridische dienst	11.754,81	28.748,16	11.754,81	16.993,35
6499400	Toegestane subsidie (corona-waardebon Berlaarse burgers)		107.200,00		107.200,00
6500000	Financiële kosten van leningen ten laste van het bestuur	793.274,77	882.364,57	129.752,19	752.612,38
6500001	Andere financiële kosten ten laste van het bestuur		772,61		772,61
6502100	Nalatigheidsintresten of gelijkaardige intresten	790,93			
6570001	Debetintresten bankrekeningen		244,51		244,51
6590100	Betalingsverschillen		4,35	0,25	4,10
6591000	Betalingsverschillen	4,22			
6599999	Overige diverse financiële kosten	5.187,90	5.754,08	0,02	5.754,06
6630000	Minderwaarde op realisatie vaste activa		1.014.153,92	923.562,74	90.591,18



-- AR --	AR-OMSCHRIJVING	31/12/2019	DEBET	CREDIT	31/12/2020
6640000	Toegestane investeringssubsidies	97.209,76	105.872,02	83.533,00	22.339,02
6930000	Over te dragen overschot van het boekjaar	287.570,80	2.891.493,95	2.828.569,90	62.924,05
6941000	Tussenkost in de financiële verplichtingen van het OCMW door de gemeente		1.323.614,06		1.323.614,06
7000003	Verkoop van schroot/oud ijzer	-1.660,80	435,30	2.117,00	-1.681,70
7000010	Verkoop van zakken, klevers,...	-425.108,03	529,80	370.645,69	-370.115,89
7000011	Verkoop van mondkmaskers			1.830,00	-1.830,00
7000012	Verkoop Berlaarse cadeaubonnen			1.865,00	-1.865,00
7000099	Opbrengsten uit andere verkopen	-27.807,83	3.405,00	27.083,23	-23.678,23
7005001	Opbrengsten uit maaltijden	-112.323,76	7,65	113.499,45	-113.491,80
7005002	Opbrengsten uit bar/cafetaria	-49.874,50	1.160,25	16.801,35	-15.641,10
7005003	Opbrengsten automaten	-16.806,87	90,94	11.570,10	-11.479,16
7005004	Opbrengst feestelijkheden	-16.666,61	196,10	733,37	-537,27
7005005	Terugvordering farmaceutische producten	-68.591,02	7.195,82	71.419,01	-64.223,19
7005006	Terugvordering van levensmiddelen en dranken	-19.850,96	1.212,33	12.571,57	-11.359,24
7005007	Terugvordering van opvoedende activiteiten en vrijetijdsorganisatie	-11.409,75	434,38	5.418,72	-4.984,34
7005008	Terugvordering van diverse diensten	-63.628,79	3.451,50	55.675,09	-52.223,59
7010002	Inschrijvingsgelden	-45.115,20	8.900,92	32.228,50	-23.327,58
7010003	Opbrengsten uit toegangsgelden en ticketverkoop	-161.491,19	49.137,25	42.041,30	7.095,95
7020000	Opbrengsten uit prestaties	-482.171,37	11.569,78	366.110,74	-354.540,96
7020003	Verstrekken van bevolkingsgegevens	-4.057,50	375,00	2.436,50	-2.061,50
7020004	Verstrekken van Stedenbouwkundige inlichtingen	-49.649,47	2.469,24	78.886,04	-76.416,80
7020009	Verstrekken van vergunningen aan taxi's, bestuurderspas,...		450,00	900,00	-450,00
7020999	Opbrengsten uit andere prestaties	-525,00			
7021000	Opbrengsten uit andere activiteiten	-7.292,50	880,00	9.281,50	-8.401,50
7025001	Opbrengsten residenten	-2.417.731,68	218.112,62	2.597.875,00	-2.379.762,38
7025002	Opbrengsten zorgkassen	-2.977.786,34	196.894,19	3.283.822,56	-3.086.928,37
7025003	Tegemoetkoming van onderhoudsplichtigen	-254,00			
7025004	Tegemoetkoming eigen OCMW in de verblijfskosten	-9.943,29	1.065,66	9.171,52	-8.105,86
7025005	Tegemoetkoming ander OCMW in de verblijfskosten	-11.715,58	724,89	4.533,24	-3.808,35
7025006	Terugvordering erelonen geneesheren	-43.464,88	59.313,10	91.122,09	-31.808,99
7025007	Terugvordering erelonen paramedici	-549,57	307,86	430,50	-122,64
7025008	Terugvordering vergoedingen kapper	-25.460,65	2.500,50	16.126,50	-13.626,00
7025009	Zakgelden	-30.316,03	2.525,93	22.387,83	-19.861,90
7025010	Terugvordering vergoedingen pedicure	-8.443,00	521,00	6.687,00	-6.166,00
7030000	Andere diverse opbrengsten	-14.213,71	4.813,86	10.629,09	-5.815,23
7040001	Tussenkosten van ouders in schooluitgaven	-39.669,00	2.787,85	22.431,10	-19.643,25
7040999	Andere terugvorderingen en tussenkosten	-38.264,86	33.479,65	47.243,68	-13.764,03
7050001	Opbrengsten uit verhuur zalen en lokalen	-147.013,61	5.760,28	58.365,33	-52.605,05
7050002	Opbrengsten uit verhuur woningen en flats	-396.136,97	27.050,76	420.003,24	-392.952,48
7050003	Opbrengsten uit verpachtingen	-535,25		564,52	-564,52
7050999	Andere huuropbrengsten	-48.217,86	15.308,06	43.492,47	-28.184,41
7055000	Doorfacturatie - nutsvoorzieningen		1.853,07	40.738,31	-38.885,24
7060001	Opbrengsten uit concessies	-67.228,89	10.126,43	69.291,28	-59.164,85
7070000	Doorfacturatie - nutsvoorzieningen	-48.876,99			
7080000	Toegekende kortingen, ristorante's en rabatten (-)	1.560,83	837,67		837,67
7080001	Incontinentiekorting (-)	14.581,92	15.439,40	1.222,98	14.216,42
7091000	Interne facturering personeelskosten tussen diensten van dezelfde ...	-27.588,09		20.535,32	-20.535,32
7300000	Opcentiemen op de onroerende voorheffing	-3.198.516,70		4.147.965,62	-4.147.965,62
7301000	Aanvullende belasting op de personenbelasting	-5.010.373,30		4.886.878,89	-4.886.878,89
7302000	Motorrijtuigen	-231.993,80	99,36	228.909,58	-228.810,22
7315000	Afgifte identiteitsbewijzen/paspoorten/trouwboekjes/ uittreksels	-71.663,00		43.278,00	-43.278,00
7330200	Op waterleidingsnet aangesloten en aansluitbare gebouwen	-848.141,28	1.032.288,17	1.032.288,17	
7331100	Begraving / bijzetting in columbarium / verstrooiing	-744,00		496,00	-496,00
7331400	Ontgravingen	-5.900,00		3.452,50	-3.452,50
7341500	Diensten verhuur voertuigen met bestuurder	-6.389,46	1.430,52	1.430,52	
7342100	Kampeerterrinen / kampeerverblijfparken	-48.297,60		44.280,00	-44.280,00
7360000	Plaatsrecht markten	-3.290,00			
7360100	Plaatsrecht kermissen	-7.919,50		180,00	-180,00
7360300	Dagbladkiosken, fruiturkramen, handelsinrichtingen	-3.500,00	500,00	2.000,00	-1.500,00
7369910	Belasting op ander gebruik van de openbare weg	-5.760,51	646,00	8.093,41	-7.447,41
7374000	Leegstaande woningen en gebouwen	-70.230,00	1.250,00	80.435,06	-79.185,06
7377000	Tweede verblijven	-39.760,20		58.800,00	-58.800,00
7380000	Algemene gemeentebelasting	-310.740,00	355,00		355,00
7389000	Inname privaat domein	-1.289,00	1.292,50	3.210,00	-1.917,50

-- AR --	AR-OMSCHRIJVING	31/12/2019	DEBET	CREDIT	31/12/2020
7389020	Belasting op jacht- en wapenvergunningen			787,35	-787,35
7390000	Gemeentelijke administratieve sanctie	-485,00		3.330,00	-3.330,00
7391000	Boetes (combitaks)	-4.175,00	1.300,00	7.025,00	-5.725,00
7400000	Gemeentefonds - basisdotatie	-3.229.877,00		3.384.672,00	-3.384.672,00
7400101	Additionele dotatie ter vervanging van sectorale subsidies			239.662,33	-239.662,33
7400102	Elia-dotatie			155.785,00	-155.785,00
7401000	Gemeentelijke of provinciale bijdrage	-1.380.618,38			
7401100	Subsidie voor de open ruimte			101.589,00	-101.589,00
7401200	Subsidie voor armoedebestrijding		25.593,96	51.187,92	-25.593,96
7401201	Noodfonds voor cultuur, jeugd, sport en media			172.179,05	-172.179,05
7402000	Regularisatiepremie gesco's	-807.833,93		912.311,62	-912.311,62
7402001	Regularisatie contingent gesco's	-344.140,02			
7404999	Andere algemene werkingsubsidies	-17.871,33		21.368,35	-21.368,35
7405001	Sociale maribel	-233.880,11	58.714,12	376.713,75	-317.999,63
7405004	Bijdragen van de overheid voor de bezoldiging van het onderw ijzend...	-469.852,84	99,36	495.179,75	-495.080,39
7405005	Toelage ingevolge arbeidsduurvermindering en eindeloopbaan	-206.460,88	40.009,34	249.629,70	-209.620,36
7405006	Tssk financiering bovennormpersoneel	-165.130,14	48.739,52	123.692,63	-74.953,11
7405007	Specifieke personeelssubsidies		235.301,04	470.602,08	-235.301,04
7405009	Terugbetaling staat personeel in opleiding	-50.445,18	6.028,35	73.918,48	-67.890,13
7405010	Terugbetaling via opleidingsfonds Dienstencheques	-698,21			
7405011	TWE - inspanningsvergoeding	-23.500,00		22.500,00	-22.500,00
7405012	TWE - compensatievergoeding	-18.705,00		16.015,00	-16.015,00
7405999	Overige werkingstoelage aangaande personeelsaangelegenheden	-3.015,10		140.090,88	-140.090,88
7406999	Overige specifieke projectsubsidies	-3.196,00		2.793,34	-2.793,34
7408005	Toelagen federale overheid : verwarmingsfonds			26.617,60	-26.617,60
7408008	Toelagen federale overheid : Wet 2 april 1965		2.425,95	4.232,65	-1.806,70
7408009	Toelagen federale overheid : toegewezen asielzoekers LOI			136.437,48	-136.437,48
7408010	Toelagen federale overheid : toegewezen asielzoekers LOI med kosten			2.425,95	-2.425,95
7408011	Subsidie van de federale overheid voor het leefloon aan begu nstigd...		28.595,77	319.712,20	-291.116,43
7408022	Subsidie van de federale overheid voor het leefloon aan begu nstigd...			153.425,66	-153.425,66
7408023	Subsidie van de federale overheid voor het leefloon aan dakl oze be...			28.247,97	-28.247,97
7408024	Subsidie van de federale overheid voor toegekende installati epremi...			6.428,75	-6.428,75
7408039	Subsidie van de federale overheid voor financiële tussenkoms t in t...			92.841,03	-92.841,03
7408042	Subsidie van de federale overheid voor personeelskosten voor maats...			32.791,32	-32.791,32
7408080	Toelagen federale overheid : soc.-cult.participatie		4.178,00	8.165,00	-3.987,00
7408085	Toelagen federale overheid : soc.-cult.participatie (kindera rmoede)			4.213,00	-4.213,00
7408110	Subsidie van de federale overheid voor het leefloon aan begu nstigd...	-203.392,51			
7408220	Subsidie van de federale overheid voor het leefloon aan begu nstigd...	-125.218,36			
7408230	Subsidie van de federale overheid voor het leefloon aan dakl oze be...	-33.715,33			
7408240	Subsidie van de federale overheid voor toegekende installati epremi...	-12.548,20			
7408390	Subsidie van de federale overheid voor financiële tussenkoms t in t...	-112.461,54			
7408420	Subsidie van de federale overheid voor personeelskosten voor maats...	-32.157,44			
7408500	Subsidie verwarmingstoelage	-16.318,64			
7408600	Coronasubsidie ter compensatie van de premie van € 50 aan de beguns...			24.400,00	-24.400,00
7408601	'Covid-19'-compensatie via het VIPA			45.478,63	-45.478,63
7408602	Compensatie leegstand woonzorgcentrum n.a.v. 'Covid-19'			185.419,83	-185.419,83
7408603	Tegemoetkoming voor geannuleerde schooluitstappen, extra ICT			8.388,34	-8.388,34
7408604	Subsidie voor voedselhulp			2.960,00	-2.960,00
7408605	Subsidie 'Covid-19' voor extra hulpverlening vr de doelgroep		40.039,29	46.226,25	-6.186,96
7408607	Subsidie voor huiswerkbegeleiding			5.000,00	-5.000,00
7408608	Compensatiesubsidie kinderopvang			111.135,00	-111.135,00
7408609	Verhoogde tussenkomst (+15 %) voor het leefloon			12.983,00	-12.983,00
7408610	Compensatie verlies aan inkomsten (gezinszorg)			11.859,11	-11.859,11
7408611	Subsidie Rap op Stap			4.000,00	-4.000,00
7408612	Andere tussenkomsten ten gevolge van Covid-19			117.717,12	-117.717,12
7408700	Subsidie sociale en culturele participatie	-3.916,15			
7408750	Subsidie sociale en culturele participatie (kinderarmoede)	-4.151,35			
7408800	Tegemoetkoming distributiesector	-55.298,32			
7408900	Tussenkomst oplaadterminal budgetmeter	-7.057,18	7.057,18	7.057,18	
7408910	Tegemoetkoming distributiesector			58.500,43	-58.500,43
7408950	Subsidies Huis van het Kind	-6.321,11		7.804,66	-7.804,66
7408999	Overige specifieke werkingsubsidies OCMW			18.387,83	-18.387,83
7409999	Overige specifieke werkingsubsidies	-463.465,22	46.910,01	310.979,73	-264.069,72
7440000	Inhouding pensioen	-18.875,59		19.141,80	-19.141,80



-- AR --	AR-OMSCHRIJVING	31/12/2019	DEBET	CREDIT	31/12/2020
7450000	Recuperaties van kosten	-79.632,99			
7450001	Schadevergoedingen	-41.864,62		27.710,44	-27.710,44
7450004	Bijdrage in de minimale levering aardgas (Eandis)	-5.622,51			
7450009	Overige recuperaties	-326,82			
7451000	BOT-bijdrage			878.783,90	-878.783,90
7452000	Tussenkomst oplaadterminal budgetmeter			7.057,18	-7.057,18
7460000	Giften, schenkingen & legaten	-1.450,00		900,00	-900,00
7460001	Sponsoring	-9.250,00	2.500,00	2.900,00	-400,00
7470000	Werknemersinhouding maaltijdcheques	-48.296,62	36,85	49.548,95	-49.512,10
7470001	Inhouding vakantiegeld	-7.644,38	9,77	12.700,06	-12.690,29
7479999	Overige diverse operationele opbrengsten			5.494,75	-5.494,75
7481020	Terugbetaling kosten minimale levering aardgas			4.487,91	-4.487,91
7481100	Terugbetaling voorschot op lonen	-56.179,66		31.324,00	-31.324,00
7481110	Terugbetaling voorschot op pensioenen	-5.508,98	486,03	7.470,90	-6.984,87
7481120	Terugbetaling voorschot op ziekte en invaliditeit	-16.185,50	50,00	8.328,16	-8.278,16
7481130	Terugbetaling voorschot op kinderbijslag en geboortepremie	6.000,00			
7481140	Terugbetaling voorschot op werkloosheidsvergoeding	-5.692,50	200,00	4.191,59	-3.991,59
7481150	Terugbetaling voorschot op tegemoetkoming gehandicapten			959,22	-959,22
7481170	Terugbetaling voorschot op prothesen en beugels	-3.811,20	1.216,50	4.862,06	-3.645,56
7481200	Terugbetaling voorschot op lonen voor huurwaarborg	-52.887,74		27.125,00	-27.125,00
7481210	Terugbetaling voorschot op pensioenen voor huurwaarborg	-5.162,00		1.605,00	-1.605,00
7481220	Terugbetaling voorschot op ziekte en invaliditeit voor huur waarborg	-14.521,00		9.469,00	-9.469,00
7481240	Terugbetaling voorschot op werkloosheidsvergoeding voor huur waarborg			9.455,00	-9.455,00
7482100	Terugbetaling medische verzorging	-3.341,36			
7482110	Terugbet.verbl.bej.OCMW rusthuis	-305,76			
7482200	Terugbetaling begrafeniskosten	-2.398,01			
7482230	Terugbetaling kosten medische verzorging			1.255,77	-1.255,77
7482300	Subsidie van de staat in de tegemoetkoming als steunverleners d cent...	-103.723,29			
7482400	Subsidie van de staat in de tegemoetkoming als steunverleners d cent...	-144,70			
7500000	Opbrengsten uit financieel vaste activa (dividenden)	-402.836,86		397.427,54	-397.427,54
7510000	Opbrengsten uit vlottende activa (bankintresten)	-643,42	143,00	432,60	-289,60
7530000	In resultaat genomen kapitaalsubsidies en schenkingen	-600.470,42		583.847,29	-583.847,29
7590001	Betalingsverschillen	-2,02			
7590100	Betalingsverschillen			4,64	-4,64
7599999	Andere financiële opbrengsten	-2,82			
7630000	Meerwaarde op de realisatie van financiële, materiële en imm VA	-332.684,36		76.437,97	-76.437,97
7930000	Over te dragen tekort van het boekjaar	-181.149,58	13.165.148,77	14.054.632,68	-889.483,91
7941000	Tussenkomst in de financiële verplichtingen van het OCMW door de gemeente			1.323.614,06	-1.323.614,06
0120000	Debiteuren wegens persoonlijke zekerheden	775.364,91	775.364,91		775.364,91
0130100	Crediteuren wegens borgstelling voor financiële schulden aan gegaan...	-775.364,91		775.364,91	-775.364,91
0320000	Ontvangen zekerheden	496.560,16	513.860,16	8.206,30	505.653,86
0330000	Zekerheidstellers	-496.560,16	8.206,30	513.860,16	-505.653,86
0520000	Debiteuren wegens verplichtingen tot verkoop	461.781,37	461.781,37	461.781,37	
0530000	Verplichtingen tot verkoop	-461.781,37	461.781,37	461.781,37	
0920000	Gecumuleerd budgettair resultaat vorig boekjaar		4.031.556,14		4.031.556,14
0930000	Gecumuleerd budgettair resultaat vorig boekjaar			4.031.556,14	-4.031.556,14
		0,00	770.790.185,15	770.790.185,15	0,00









**BERLARE****VORDERINGEN OP LANGE TERMIJN**

2906	Vooruitbetalingen op ruiltransacties	0,00	0,00	0,00	0,00	0,00	0,00	0,00	0,00	0,00	0,00	0,00

**INVESTERINGSSUBSIDIES EN ANDERE NIET-RUILTRANSACTIES**

2912	Vorderingen wegens investeringsubsidies in kapitaal	BEC	0,00	0,00	0,00	0,00	0,00	0,00	0,00	0,00	0,00	0,00

2912	Vorderingen wegens prefinanciering investeringsubsidies	11	11.472.516,00	7.457.135,40	4.015.380,60	573.625,80	573.625,80	573.625,80	573.625,80	0,00	0,00	573.625,80
	VIPA-subsidie WZC Ter Meere		11.472.516,00	7.457.135,40	4.015.380,60	573.625,80	573.625,80	573.625,80	573.625,80	0,00	0,00	573.625,80

2915	Andere niet-operationele vorderingen uit niet-ruiltransacties		0,00	0,00	0,00	0,00	0,00	0,00	0,00	0,00	0,00	0,00

## SCHULDEN OP LANGE TERMIJN

## FINANCIËLE SCHULDEN

171	Obligatieleningen	BEC	Som bedrag van de leningen	Som omgezeette bedragen	Som resterende schuld 2020	Voorziene aflossingen 2020 *	Werkelijke aflossingen 2020 *	Verschil werkelijk - voorzien	Som terug te betalen in 2021
			0,00	0,00	0,00	0,00	0,00	0,00	0,00

172	Leasingschulden en soortgelijke schulden	BEC	17.561.515,97	17.561.515,97	11.588.286,89	618.255,68	657.718,95	39.463,27	687.523,38
	Fluvius OV	10	520.506,97	520.506,97	481.043,70		39.463,27	39.463,27	39.463,27
	BELFIUS	11	16.790.000,00	16.790.000,00	11.107.243,19	618.255,68		0,00	648.060,11
	Leasing keukten Sodexho	11	251.009,00	251.009,00				0,00	

1733	Schulden aan kredietinstellingen aangegaan door het bestuur	BEC	16.225.833,91	16.225.833,91	9.477.612,22	1.025.869,11	1.025.869,11	0,00	973.921,40
	Leningen ten laste van het bestuur		16.225.833,91	16.225.833,91	9.477.612,22	1.025.869,11	1.025.869,11	0,00	973.921,40
	Zefier	10	4.500.000,00	4.500.000,00	3.746.995,06	349.162,04	349.162,04	0,00	361.382,71
	BELFIUS	10	3.722.061,53	3.722.061,53	1.962.031,96	200.642,28	200.642,28	0,00	202.086,27
	ING	10	4.458.852,86	4.458.852,86	1.678.807,86	299.148,00	299.148,00	0,00	233.523,00
	KBC	10	3.000.000,00	3.000.000,00	1.725.000,00	150.000,00	150.000,00	0,00	150.000,00
	BNP PARIBAS FORTIS	11	11.919,52	11.919,52	9.327,34	266,79	266,79	0,00	279,42
	BELFIUS (L 1082)	11	275.000,00	275.000,00	220.000,00	13.750,00	13.750,00	0,00	13.750,00
	KBC	11	258.000,00	258.000,00	135.450,00	12.900,00	12.900,00	0,00	12.900,00



**BERLARE**

**SCHULDEN OP LANGE TERMIJN**

**ANDERE SCHULDEN OP LT**

175/9	Diverse schulden op lange termijn uit ruiltransacties	BEC	Som resterende schuld 31/12/2020	Voorziene aflossingen 2020 *	Werkelijke aflossingen 2020 *	Verschil werkelijk - voorzien	Som terug te betalen in 2021
	Borgstelling sporthal Overmere	10	600,00	0,00	0,00	0,00	0,00
			600,00			0,00	

18	Schulden op lange termijn uit niet-ruiltransacties	BEC	0,00





## AANSLUITING WERKKAPITAAL MET BUDGETTAIR RESULTAAT

		31/12/2019	31/12/2020
<b>Geldbeleggingen en liquide middelen</b>		3.961.510,30	2.970.620,23
51	Aandelen en niet-vastrentende effecten	0,00	0,00
52	Vastrentende effecten	0,00	0,00
53	Termijndeposito's	0,00	0,00
54	Te incasseren vervallen waarden	0,00	0,00
55	Kredietinstellingen	3.957.883,50	2.964.735,00
57	Kassen	3.626,80	5.885,23
58	Interne overboekingen	0,00	0,00
<b>Vorderingen op ten hoogste een jaar</b>		2.790.017,70	3.417.228,74
40	Vorderingen uit ruiltransacties	1.527.046,05	1.581.137,96
41	Vorderingen uit niet-ruiltransacties	1.132.680,33	1.702.273,88
409	<i>Vorderingen uit ruiltransacties - waardeverminderingen (-)</i>	<i>74.805,98</i>	<i>57.730,39</i>
419	<i>Vorderingen uit niet-ruiltransacties - waardeverminderingen (-)</i>	<i>55.485,34</i>	<i>76.086,51</i>
<b>Schulden op ten hoogste een jaar</b>		2.719.971,86	2.114.087,27
43	Financiële schulden	55,63	30,09
44	Diverse schulden uit ruiltransacties	2.141.503,73	1.310.776,48
45	Schulden met betrekking tot bezoldigingen en sociale lasten	466.799,93	610.908,83
47	Schulden met betrekking tot belastingen	69.380,11	74.486,19
48	Diverse schulden uit niet-ruiltransacties	42.232,46	117.885,68
499	Wachtrekeningen	0,00	0,00
		<b>31/12/2019</b>	<b>31/12/2020</b>
Geldbeleggingen en liquide middelen		3.961.510,30	2.970.620,23
Vorderingen op ten hoogste een jaar		2.790.017,70	3.417.228,74
Schulden op ten hoogste een jaar		2.719.971,86	2.114.087,27
<b>Gecumuleerde budgettair resultaat volgens P&amp;S</b>		<b>4.031.556,14</b>	<b>4.273.761,70</b>
<b>Gecumuleerde budgettair resultaat volgens J2 (rubriek VII.)</b>		<b>4.031.556,14</b>	<b>4.273.761,70</b>
Interne facturering tussen gemeente en OCMW		0,00	0,00
Tussenkost in de financiële verplichtingen van het OCMW		0,00	0,00
<b>Te verantwoorden verschil</b>		<b>0,00</b>	<b>0,00</b>

# Financiële risico's

## 1. Uitgaven voor pensioenen

De pensioenuitgaven van de statutaire medewerkers van de lokale besturen moeten door de lokale besturen zelf betaald worden.

Tot 31/12/2011 had een lokaal bestuur de keuze tussen vier pensioenstelsels (of pools). Daarna zijn alle lokale besturen van rechtswege voor hun vastbenoemden aangesloten bij het Gesolidariseerde pensioenfonds van de provinciale en plaatselijke besturen.

Gemeente en OCMW Berlare waren tot 31/12/2011 aangesloten bij pool 1.

De financiering van de lokale ambtenarenpensioenen gebeurt via een omslagstelsel:

Elk lokaal bestuur dat voor haar vastbenoemden aangesloten is bij het gesolidariseerd pensioenfonds is aan de RSZPPO een pensioenbijdrage verschuldigd. Deze bijdrage wordt gebruikt om de pensioenen voor dat jaar te betalen aan de gepensioneerde statutairen van diezelfde werkgevers.

De lokale besturen betalen een basisbijdrage en eventueel een responsabiliseringsbijdrage.

### 1.1 Basisbijdrage

De basispensioenbijdrage is verschuldigd door alle lokale besturen die vastbenoemden in dienst hebben en bestaat uit een werknemersbijdrage (7,5%) en een werkgeversbijdrage (32,5%), berekend op het brutosalaris van de statutaire werknemer.

De lokale besturen die voordien waren aangesloten bij pool 1, kunnen genieten van een korting op de werkgeversbijdrage van 3% ingevolge een beschikbaar reservefonds voor de periode 2020-2022. Voor latere jaren werd nog geen beslissing genomen.

De werkgeversbijdrage is voor deze besturen vastgelegd op :

	basispercentage	korting voor ex-pool 1
2020	41,50%	3,00%
2021	41,50%	3,00%
2022	43%	3,00%
2023	43%	?
2024	?	?
2025	?	?

Voor de jaren waarbij het basispercentage nog niet werd vastgelegd, gaan we uit van een gelijkblijvend beleid (43%).

De korting voor de ex-pool 1 is evenmin gekend voor de periode 2023 – 2025. Ook hier gaan we uit van een gelijkblijvend beleid (3% korting).

### 1.2 Responsabiliseringsbijdrage

Naast de basisbijdrage kunnen de lokale besturen gehouden zijn tot het betalen van een responsabiliseringsbijdrage. Dat is het geval wanneer in hetzelfde jaar de basisbijdragen op het salaris

van de actieve statutairen niet volstaan om de pensioenen uitbetaald aan ex-statutairen van hetzelfde bestuur te financieren.

De responsabiliseringsbijdrage is dan gelijk aan het verschil tussen de door het bestuur betaalde basisbijdrage en de pensioenlast van dat bestuur, vermenigvuldigd met een responsabiliseringscoëfficiënt.

In 2020 is er voor gemeente en OCMW Berlare geen responsabiliseringsbijdrage verschuldigd.

## **2. Sociale Maribel**

Het Sectoraal Fonds (Sociale Maribel) heeft als doelstelling de werkgevers die behoren tot de non-profitsector financiële middelen ter beschikking te stellen met het oog op de creatie van bijkomende tewerkstelling. De gemeente en OCMW Berlare ontvangen jaarlijks een bedrag van 400.000 €. Tot en met 2015 moest het arbeidsvolume ten opzichte van 2005 minstens gehandhaafd blijven.

Vanaf 2016 wordt het referentiejaar gewijzigd: Men vergelijkt per werkgever het arbeidsvolume van de laatste toekenning met het gemiddelde van de arbeidsvolumes van twee en drie jaar ervoor. Indien het personeelsbestand in VTE lager is dan het berekende gemiddelde, loopt het lokaal bestuur het risico om deze inkomst geheel of gedeeltelijk te verliezen.

Vanwege het Sectoraal Fonds (Sociale Tewerkstelling) verkrijgt de gemeente voor maximaal 3,5 VTE een subsidie, voor het OCMW gaat het over maximaal 10,3 VTE.

## **3. Leningen**

Om het voorgestelde investeringsprogramma te kunnen uitvoeren, zal bijkomende externe financiering noodzakelijk zijn. Het opnamemoment en de omvang van deze financieringen zal afhankelijk zijn van het uitvoeringsritme van de investeringen.

Voor de financieringen die worden ingeschreven voor de periode 2020-2025 werd uitgegaan van een rentevoet van 0,985 % op 20 jaar (ICAP EURO d.d. 24/11/2019 + 110 basispunten) en een opnameperiode van 2 jaar.

In 2020 werd geen externe financiering opgenomen.

## **4. Subsidies**

Voor grote investeringsprojecten werden, op basis van de huidige wetgeving, te verwerven subsidies ingeschreven.

Het effectief binnenhalen van deze subsidies vergt een constante opvolging van de voortgang van de werken en de geldende regelgeving.

## **5. Verbonden partijen**

De gemeente staat in voor de financiering van verscheidene verbonden partijen, zoals Hulpverleningszone Oost, Politiezone Berlare-Zele, kerkfabrieken, .....

Het opvolgen van de gemeentelijke bijdrage aan deze instanties vereist een regelmatig overleg met de gemeente, zodat de kredieten tijdig kunnen bijgestuurd worden.

## **6. Bijdrage op transport van water**

De Watergroep rekent aan haar abonnees een bijdrage aan voor het opvangen en transporteren van het afvalwater (BOT-bijdrage). Deze dient te worden aangewend voor de sanering en het behoud van de kwaliteit van het water op het grondgebied.

Jaarlijks dient een verantwoordingsrapport te worden ingediend over de aanwending van de verkregen middelen. Over de periode 2014-2019 kon een totaal bedrag van € 1.705.000 niet verantwoord worden. Dit bedrag werd overgedragen naar boekjaar 2020.

In november 2020 werd het rioleringsproject Bontinckstraat – Loereveldstraat opgestart. De kostprijs voor dit project werd vastgelegd op € 2.461.280,60, waarvan € 989.800 gesubsidieerd.

## **7. Belastingontvangsten inzake de gemeentelijke opcentiemen op de personenbelasting (APB)**

De studiedienst van de Federale Overheidsdienst Financiën bezorgt een jaarlijkse update van de geraamde ontvangsten inzake de gemeentelijke opcentiemen op de personenbelasting.

De gewijzigde cijfers werden opgenomen in de aanpassing van het meerjarenplan 2020-2025.

De aangepaste raming voor het aanslagjaar 2020 vloeit voort uit de versnelling van de inkohieringen van het aanslagjaar 2020, uitgevoerd gedurende de maanden augustus toe en met oktober 2020, en zulks in vergelijking met de inkohieringen uitgevoerd voor aanslagjaar 2019 gedurende dezelfde periode in 2019. Het reëel ontvangen bedrag voor 2020 ligt € 63.000 lager dan de raming.

De versnellingen van de inkohieringen van het aanslagjaar 2020 hebben een negatieve repercussie voor de geraamde ontvangsten voor boekjaar 2021. In deze raming werd rekening gehouden met de hypothese dat er geen verdere versnelling optreedt in het ritme van de eerste inkohieringen voor het aanslagjaar 2021 ten opzichte van de eerste inkohieringen vastgesteld voor het aanslagjaar 2020. Bij deze ramingen is bovendien rekening gehouden met de macro-economische gegevens op vlak van loonvorming van het federaal Planbureau en de specifieke evolutie van de fiscale gegevens ter zake.

De impact van de coronapandemie zal vooral voelbaar zijn vanaf het begrotingsjaar 2022. Vanaf oktober 2021 worden immers de betalingen van het begrotingsjaar 2021 ontvangen.

## **8. Corona-pandemie**

In het kader van de Corona-pandemie zijn door de diverse overheden (Federaal, Vlaams en Lokaal) maatregelen genomen om het hoofd te kunnen bieden aan de Corona-pandemie.

Deze maatregelen worden concreet besproken in het onderdeel 'Toelichting op de kosten, opbrengsten, uitgaven en ontvangsten met een buitengewone invloed op het budgettaire resultaat van het boekjaar en het overschot of tekort van het boekjaar'.

De genomen maatregelen zijn van toepassing tot eind 2020. Voor een aantal werd al een verlenging tot eind 2021 bekend gemaakt.

Het risico bestaat dat nieuwe maatregelen zullen genomen worden of bestaande verlengd afhankelijk van het verloop van de pandemie. Zodra deze gekend zijn, zullen deze opgenomen worden in de eerstvolgende aanpassing van het meerjarenplan 2020-2025.

## 9. Bezettingsgraad van het woonzorgcentrum

Tijdens de Corona-pandemie ontving het OCMW voor het woonzorgcentrum een compensatie voor de lagere bezetting voor de periode van 13/03/2020 tot eind 2020.

Voor boekjaar 2021 werden een aantal maatregelen verlengd. Andere zijn nog niet bekend. Het risico bestaat dat de ondersteuningsmaatregelen worden stopgezet **voor** het herstel van de bezettingsgraad tot haar normaal niveau.

## 10. Dividenden

De gemeente Berlare ontvangt van Imewo jaarlijks dividenden. Eind november 2020 ontving de gemeente de vooruitzichten van de ontvangen dividenden voor 2021. Hierin werd verwezen naar de evoluties in de tariefmethodologie van de VREG.

De VREG publiceerde de tariefmethodologie voor de periode 2021-2024, die helaas zal leiden tot significante dalingen van de winst van de opdrachthoudende verenigingen. Naast bijkomende besparingen binnen de Fluvius-groep, zal een (neerwaartse) bijsturing van het dividendbeleid worden onderzocht. De gemeente Berlare ontving geen ramingen voor de dividenden over de periode 2022-2024. Er werd uitgegaan van een halvering van de te ontvangen gelden.

# Waarderingsregels

Waarderingsregels helpen om de financiële rapportering beter te begrijpen. Ze geven een beeld van de belangrijkste waarderingsprincipes toegepast in de boekhouding van de organisatie. Ze gaan ervan uit dat het bestuur zijn activiteiten zal voortzetten, en zijn van het ene boekjaar op het andere identiek tenzij ze niet langer aanleiding geven tot een waar en getrouw beeld. In dat geval zal het bestuur de waarderingsregels aanpassen. Elk jaar opnieuw worden de waarderingsregels consequent en volledig onafhankelijk van het resultaat van het boekjaar toegepast.

## 1. Algemene principes

### Investing of exploitatie

Alle vermogensbestanddelen worden uitgedrukt en gewaardeerd aan hun gebruikswaarde. De gebruikswaarde van een activum stemt overeen met de toekomstige economische voordelen of het dienstverleningspotentieel dat het activum voor het bestuur zal opleveren.

Alle vermogensbestanddelen worden afzonderlijk gewaardeerd en voor dat bedrag in de balans opgenomen, na aftrek van de desbetreffende afschrijvingen en waardeverminderingen.

In aansluiting op voorgaande opteert het bestuur ervoor om individuele roerende inrichtingen van minder dan 2.500 € die geen deel uitmaken van een ruimer 'project', niet als investering te beschouwen, maar op te nemen in het exploitatieresultaat. Voor verrichtingen met betrekking tot onroerende goederen wordt dit bedrag verhoogd tot 7.500 €.

### Aanschaffingswaarde

Het bestuur hanteert als algemene regel dat elk actiefbestanddeel gewaardeerd wordt tegen aanschaffingswaarde en neemt voor dat bedrag de bestanddelen op in de balans, onder aftrek van de gecumuleerde afschrijvingen en waardeverminderingen. In sommige gevallen kan het actief ook worden geherwaardeerd. Op deze algemene regel zijn hieronder afwijkingen bepaald.

Met de aanschaffingswaarde wordt bedoeld de aanschaffingsprijs (aankoopprijs + bijkomende kosten), de ruilwaarde, de vervaardigingsprijs (aanschaffingsprijs grondstoffen....)+ rechtstreekse productiekosten), de schenkingswaarde (marktwaaarde van de goederen op het moment van de schenking of datum van het openvallen van de nalatenschap + belastingen en kosten) of de inbrengwaarde.

## Afschrijvingen en waardeverminderingen

Afschrijvingen drukken de slijtage uit van het actief met een beperkte gebruiksduur. Het afschrijvingsbedrag wordt per financieel boekjaar bepaald door het verschil tussen de boekhoudkundige waarde en de restwaarde te delen door de resterende gebruiksduur, uitgedrukt in jaren. Ten minste aan het einde van elk financieel boekjaar wordt de restwaarde en de gebruiksduur van de activa opnieuw geëvalueerd. Het bestuur opteert ervoor de initiële afschrijvingsduur voor de diverse categorieën van activa te bepalen zoals opgenomen in bijgevoegde tabel.

Het bestuur boekt waardeverminderingen op de aanschaffingswaarde van actiefbestanddelen om rekening te houden met (al dan niet als definitief aan te merken) ontwaardingen van activa bij de afsluiting van het boekjaar. Waardeverminderingen zijn correcties op de aanschaffingswaarde die niet voortvloeien uit het hun waarschijnlijke nuttigheids- of gebruiksduur (bv. naar aanleiding van een schadegeval). Dit houdt in dat waardeverminderingen zowel mogelijk zijn voor activa met een beperkte (gebouwen) als een onbeperkte levensduur (gronden). Waardeverminderingen blijven niet behouden als de boekhoudkundige waarde van het activum daardoor op het einde van het boekjaar lager is dan de gebruikswaarde. In dat geval worden de waardeverminderingen teruggenomen.

## Herwaarderingen

Sommige activa kunnen worden geherwaardeerd om hun boekwaarde in overeenstemming te brengen met een marktwaarde. Herwaardering is enkel toegestaan voor financiële vaste activa en overige materiële vaste activa. Bij de herwaardering van een actief, wordt de volledige categorie waartoe dat actief behoort, geherwaardeerd. De overige materiële vaste activa met beperkte gebruiksduur worden op basis van deze geherwaardeerde waarde afgeschreven.

## 2. Afwijkingen en specifieke waarderingsregels

### Geldbeleggingen en liquide middelen

Het bestuur waardeert de liquide middelen en de geldbeleggingen, tegen de nominale waarde. De aandelen en de vastrentende effecten worden bij verwerving geboekt en gewaardeerd tegen de aanschaffingswaarde.

Het bestuur past op de liquide middelen en geldbeleggingen waardeverminderingen toe als blijkt dat de realisatiewaarde op de datum van de jaarafsluiting lager is dan de aanschaffingswaarde. Er zullen bovendien aanvullende waardeverminderingen geboekt worden om rekening te houden met de evolutie van hun realisatie- of marktwaarde of met de risico's die inherent zijn aan de aard van de producten in kwestie of van de uitgevoerde activiteit.



## Vorderingen op korte termijn

Vorderingen worden in de balans weergegeven tegen de nominale waarde. In geval er onzekerheid bestaat over de invorderbaarheid van bepaalde vorderingen, worden deze overgeboekt naar de dubieuze debiteuren. Op de dubieuze debiteuren worden waardeverminderingen geboekt in functie van de ouderdom van de vordering, zijnde:

Ouder dan 1 jaar – jonger dan 2 jaar:	20 %
Ouder dan 2 jaar – jonger dan 3 jaar:	40 %
Ouder dan 3 jaar – jonger dan 4 jaar:	60 %
Ouder dan 4 jaar – jonger dan 5 jaar:	80 %
Ouder dan 5 jaar:	100 %

Het bestuur opteert ervoor om ook de waardeverminderingen toe te passen als hun realisatiewaarde op de datum van de afsluiting lager is dan hun boekhoudkundige waarde.

## Voorraden

De voorraden die het bestuur heeft verworven naar aanleiding van een ruiltransactie, waardeert ze tegen de aanschaffingswaarde of de marktwaarde op de balansdatum als die lager is. De waardering tegen een lagere marktwaarde, zal niet worden behouden als de marktwaarde achteraf hoger is dan de lagere waarde waartegen de voorraad werd gewaardeerd.

De voorraden die verworven zijn door niet-ruiltransacties, worden gewaardeerd tegen de marktwaarde op de datum van de verwerving. Deze zullen echter niet worden gewaardeerd indien ze gratis of tegen een symbolische prijs worden verdeeld of verbruikt worden in het productieproces van goederen die gratis of tegen een symbolische prijs worden verdeeld.

Het bestuur opteert ervoor om initieel geen voorraden uit te drukken. In afwijking zal geopteerd worden voor de FIFO-waardering (waardering voorraden aan de 'recentste' aankooprijzen).

## Financieel vaste activa

Belangen of aandelen in rechtspersonen worden in de boekhouding opgenomen tegen hun aanschaffingswaarde. De aanschaffingswaarde van belangen of aandelen, ontvangen als vergoeding voor inbrengen die niet bestaan in contanten of die voortkomen uit de omzetting van vorderingen, stemt overeen met de conventionele waarde van de ingebrachte goederen en waarden of van de omgezette vorderingen. Als de conventionele waarde echter lager is dan de marktwaarde van de ingebrachte goederen en waarden of van de omgezette vorderingen, wordt de aanschaffingswaarde geherwaardeerd tot de hogere marktwaarde.

Er worden waardeverminderingen toegepast op de belangen en de aandelen die onder de financiële vaste activa zijn opgenomen in geval van duurzame minderwaarde of ontwaarding, verantwoord door de toestand, de rentabiliteit of de vooruitzichten van de entiteit waarin de belangen of de aandelen worden aangehouden. Het bestuur zal ook op de vorderingen, inclusief de vastrentende effecten, die in de financiële vaste activa zijn opgenomen waardeverminderingen toepassen als er voor het geheel of een gedeelte van de vordering onzekerheid bestaat over de betaling ervan op de vervaldag.

## Materiële vaste activa

De materiële vaste activa worden onderverdeeld in drie categorieën.

De gemeenschapsgoederen zijn de roerende goederen en onroerende activa die worden aangewend binnen het 'maatschappelijk doel' van de organisatie, los van enige bedrijfseconomische activiteit.

De bedrijfsmatige activa worden aangewend binnen een bedrijfsmatige context, dat betekent waar een bepaald rendement of zekere productiviteit kan worden gekoppeld aan de aangewende activa. De diensten verbonden aan deze activa worden aangeboden aan concurrentiële tarieven, die beogen zoveel als mogelijk de kosten verbonden aan deze diensten te dekken.

De overige activa worden voor geen van vorige doeleinden aangewend, maar worden aangehouden als '(on)roerende reserve'. Deze activa zijn niet nuttig bij het functioneren van het bestuur, en kunnen mogelijks in de toekomst worden gerealiseerd ter financiering van andere investeringen.

Tot het erfgoed behoren de activa met historische, artistiek, wetenschappelijke, .... waarde. Erfgoed zal in veel gevallen weinig economische voordelen opleveren of weinig dienstpotentieel inhouden. Deze hebben dus in principe geen gebruikswaarde. Daarom zal op de aanschafwaarde van deze activa een waardevermindering worden toegepast om de boekhoudkundige waarde terug te brengen tot 1 €. Indien het actief dat behoort tot het erfgoed wordt ingezet voor de uitvoering van het 'maatschappelijk doel', kan dat actief toch een gebruikswaarde hebben. Dat actief wordt dan niet afgeschreven, maar de waarde kan worden aangepast door het uitdrukken van waardeverminderingen.

Overige zakelijke rechten op onroerende goederen betreft de andere zakelijke rechten die het bestuur bezit op een onroerend goed als de vergoedingen bij aanvang van het contract werden vooruitbetaald (geactiveerde eenmalige vergoeding). Deze activa worden afgeschreven over de looptijd van de overeenkomst, tenzij de economische gebruiksduur van het actief waarop het zakelijk recht betrekking heeft, korter is.

De gebruiksrechten voor materiële vaste activa waarover het bestuur beschikt op grond van leasing of gelijkaardige overeenkomsten (bv. erfpacht) worden onder de activa opgenomen voor het gedeelte van de volgens de overeenkomst te storten termijnen, dat strekt tot de wedersamenstelling van de kapitaalwaarde van het goed waarop de overeenkomst betrekking heeft. De overeenkomstige schuld aan de passiefzijde waardeert het bestuur ieder jaar ten bedrage van het gedeelte van de in

de volgende boekjaren te storten termijnen, dat strekt tot de wedersamenstelling van de kapitaalwaarde van het goed waarop de overeenkomst betrekking heeft. De duur van de afschrijffperiode wordt geregeld door IAS 17 en IPSAS 13: indien het redelijk zeker is dat het geleasede actief overgenomen wordt bij het verstrijken van de leaseperiode (lichten van de aankoopoptie), zal het actief worden afgeschreven over de normale gebruiksduur van soortgelijke activa (die in volle eigendom zijn). Indien het niet redelijk zeker is dat het actief wordt overgenomen bij het verstrijken van de leaseperiode (aankoopoptie wordt niet gelicht), wordt het actief afgeschreven over de leaseperiode, tenzij de (economische) gebruiksduur korter is.

## **Immateriële vaste activa**

De immateriële vaste activa worden gewaardeerd aan aanschafwaarde, tenzij deze niet verworven zijn van derden. In dat geval worden ze gewaardeerd tegen de vervaardigingsprijs, als die niet hoger is dan een voorzichtige raming van de gebruikswaarde of van het toekomstige rendement of nut voor het bestuur van die vaste activa.

## **Vorderingen op lange termijn**

Vorderingen worden in de balans weergegeven tegen de nominale waarde. Indien de inning van deze vorderingen twijfelachtig is, worden deze overgeboekt naar de post dubieuze debiteuren. Op dubieuze debiteuren worden correcties geboekt aan de hand van waardeverminderingen, om aan te duiden welk bedrag waarschijnlijk nog zal geïnd worden.

## **Schulden**

De schulden worden gewaardeerd tegen de nominale waarde.

## **Netto-actief**

De ontvangen investeringssubsidies en schenkingen worden geleidelijk in resultaat genomen (verrekend) volgens hetzelfde ritme als de afschrijvingen of de waardeverminderingen op de vaste activa waardoor deze werden verkregen. Zolang een investering in uitvoering is en dus nog niet wordt afgeschreven, wordt de investeringssubsidies nog niet verrekend.

De voorzieningen worden stelselmatig gevormd voor bestaande verplichtingen die zeker zijn op balansdatum en waarvan de omvang betrouwbaar kan worden bepaald. Ze worden niet gevormd voor 'waarschijnlijke' verplichtingen en worden niet gehandhaafd als ze op het einde van het financieel boekjaar hoger zijn dan wat vereist is op basis van een actuele beoordeling van de risico's en kosten voor het bestuur.

### **3. Bijzondere bepalingen bij de overgang naar BBC (beginbalans)**

De balansstructuur van BBC is volledig anders dan deze van de NGB (nieuwe gemeenteboekhouding). De beginbalans van BBC stemt dus zeker niet overeen met de eindbalans van NGB, maar is daar uiteraard wel op gebaseerd.

Bij de conversie naar BBC en de opmaak van de beginbalans heeft het bestuur geopteerd voor de toepassing van het continuïteitsprincipe. Dat houdt in dat de bestaande inventarisbestanddelen werden geconverteerd naar de respectievelijke rubrieken in BBC, op basis de bestaande (historische) aanschafwaarde. De afschrijvingstermijnen werden vervangen door de termijnen bepaald in bijlage, waardoor de resterende gebruiksduur, de netto-boekwaarde en het jaarlijks afschrijvingsbedrag van de activa verandert. Hierbij werd uitgegaan van een restwaarde gelijk aan 0.

Bestaande activa met een boekwaarde gelijk aan 0, of die niet konden geïndividualiseerd worden, werden mogelijks niet opgenomen in de beginbalans. Dit geldt ook voor de corresponderende investeringssubsidies.

#### **Materiële en immateriële vaste activa**

Volledig afgeschreven immateriële activa werden niet overgenomen naar de BBC-omgeving. Dit geldt ook voor afgeschreven niet individualiseerbare roerende materiële activa.

Voor het bepalen van de historische aanschafwaarde wordt het herwaarderingsbedrag van de terreinen mee opgenomen in de aanschafwaarde. Voor de gebouwen wordt het herwaarderingsbedrag niet mee opgenomen in de aanschafwaarde.

De activa die behoren tot het erfgoed worden pro memorie in de beginbalans opgenomen (aan 1 €).

#### **Netto-actief**

De ontvangen investeringssubsidies en schenkingen werden geconverteerd voor zover het corresponderende actief werd geconverteerd. De verrekeningstermijn werd aangepast aan de afschrijvingstermijn van het corresponderende actief.

De voorzieningen voor risico's en kosten werden opnieuw geëvalueerd.

## 4. Afschrijvingstermijnen

Materiële vaste activa	afschrijvings- termijn
<p><b>Terreinen</b></p> <p>Deze rubriek bevat naast de onbebouwde terreinen ook de gronden van wegen (wegzate), gebouwen, waterlopen en kunst(bouw)werken.</p> <p>De (afschrijfbaar) aanleg en uitrusting op terreinen (bv. verharding, omheining, ...) wordt opgenomen onder de rubriek 'bebouwde terreinen'.</p>	<p>-</p> <p>15 jaar</p>
<p><b>Gebouwen</b></p> <p>Onderhoudswerken aan gebouwen die niet worden opgenomen in de exploitatie, worden over een kortere termijn afgeschreven. Deze termijn hangt af van de aard van het onderhoudswerk en de impact op de gebruikswaarde van het gebouw.</p>	<p>33 jaar</p> <p>15 jaar</p>
<p><b>Wegen</b></p> <p>Onder wegen worden alle elementen van het wegennet opgenomen (verharding, slijtlaag, voetpaden, fietspaden, ...)</p> <p>Het aanbrengen of vervangen van de slijtlaag wordt afgeschreven over een kortere termijn.</p> <p>Onder de overige infrastructuur betreffende de wegen worden onder meer straatmeubilair, verkeerssignalisatie, wegbeplanting, ... opgenomen.</p> <p>Onderhoudswerken aan wegen die niet worden opgenomen in de exploitatie, worden over een kortere termijn afgeschreven. Deze termijn hangt af van de aard van het onderhoudswerk en de impact op de gebruikswaarde van de weg.</p>	<p>33 jaar</p> <p>5 jaar</p> <p>10 jaar</p> <p>15 jaar</p>

<p><b>Waterlopen en waterbekkens</b></p> <p>onderhoudswerken aan waterlopen en waterbekkens die niet worden opgenomen in de exploitatie, worden over een kortere termijn afgeschreven. Deze termijn hangt af van de aard van het onderhoudswerk en de impact op de gebruikswaarde.</p>	<p><b>33 jaar</b></p> <p>15 jaar</p>
<p><b>Overige onroerende infrastructuur</b></p> <p>Onder overige onroerende infrastructuur worden onder meer het rioleringsnet, de openbare verlichting, nutsleidingen en kunst(bouw)werken opgenomen.</p> <p>Onderhoudswerken aan overige onroerende infrastructuur die niet worden opgenomen in de exploitatie, worden over een kortere termijn afgeschreven. Deze termijn hangt af van de aard van het onderhoudswerken en de impact op de gebruikswaarde van de infrastructuur.</p>	<p>33 jaar</p> <p>15 jaar</p>
<p><b>Installaties, machines en uitrusting</b></p> <p>Onder de installaties, machines en uitrusting wordt onder meer opgenomen werkmateriaal (boormachines, grasmachines, hakselaars, brandweerhelmen en -kledij, reanimatietoestellen, keukengerei, diepvriezers, koelkasten, uitrusting van RVT's, ...)</p>	<p>10 jaar</p>
<p><b>Meubilair</b></p> <p>Onder meubilair wordt onder meer opgenomen kasten, stoelen, banken, bureaus, in de mate dat ze niet onroerend door bestemming zijn.</p>	<p>10 jaar</p>
<p><b>Kantooruitrusting</b></p> <p>Onder kantooruitrusting wordt onder meer opgenomen faxtoestellen, kopieermachines, papiervernietigers, tv's, dvd-spelers, ...</p> <p>Gezien de snelle veroudering en technologische evolutie in het informaticamaterieel wordt deze rubriek over een kortere termijn afgeschreven. Informaticamateriaal bevat onder meer computers, computerschermen, beamers, laptops, ...</p>	<p>5 jaar</p> <p>3 jaar</p>

<b>Rollend materiaal</b>	
Rollend materiaal bevat onder meer fietsen, vrachtwagens, brandweerwagens, tractoren en andere voertuigen en hun toebehoren.	
Personenwagens en bestelwagens	5 jaar
Gespecialiseerde voertuigen	10 jaar

<b>Immateriële vaste activa</b>	<b>afschrijvings- termijn</b>
<b>Kosten van onderzoek en ontwikkeling</b>	5 jaar
<b>Concessies, octrooien, licenties, knowhow, merken en soortgelijke rechten.</b>	5 jaar
<b>Goodwill</b>	5 jaar
<b>Plannen en studies</b>	5 jaar

# **Toelichting over de kosten, opbrengsten, uitgaven en ontvangsten met een buitengewone invloed op het budgettair resultaat van het boekjaar**

In het kader van de Corona-pandemie zijn door de diverse overheden (Federaal, Vlaams en Lokaal) maatregelen genomen om het hoofd te kunnen bieden aan de Corona-pandemie. Deze maatregelen werden uitzonderlijk toegekend en zullen (gedeeltelijk) terugkeren in boekjaar 2021.

## ***1.1 Dienstencheque-onderneming***

In de dienstencheque-onderneming zijn 10 voltijds equivalenten aan huishoudhulpen tewerkgesteld. Tijdens de Coronapandemie werden de activiteiten van de dienstecheque-onderneming volledig stopgezet miv 19/03/2020.

Tijdens deze periode werden 5 werknemers ingezet om te helpen in het woonzorgcentrum, assistentiewoningen en de centrale keuken. De andere personeelsleden werden tijdelijk werkloos. Vanaf 22/04/2020 werd het werk in de dienstencheque-onderneming hervat.

Per uur gepresteerde dienst dient de gebruiker een dienstencheque te overhandigen aan de huishoudhulp. Per dienstencheque kan OCMW Berlare een federale tegemoetkoming verkrijgen ten bedrage van € 23,36.

Om tegemoet te komen aan de extra kosten voor beschermings- en ontsmettingsmateriaal ontving het OCMW een bijkomende bijdrage per dienstencheque. Deze steun verloopt in twee fases:

1. € 5,40 per dienstencheque voor de prestaties van 11/05/2020 tot en met 31/05/2020
2. € 3,78 per dienstencheque voor de prestaties van 1/06/2020 tot en met 31/07/2020

Het OCMW Berlare ontving in 2020 een bijdrage van € 11.859,11.

## ***1.2 Noodfonds voor cultuur, jeugd, sport en media***

De Vlaamse Regering besliste om de lokale besturen te helpen om de sectoren cultuur, jeugd en sport bij te staan door 87,30 miljoen euro beschikbaar te stellen.

Gemeente Berlare ontving een bedrag van € 172.179,05.

De gemeenteraad van 16/11/2020 besliste om deze middelen als volgt toe te wijzen:

- a. Subsidies worden uitgekeerd in 2020 en 2021 aan erkende verenigingen. Het gaat om cultuur-, jeugd- en sportverenigingen, kermiscomités en wielerscomités.
- b. Alle gemeentelijke infrastructuur wordt ter beschikking gesteld aan de helft van de prijs tijdens de periode 8/06/2020 – 31/12/2021.
- c. Extra subsidie wordt toegekend aan de voetbalclubs, SK Berlare en SKV Overmere, en aan de rugbyclub VZW Brigandze.
- d. Verenigingen maken gratis gebruik van het uitleenmateriaal, uitgezonderd de podiumwagen tot het einde van 2021.
- e. Alle kosten qua materiaal die verenigingen maakten om te voldoen aan de hygiënenormen worden integraal terugbetaald tot eind 2021.
- f. Alle niet-recupereerbare kosten die verenigingen maakten voor activiteiten die niet konden doorgaan worden integraal terugbetaald tot eind 2021.
- g. Extra te investeren in uitleenmateriaal.



### ***1.3 Mondmaskers en veiligheidsmateriaal***

In het kader van de Coronacrisis werden voor de bevolking 15.200 herbruikbare mondmaskers aangekocht en bedeed.

Naast de mondmaskers voor de bevolking diende een groot aantal mondmaskers te worden aangekocht voor diverse diensten; het woonzorgcentrum, IBO, dienstencheque-onderneming, ....

Voor de gebouwen werden dispensers, ontsmettingsproducten, handgels, ... in grote getale ingeslagen.

Dit alles zorgde voor een extra uitgave van € 83.000.

### ***1.4 Gemeentelijke waardebon voor inwoners***

De gemeenteraad besliste op 29/06/2020 om aan alle inwoners van Berlare een waardebon te overhandigen ter waarde van € 10,00. Deze corona-waardebon kan besteed worden bij de lokale ondernemingen om hen te ondersteunen in deze onzekere tijden.

Deze actie betekende een uitgave van € 160.000. Voor deze corona-waardebon werd een systeem opgezet die in de toekomst nog kan gebruikt worden voor andere doeleinden. In 2020 werd reeds een bedrag van € 107.000 ingeruild bij een lokale handelaar.

### ***1.5 Tegemoetkoming voor scholen***

Bij de fysieke heropstart van de scholen werd ingezet op maatregelen om de opening in veilige omstandigheden te laten verlopen. Scholen moesten extra uitgaven doen voor de aankoop van mondmaskers, poetsmateriaal, handgel, ...

Daarnaast werden alle schooluitstappen geannuleerd en werden de reeds betaalde ouderbijdragen terugbetaald. Activiteiten voor extra inkomsten, zoals schoolfeest, konden niet doorgaan.

De overschakeling naar digitaal afstandsonderwijs was eveneens een uitdaging.

De Vlaamse Regering voorzag hiervoor in een toelage van € 6.097,54.

### ***1.6 Compensatiesubsidie voor buitenschoolse opvang***

Organisatoren van buitenschoolse kinderopvang konden een compensatie aanvragen om het verlies aan inkomsten op te vangen. De ouders moesten immers geen bijdrage betalen wanneer hun kind in de periode van 14 maart tot 3 mei naar de opvang kwam.

Naast deze subsidie kon een lokaal bestuur tevens een projectsubsidie aanvragen ter compensatie van de kosten voor opvang van schoolkinderen tijdens de schooluren vanaf 15 mei 2020.

De lokale besturen werden/worden opgeroepen om op dagen dat scholen of opvanglocaties sluiten (o.a. wegens verlenging van de herfstvakantie) te voorzien in noodopvang voor alle basisschoolkinderen die nood hebben aan opvang en waarvoor de ouders zelf geen oplossing vinden. Het lokaal bestuur kan hiervoor een subsidie aanvragen ten bedrage van maximaal € 30 per kind.

In 2020 werd hiervoor een bedrag ontvangen van € 111.000.

### ***1.7 Subsidie voor huiswerkbegeleiding en begeleiding van maatschappelijk kwetsbare jongeren***

Dit betreft een éénmalige projectsubsidie van € 5.000,00 aan Huis van het Kind Berlare. Deze subsidie is bedoeld ter ondersteuning van de huiswerkbegeleiding en begeleiding van maatschappelijk kwetsbare

jongeren. De huiswerkbegeleiding gaat gepaard met het aanbieden van andere zinvolle vrijetijdsactiviteiten.

### **1.8 Subsidie voor vrijetijds materiaal**

Deze projectsubsidie werd toegekend aan het Huis van het Kind Berlare ter compensatie van de aankoop van vrijetijds materiaal voor kinderen in een maatschappelijk kwetsbare positie.

Het OCMW Berlare ontving een bedrag van € 1.824,36.

### **1.9 Toelage voedselhulp**

Om de OCMW's te ondersteunen in hun opdracht om de meest elementaire hulp te blijven waarborgen in deze crisisperiode, heeft de regering beslist om een toelage toe te kennen voor de bedeling van voedselpakketten, de bedeling van kant-en-klare maaltijden of voor de uitreiking van aankoopbonnen voor de aankoop van voeding.

OCMW Berlare ontving voor deze opdracht een bedrag van € 2.960,00. Een deel hiervan (75%) werd overgemaakt aan de Vereniging Weldenderend die deze middelen zal inzetten via het project van Slaatje Praatje. Het saldo zal OCMW Berlare aanwenden om extra voedingsmiddelen aan te kopen en deze beschikbaar te stellen aan Slaatje Praatje.

### **1.10 Armoedebestrijding**

Lokale besturen krijgen 30 miljoen euro voor de armoedebestrijding. Dit bestaat uit twee luiken:

- "subsidie voor lokale armoedebestrijding": subsidie voor de lokale besturen die via hun lokaal sociaal beleid deze middelen kunnen inzetten ter ondersteuning van mensen in armoede. Berlare krijgt hiervoor een bedrag van € 25.593,96.  
Een deel van dit bedrag zal aangewend worden om in te stappen in het projectvoorstel outreach en activering ESF 490 – I CAN. Dit is een project dat zich richt op de zwakste doelgroep binnen het OCMW-cliënteel, mensen waarvoor diverse bestaande tewerkstellingsprojecten te hoog gegrepen zijn. De focus wordt gelegd op outreachende activiteiten, gericht op het versterken van verschillende levensdomeinen.
- "trekkingsrecht voor lokale consumptiebonnen": Deze subsidie is bedoeld als consumptiebudget voor kwetsbare gezinnen. Het lokaal bestuur kan met deze toelage lokale voucherbonnen voor kwetsbare doelgroepen financieren. Het gaat om een bedrag van € 27.015,85. De bonnen werden bedeed in 2021. De ontvangst en uitgave van deze subsidie werd verwerkt in boekjaar 2021, maar wordt voor de volledigheid vermeld.

### **1.11 Covid-premie van € 50 aan leefloongerechtigden**

Elke begunstigde van het leefloon (of equivalent) ontvangt een tijdelijke maandelijkse premie van € 50 en dit voor de periode van juli tot december 2020.

De uitgave die deze premie met zich meebrengt, wordt volledig gedragen door de Federale Overheid, POD Maatschappelijke Integratie. De uitbetaling aan de leefloongerechtigden wordt vanuit het OCMW gecoördineerd. Het gaat om een bedrag van € 24.400.

### **1.12 COVID-19-subsidie voor OCMW**

De OCMW's ontvangen een ondersteuning om opvang te bieden aan de extra hulpvragen op materieel, sociaal, geneeskundig en psychosociaal vlak.

Voor OCMW Berlare werd een bedrag van € 61.635 ter beschikking gesteld. In 2020 werd een bedrag van € 6.000 aangewend. Het resterende bedrag is ter beschikking in 2021.

### **1.13 Verhoging leefloon met 15%**

Het verhogen van het leefloon met 15% is een tijdelijke maatregel die enkel geldig is voor de nieuwe leefloondossiers die werden opgestart tijdens de periode juni tot en met december 2020.

De ten laste name van het leefloon wordt verdeeld tussen de federale overheid en het OCMW. Deze maatregel betekent dus ook een extra uitgave voor het OCMW. In 2020 gaat het om € 13.000.

Deze maatregel werd ondertussen verlengd tot 30/06/2021.

### **1.14 Woonzorgcentrum**

De Vlaamse overheid voorziet via het VIPA een subsidie ter compensatie van de kosten die woonzorgcentra hebben gemaakt in het kader van de Corona-pandemie. Er werd een forfaitair bedrag uitbetaald van € 45.000.

Deze subsidie moet de woonzorgcentra in staat stellen om aanpassingen door te voeren aan de infrastructuur om de opvangcapaciteit te verhogen of aan te passen, zoals bv. het oprichten van een afzonderlijke COVID-unit.

Het woonzorgcentrum ontving tevens een compensatie voor de leegstandsdagen voor de periode van 13/03/2020 tot 30/09/2020. Tijdens die periode was een opnamestop voor de woonzorgcentra van kracht. Het OCMW ontving een bedrag van € 185.000.

Voor de inzet van extra personeel tijdens de periode van 13/03/2020 tot met 31/12/2020 kon een tegemoetkoming bekomen worden. Deze bedroeg € 118.000.

Eenzijds betalen de residenten een bijdrage voor hun verblijf in het woonzorgcentrum, anderzijds betalen de zorgkassen een aanzienlijk deel van de kosten van de instelling. Het totaal van deze inkomsten bleef evenwel € 100.000 beneden het voorziene bedrag, maar was wel nog € 70.000 hoger dan in 2019. Het verlies vanwege de Corona-pandemie werd ruimschoots gecompenseerd door de diverse toelagen.

### **1.15 Evenementen en activiteiten**

Deze Corona-pandemie had in 2020 een impact op heel wat activiteiten van de organisatie.

Evenementen werden afgelast. Inkomsten werden misgelopen, uitgaven vielen weg. Dit was onder andere het geval voor de Waterfeesten, de kermissen, de wielervedstrijden, ....

De voorstellingen in het cultureel centrum Stroming werden afgelast en tijdens een korte periode op kleine schaal heropgestart.

Sportkampen tijdens de paasvakantie voor kleuters en kinderen van het lager onderwijs werden geannuleerd.

Voorgaande betekende € 128.000 minder uitgaven voor lesgevers, artiesten, ... maar ook € 226.000 minder opbrengsten uit ticketverkoop, deelname aan sportkampen, toegang tot festiviteiten, ... t.o.v. vorig boekjaar.

Wegens het niet kunnen doorgaan van evenementen en activiteiten van sportclubs, viel de zaalverhuur ook quasi volledig stil. De gemeente liep huurinkomsten mis. In 2020 gaat het om een bedrag van € 113.000 tov 2019.

De dienst vergunningen kreeg tijdens deze periode extra aanvragen te verwerken. De ontvangsten ivm de stedenbouwkundige inlichtingen steeg met 54% of € 27.000.

## Boekjaar 2020 in grafiek

Exploitatie-uitgaven boekjaar 2020 in evolutie en grafiek

Exploitatie-ontvangsten boekjaar 2020 in evolutie en grafiek

Investeringsuitgaven boekjaar 2020 in evolutie en grafiek

Investeringsontvangsten boekjaar 2020 in evolutie en grafiek

Balans boekjaar 2020 in grafiek

## EXPLOITATIEVERRICHTINGEN PER BELEIDSVELD

31/12/2020

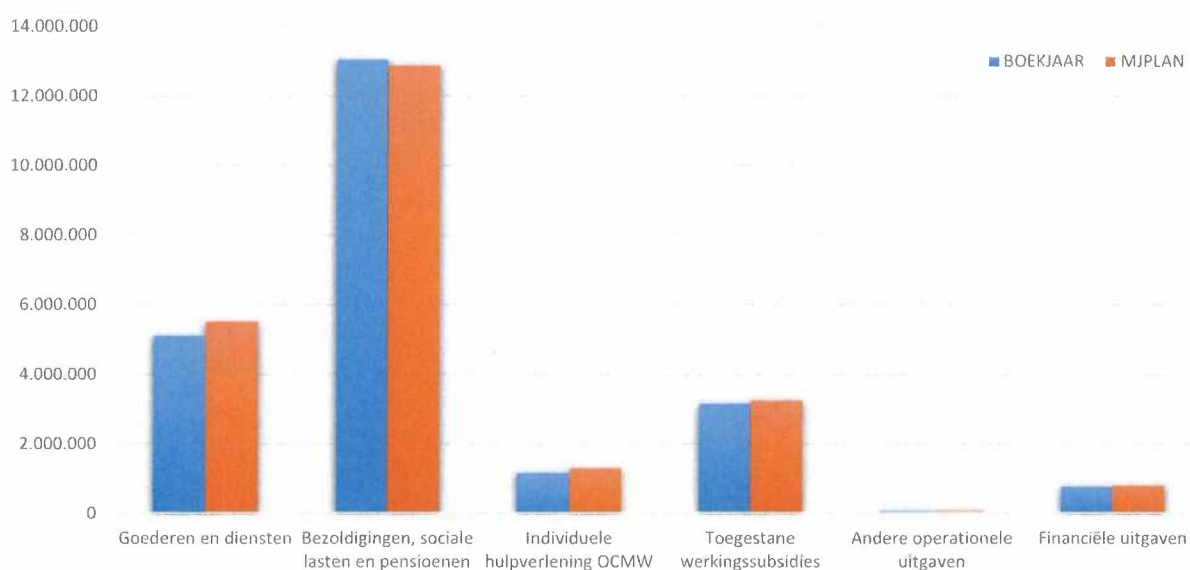
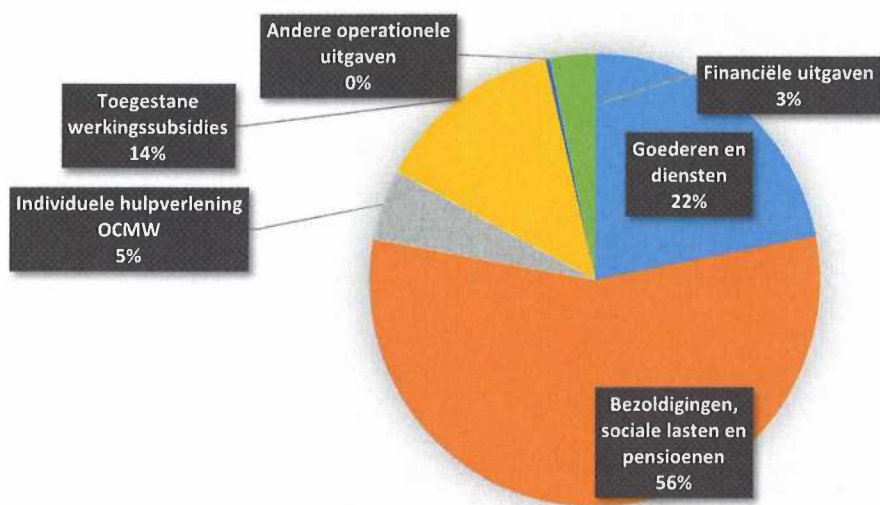
31/12/2019

<b>I. EXPLOITATIE-UITGAVEN</b>	<b>Code</b>	<b>23.666.324</b>	<b>22.812.543</b>
A. Operationele uitgaven	60/4	22.900.879	22.005.172
1. Goederen en diensten	60/1	5.100.317	5.559.811
0953 Woon- en zorgcentra		1.153.244	1.227.473
0200 Wegen		388.981	337.827
0300 Ophalen en verwerken van huishoudelijk afval		321.371	320.943
0110 Secretariaat		273.038	251.928
0119 Overige algemene diensten		271.844	343.693
0670 Straatverlichting		262.865	238.698
0680 Groene ruimte		254.053	230.388
0705 Gemeenschapscentrum		221.491	365.779
0112 Personeelsdienst en vorming		143.260	168.023
**** Overige beleidsvelden		1.810.171	2.075.060
2. Bezoldigingen, sociale lasten en pensioenen	62	13.407.941	12.447.521
0953 Woon- en zorgcentra		5.300.734	4.733.834
0945 Kinderopvang		901.771	749.059
0050 Patrimonium zonder maatschappelijk doel		575.905	952.995
0680 Groene ruimte		543.306	371.233
0100 Politieke organen		524.727	517.042
0110 Secretariaat		505.674	488.622
0943 Gezins hulp		419.903	438.073
0800 Gewoon basisonderwijs		410.239	362.967
0200 Wegen		410.054	488.889
**** Overige beleidsvelden		3.815.628	3.344.807
3. Individuele hulpverlening door het O.C.M.W.	648	1.181.075	1.038.141
4. Toegestane werkingssubsidies	649	3.138.980	2.900.153
0400 Politiediensten		1.379.933	1.255.517
0300 Ophalen en verwerken van huishoudelijk afval		757.493	766.765
0410 Brandweer		362.147	354.569
0500 Handel en middenstand		108.396	1.160
0790 Erediensten		88.751	116.477
0310 Beheer van regen- en afvalwater		82.897	100.778
0319 Overig waterbeheer		76.129	54.202
0750 Jeugdsector- en verenigingsondersteuning		71.235	52.382
0800 Gewoon basisonderwijs		32.909	28.286
**** Overige beleidsvelden		179.090	170.017
5. Andere operationele uitgaven	640/7	72.565	59.545
0300 Ophalen en verwerken van huishoudelijk afval		22.844	26.005
0050 Patrimonium zonder maatschappelijk doel		22.234	16.122
0952 Assistentiewoningen		14.186	1.200
**** Overige beleidsvelden		13.302	16.219
B. Financiële uitgaven	65	765.446	807.371
0040 Transacties in verband met de openbare schuld		759.443	801.388
0030 Financiële aangelegenheden		5.750	5.595
0111 Fiscale en financiële diensten		150	136
0900 Sociale bijstand		101	232
**** Overige beleidsvelden		2	19
C. Rechthebbenden uit het overschot van het boekjaar	694		

## EXPLOITATIEUITGAVEN BOEKJAAR 2020 IN EVOLUTIE EN GRAFIEK

## 1. Samenstelling van de exploitatie-uitgaven 2020 - Vergelijking jaarrekening-meerjarenplan

	BOEKJAAR		MJPLAN		REAL%
<b>Exploitatie-uitgaven</b>	<b>23.666.324</b>	100%	<b>24.108.834</b>	100%	<b>98%</b>
Goederen en diensten	5.100.317	22%	5.501.299	23%	93%
Bezoldigingen, sociale lasten en pensioenen	13.037.933	55%	12.859.680	53%	101%
<i>Onderwijzend personeel ten laste van hogere overheid</i>	<i>370.009</i>	<i>2%</i>	<i>370.009</i>	<i>2%</i>	<i>100%</i>
Individuele hulpverlening OCMW	1.181.075	5%	1.279.686	5%	92%
Toegestane werkingsubsidies	3.138.980	13%	3.235.685	13%	97%
Andere operationele uitgaven	72.565	0%	68.922	0%	105%
Financiële uitgaven	765.446	3%	793.552	3%	96%
Rechthebbers uit het overschot van het boekjaar					

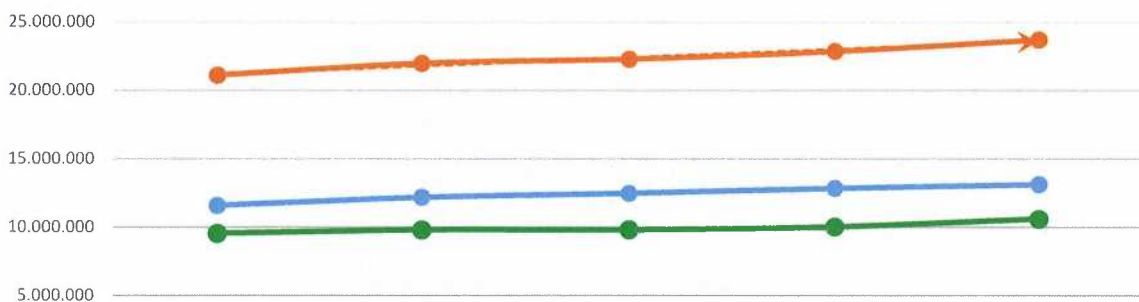
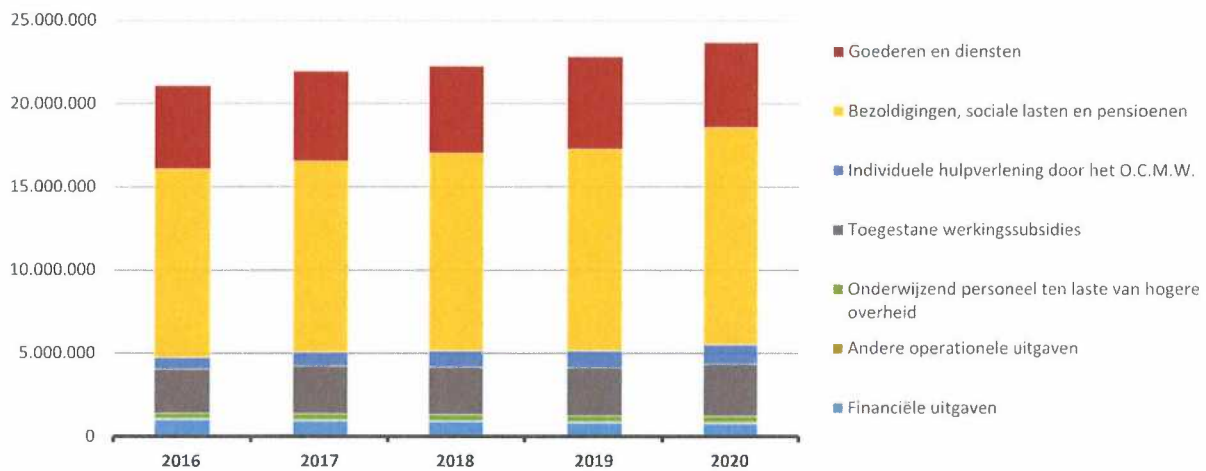


**2. Evolutie van de exploitatie-uitgaven 2020-2016**

▲ stijging ▼ daling

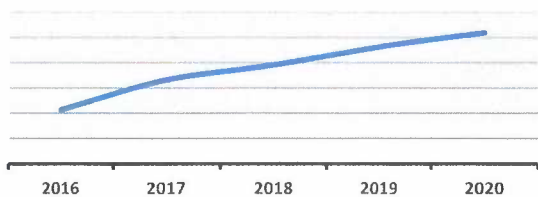
	2020		2019		2018
▲ <b>Exploitatie-uitgaven</b>	<b>23.666.324</b>	100%	<b>22.812.543</b>	100%	<b>22.245.909</b>
▼ Goederen en diensten	5.100.317	22%	5.559.811	24%	5.234.062
▲ Bezoldigingen, sociale lasten en pensioenen	13.037.933	55%	12.084.767	53%	11.849.469
▲ <i>Onderwijzend personeel ten laste van hogere overheid</i>	370.009	2%	362.754	2%	362.754
▲ Individuele hulpverlening door het O.C.M.W.	1.181.075	5%	1.038.141	5%	1.000.203
▲ Toegestane werkingsubsidies *	3.138.980	13%	2.900.153	13%	2.858.280
▲ Andere operationele uitgaven	72.565	0%	59.545	0%	58.020
▼ Financiële uitgaven	765.446	3%	807.371	4%	883.122

\* Exclusief de 'gemeentelijke bijdrage in het tekort van het OCMW'

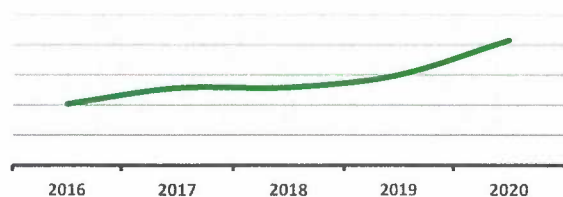


	2016	2017	2018	2019	2020
— Totaal	21.074.415	21.935.997	22.245.909	22.812.543	23.666.324
— Gemeente	11.559.817	12.158.599	12.454.646	12.812.274	13.093.961
— OCMW	9.514.598	9.777.398	9.791.262	10.000.269	10.572.363

**Gemeente**



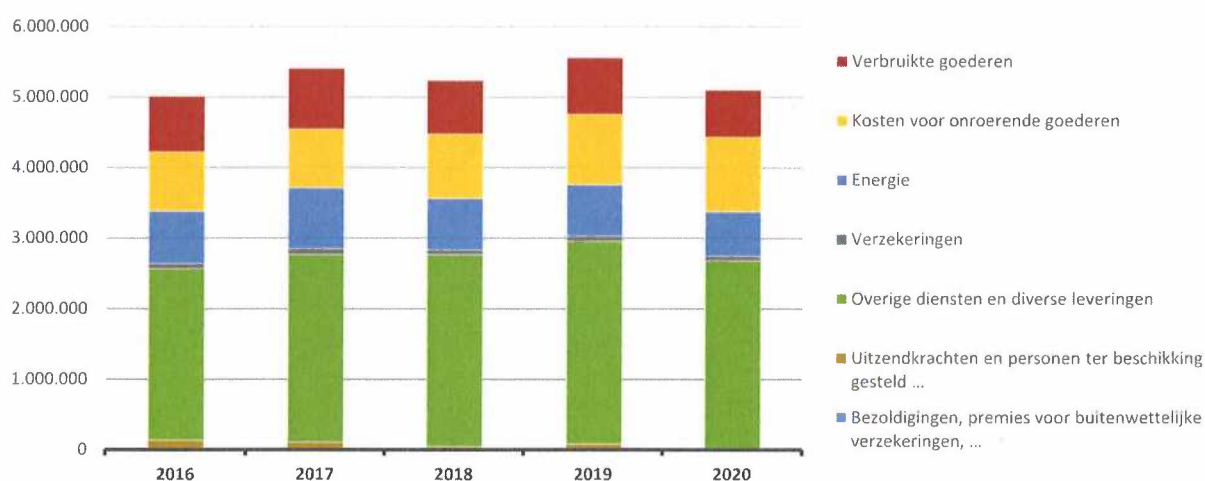
**OCMW**



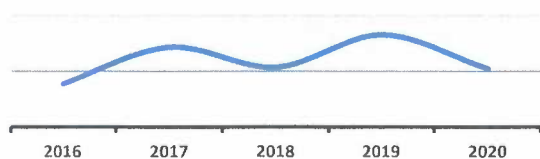


## 3. Evolutie van de 'goederen en diensten' 2020-2016

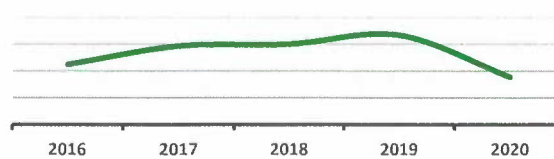
	2020		2019		2018	
▲ stijging ▼ daling						
▼ <b>Goederen en diensten</b>	<b>5.100.317</b>	100%	<b>5.559.811</b>	100%	<b>5.234.062</b>	100%
▼ Verbruikte goederen	666.691	13%	801.452	14%	757.156	14%
▲ Kosten voor onroerende goederen	1.058.408	21%	1.001.044	18%	911.511	17%
▼ Energie	629.006	12%	729.787	13%	731.457	14%
▼ <i>Elektriciteit</i>	<i>512.625</i>		<i>541.307</i>		<i>529.515</i>	
▼ <i>Gas</i>	<i>84.318</i>		<i>149.360</i>		<i>160.636</i>	
▼ <i>Aardolieproducten</i>	<i>32.063</i>		<i>39.120</i>		<i>41.306</i>	
▼ Verzekeringen	65.728	1%	71.341	1%	64.948	1%
▼ Overige diensten en diverse leveringen	2.680.484	53%	2.876.554	52%	2.725.115	52%
▼ Uitzendkrachten en personen ter beschikking gesteld ...			79.633	1%	43.874	1%
► Bezoldigingen, premies voor buitenwettelijke verzekeringen, ...						



Gemeente



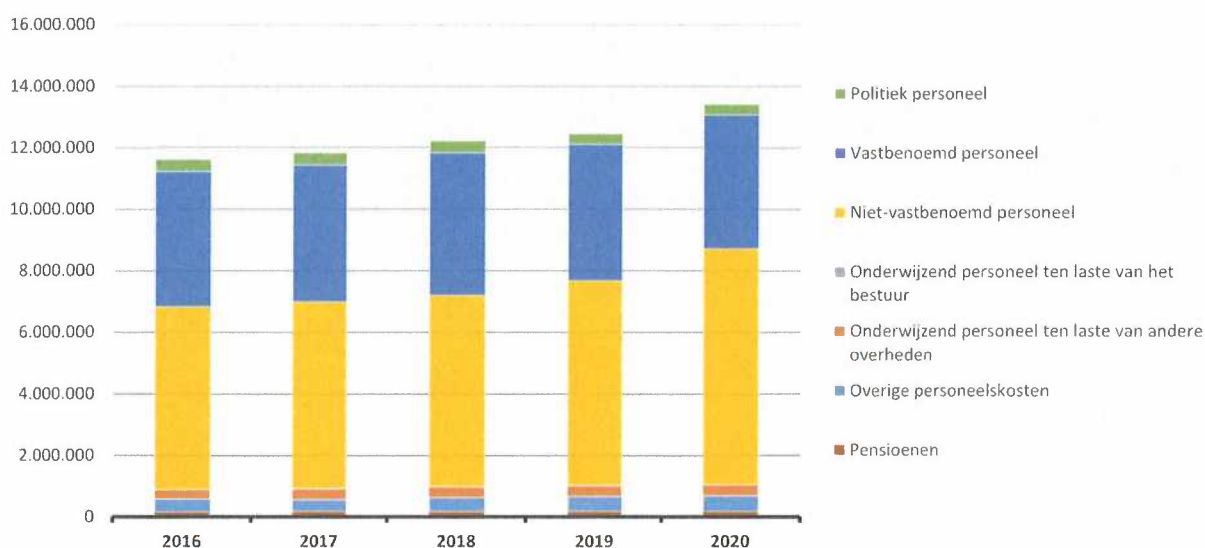
OCMW



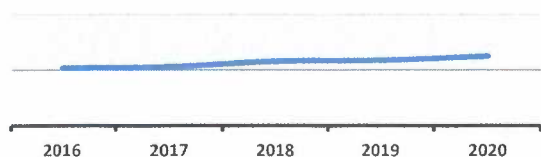


4. Evolutie van de personeelskosten 2020-2016

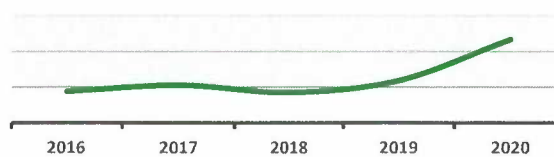
	2020		2019		2018
▲ stijging ▼ daling					
▲ <b>Personeelskosten</b>	<b>13.407.941</b>		<b>12.447.521</b>		<b>12.212.222</b>
▲ Bezoldigingen en werkgeversbijdragen	12.352.402	100%	11.422.359	100%	11.222.045
▼ Politiek personeel	345.196	3%	345.393	3%	380.449
▼ Vastbenoemd personeel	4.350.493	35%	4.434.167	39%	4.635.649
▲ Niet-vastbenoemd personeel	7.655.910	62%	6.640.776	58%	6.203.780
▼ Onderwijzend personeel ten laste van het bestuur	802	0%	2.023	0%	2.167
▲ Onderwijzend personeel ten laste van andere overheden	370.009		362.754		362.754
▲ Overige personeelskosten	503.354		487.347		454.979
▲ Pensioenen	182.177		175.061		172.444



Gemeente



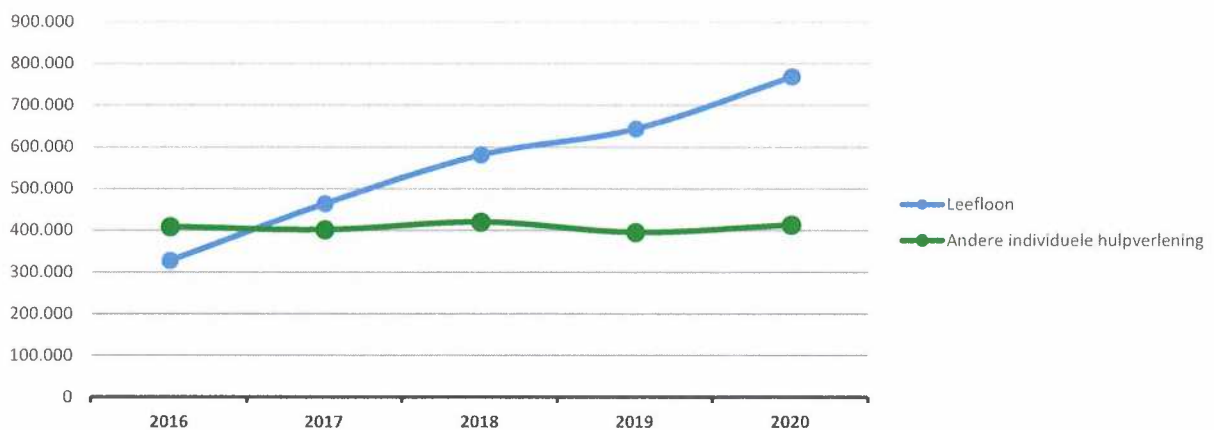
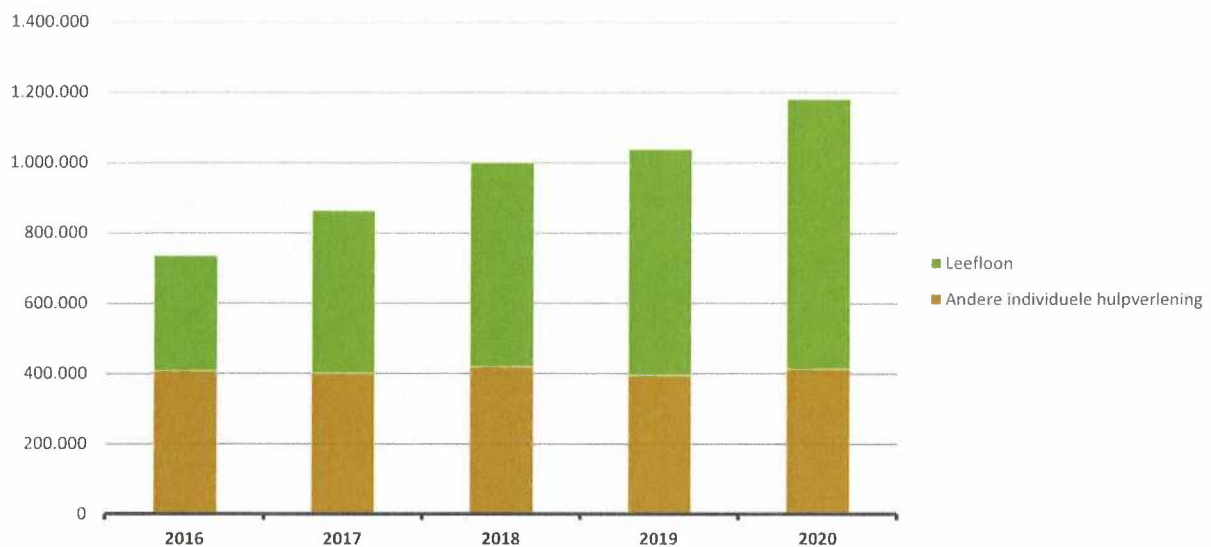
OCMW



**5. Evolutie van de individuele hulpverlening door het OCMW 2020-2016**

▲ stijging ▼ daling

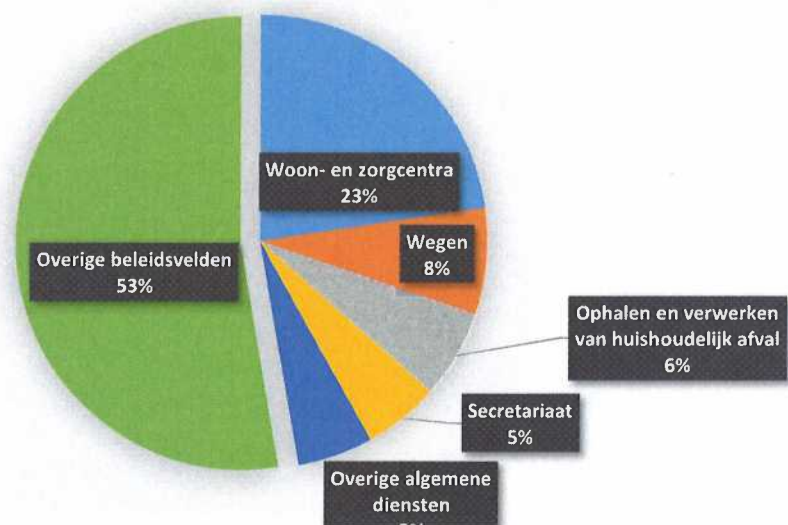
	2020		2019		2018	
▲ <b>Individuele hulpverlening door het OCMW</b>	<b>1.181.075</b>	100%	<b>1.038.141</b>	100%	<b>1.000.203</b>	100%
▲ Leefloon	768.434	65%	643.287	62%	580.680	58%
▲ Andere individuele hulpverlening	412.641	35%	394.855	38%	419.523	42%



## 6. Verdeling van de 'goederen en diensten' per beleidsveld 2020-2019 / meerjarenplan 2020

▲ stijging ▼ daling

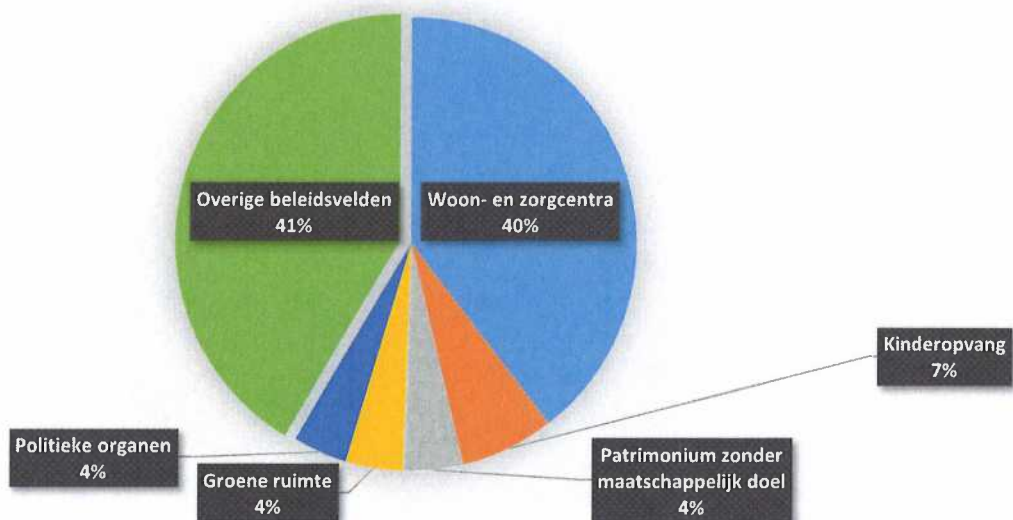
	2020		2019		MJPLAN	
▼ Goederen en diensten	5.100.317	100%	5.559.811	100%	5.501.299	100%
▼ 0953 Woon- en zorgcentra	1.153.244	23%	1.227.473	22%	1.191.576	22%
▲ 0200 Wegen	388.981	8%	337.827	6%	339.394	6%
▲ 0300 Ophalen en verwerken van huishoudelijk afval	321.371	6%	320.943	6%	332.005	6%
▲ 0110 Secretariaat	273.038	5%	251.928	5%	249.431	5%
▼ 0119 Overige algemene diensten	271.844	5%	343.693	6%	319.946	6%
▲ 0670 Straatverlichting	262.865	5%	238.698	4%	277.431	5%
▲ 0680 Groene ruimte	254.053	5%	230.388	4%	254.113	5%
▼ 0705 Gemeenschapscentrum	221.491	4%	365.779	7%	249.657	5%
▼ 0112 Personeelsdienst en vorming	143.260	3%	168.023	3%	150.862	3%
▲ 0310 Beheer van regen- en afvalwater	136.129	3%	109.072	2%	224.484	4%
▲ 0742 Sportinfrastructuur	134.431	3%			143.105	3%
▲ 0703 Openbare bibliotheken	126.274	2%	106.167	2%	138.845	3%
▼ 0050 Patrimonium zonder maatschappelijk doel	124.809	2%	140.674	3%	112.786	2%
▼ 0800 Gewoon basisonderwijs	116.142	2%	143.596	3%	110.907	2%
▲ 0130 Administratieve dienstverlening	96.141	2%	78.656	1%	105.444	2%
▼ 0945 Kinderopvang	96.040	2%	142.203	3%	102.557	2%
▲ 0946 Thuisbezorgde maaltijden	91.178	2%	89.787	2%	91.175	2%
▲ 0741 Sportpromotie en -evenementen	85.640	2%			83.020	2%
▲ 0490 Overige elementen van openbare orde en veiligheid	84.979	2%	3.386	0%	71.745	1%
▼ 0952 Assistentiewoningen	79.584	2%	125.070	2%	97.316	2%
▼ **** Overige beleidsvelden	638.826	13%	1.136.449	20%	855.501	16%



## 7. Verdeling van de personeelskosten per beleidsveld 2020-2019 / meerjarenplan 2020

▲ stijging ▼ daling

	2020		2019		MJPLAN	
▲ <b>Personeelskosten</b>	<b>13.407.941</b>	100%	<b>12.447.521</b>	100%	<b>13.229.689</b>	100%
▲ 0953 Woon- en zorgcentra	5.300.734	40%	4.733.834	38%	5.175.544	39%
▲ 0945 Kinderopvang	901.771	7%	749.059	6%	880.514	7%
▼ 0050 Patrimonium zonder maatschappelijk doel	575.905	4%	952.995	8%	596.254	5%
▲ 0680 Groene ruimte	543.306	4%	371.233	3%	533.447	4%
▲ 0100 Politieke organen	524.727	4%	517.042	4%	538.073	4%
▲ 0110 Secretariaat	505.674	4%	488.622	4%	508.462	4%
▼ 0943 Gezinshulp	419.903	3%	438.073	4%	414.530	3%
▲ 0800 Gewoon basisonderwijs	410.239	3%	362.967	3%	409.770	3%
▼ 0200 Wegen	410.054	3%	488.889	4%	430.687	3%
▲ 0111 Fiscale en financiële diensten	407.622	3%	389.324	3%	407.833	3%
▲ 0705 Gemeenschapscentrum	361.804	3%	283.041	2%	348.997	3%
▲ 0600 Ruimtelijke planning	348.038	3%	291.508	2%	342.617	3%
▲ 0112 Personeelsdienst en vorming	328.935	2%	273.837	2%	287.093	2%
▼ 0119 Overige algemene diensten	328.764	2%	334.878	3%	331.781	2%
▼ 0900 Sociale bijstand	302.577	2%	316.497	3%	309.919	2%
▲ 0610 Gebiedsontwikkeling	237.905	2%	197.360	2%	236.608	2%
▼ 0130 Administratieve dienstverlening	237.605	2%	242.809	2%	238.526	2%
▲ 0520 Toerisme - Onthaal en promotie	233.528	2%	201.259	2%	228.584	2%
▲ 0703 Openbare bibliotheken	230.999	2%	230.246	2%	231.842	2%
▼ 0904 Activering van tewerkstelling	148.987	1%	162.433	1%	136.886	1%
▲ **** Overige beleidsvelden	648.864	5%	421.615	3%	641.721	5%

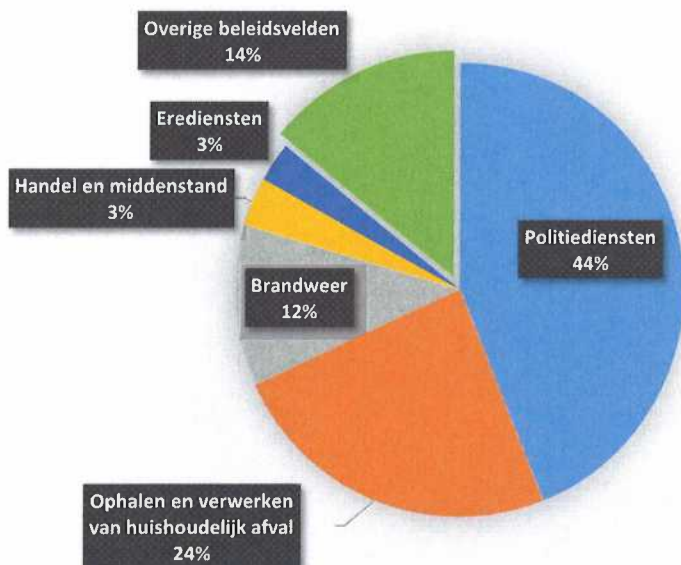




## 8. Verdeling van de toegestane subsidies per beleidsveld 2020-2019 / meerjarenplan 2020

▲ stijging ▼ daling

	2020		2019		MJPLAN	
<b>▲ Toegestane subsidies</b>	<b>3.138.980</b>	100%	<b>2.900.153</b>	100%	<b>3.235.685</b>	100%
▲ 0400 Politiediensten	1.379.933	44%	1.255.517	43%	1.379.933	43%
▼ 0300 Ophalen en verwerken van huishoudelijk afval	757.493	24%	766.765	26%	860.194	27%
▲ 0410 Brandweer	362.147	12%	354.569	12%	367.750	11%
▲ 0500 Handel en middenstand	108.396	3%	1.160	0%	1.196	0%
▼ 0790 Erediensten	88.751	3%	116.477	4%	88.751	3%
▼ 0310 Beheer van regen- en afvalwater	82.897	3%	100.778	3%	88.500	3%
▲ 0319 Overig waterbeheer	76.129	2%	54.202	2%	72.295	2%
▲ 0750 Jeugdsector- en verenigingsondersteuning	71.235	2%	52.382	2%	47.200	1%
▲ 0800 Gewoon basisonderwijs	32.909	1%	28.286	1%	25.240	1%
▲ 0709 Overige culturele instellingen	19.519	1%	12.971	0%	24.600	1%
▲ 0905 Dienst voor juridische informatie en advies	16.993	1%	11.755	0%	16.526	1%
▲ 0909 Overige verrichtingen inzake sociaal beleid	16.550	1%	12.600	0%	16.550	1%
▼ 0160 Hulp aan het buitenland	15.187	0%	16.180	1%	20.250	1%
▲ 0739 Overig kunst- en cultuurbeleid	12.608	0%	7.739	0%	11.330	0%
▲ 0930 Sociale huisvesting	12.000	0%	-3.556	0%	12.000	0%
▲ 0490 Overige elementen van openbare orde en veiligheid	11.966	0%	6.537	0%	16.592	1%
▼ 0740 Sportsector- en verenigingsondersteuning	9.711	0%	41.083	1%	70.947	2%
▲ 0320 Sanering van bodemverontreiniging	9.500	0%	2.000	0%	2.000	0%
▼ 0340 Aankoop, inrichting en beheer van natuur, groen en	8.344	0%	9.319	0%	7.278	0%
▲ 0350 Klimaat en energie	7.669	0%	394	0%	8.445	0%
▼ **** Overige beleidsvelden	39.043	1%	52.994	2%	98.108	3%



## EXPLOITATIEVERRICHTINGEN PER BELEIDSVELD

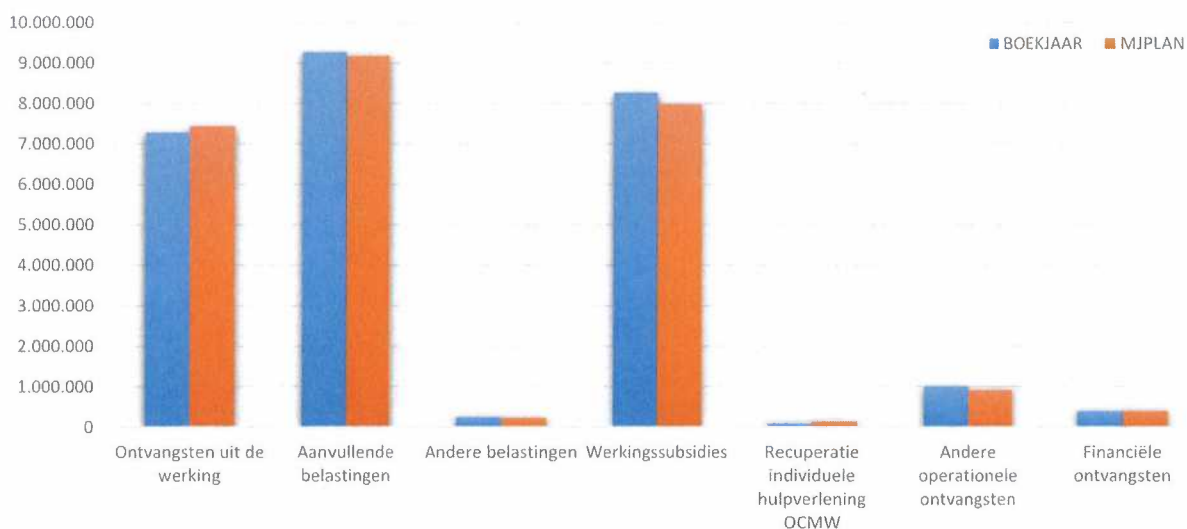
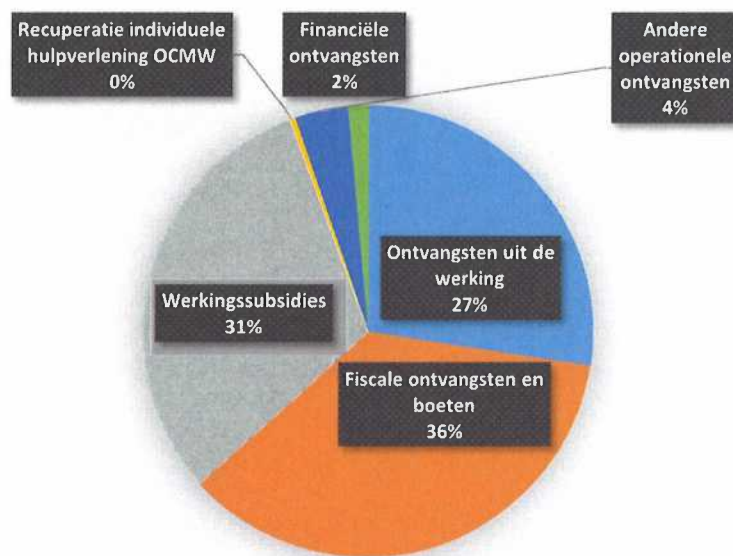
31/12/2020

31/12/2019

II. EXPLOITATIE-ONTVANGSTEN	Code	26.561.485	25.273.816
A. Operationele ontvangsten	70/4	26.163.763	24.870.331
1. Ontvangsten uit de werking	70	7.277.928	7.873.711
0953 Woon- en zorgcentra		5.689.832	5.740.605
0300 Ophalen en verwerken van huishoudelijk afval		370.816	425.358
0952 Assistentiewoningen		341.831	347.142
0943 Gezins hulp		259.244	329.129
0946 Thuisbezorgde maaltijden		113.492	112.324
0945 Kinderopvang		94.810	152.749
0130 Administratieve dienstverlening		80.456	55.969
**** Overige beleidsvelden		327.447	710.435
2. Fiscale ontvangsten en boeten	73	9.513.679	9.869.168
a. Aanvullende belastingen		9.263.655	8.440.884
Opcentiemen op de onroerende voorheffing	7300	4.147.966	3.198.517
Aanvullende belasting op de personenbelasting	7301	4.886.879	5.010.373
Andere aanvullende belastingen	7302/9	228.810	231.994
b. Andere belastingen en boetes	731/9	250.024	1.428.285
Leegstaande woningen en gebouwen	7374	79.185	70.230
Tweede verblijven	7377	58.800	39.760
Kampeerterreinen / kampeerverblijfparken	73421	44.280	48.298
Afgifte identiteitsbewijzen, paspoorten, trouwboekjes, uittreksels	7315	43.278	71.663
Boetes	739	9.055	4.660
Overige belastingen	****	15.426	1.193.674
3. Werkingssubsidies		8.260.035	6.650.627
a. Algemene werkingssubsidies		5.013.161	4.399.722
Gemeentefonds (basis- en aanvullende dotatie)	7400	3.780.119	3.229.877
Andere algemene werkingssubsidies	7401/4	1.233.042	1.169.845
b. Specifieke werkingssubsidies	7405/9	3.246.873	2.250.905
0953 Woon- en zorgcentra		850.329	422.036
0900 Sociale bijstand		668.339	494.774
0945 Kinderopvang		573.517	209.528
0800 Gewoon basisonderwijs		504.255	469.996
0112 Personeelsdienst en vorming		147.723	3.015
0903 Lokale opvanginitiatieven voor asielzoekers		140.659	
0904 Activering van tewerkstelling		135.669	154.667
**** Overige beleidsvelden		226.384	496.888
4. Recuperatie individuele hulpverlening	748	108.581	263.862
5. Andere operationele ontvangsten	742/7	1.003.540	212.964
0310 Beheer van regen- en afvalwater		879.020	
0953 Woon- en zorgcentra		25.539	34.408
0100 Politieke organen		19.142	18.876
**** Overige beleidsvelden		79.840	159.679
B. Financiële ontvangsten	75	397.722	403.485
0640 Elektriciteitsvoorziening		259.332	303.876
0650 Gasvoorziening		137.966	95.555
0030 Financiële aangelegenheden		292	647
0620 Grondbeleid voor wonen		130	130
**** Overige beleidsvelden		3	3.276
C. Tussenkost door derden in het tekort van het boekjaar	794		

**1. Samenstelling van de exploitatieontvangsten 2020 - Vergelijking rekening-meerjarenplan**

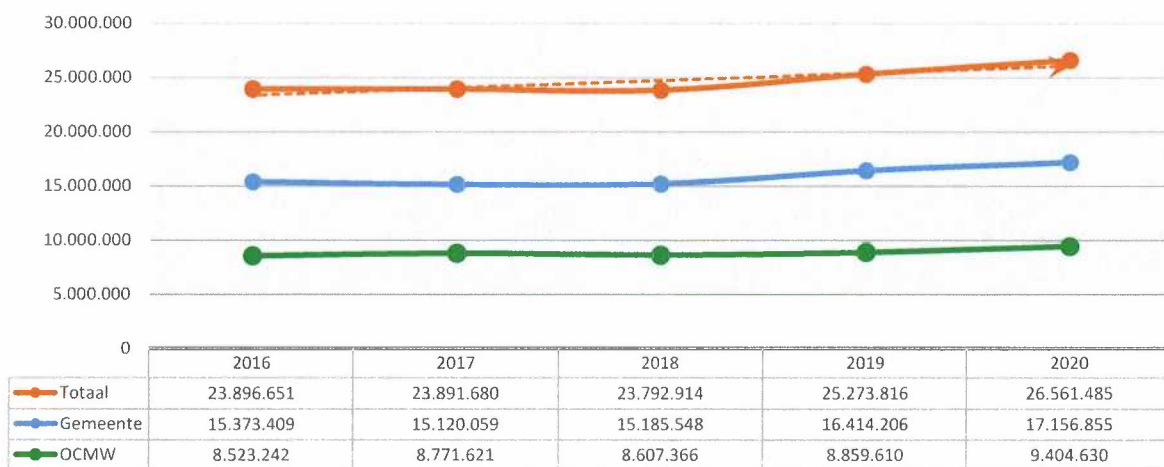
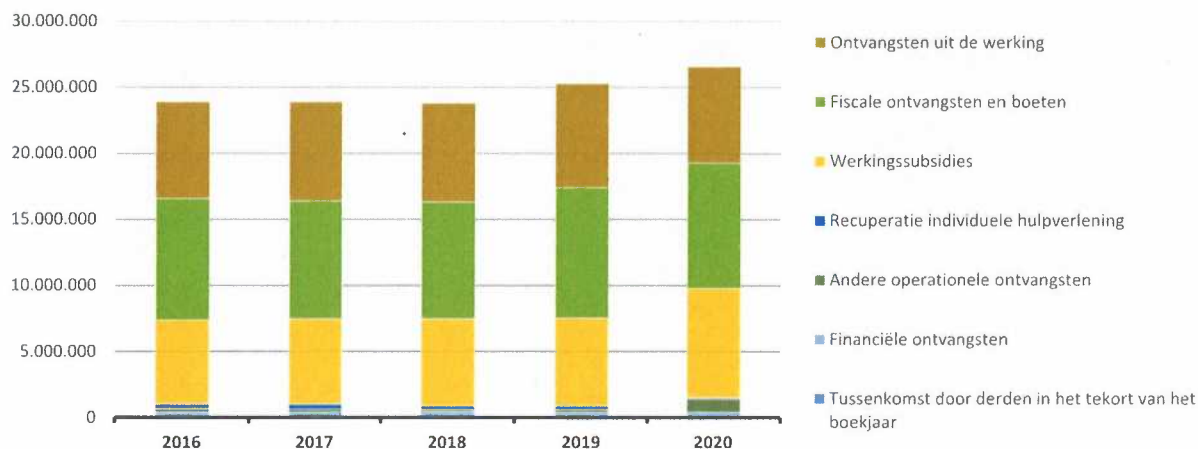
	BOEKJAAR		MJPLAN		REAL%
<b>Exploitatieontvangsten</b>	<b>26.561.485</b>	100%	<b>26.299.966</b>	100%	<b>101%</b>
Ontvangsten uit de werking	7.277.928	27%	7.425.917	28%	98%
Fiscale ontvangsten en boeten	9.513.679	36%	9.410.776	36%	101%
<i>Aanvullende belastingen</i>	<i>9.263.655</i>		<i>9.183.454</i>		<i>101%</i>
<i>Andere belastingen</i>	<i>250.024</i>		<i>227.323</i>		<i>110%</i>
Werkingsubsidies	8.260.035	31%	7.984.536	30%	103%
Recuperatie individuele hulpverlening OCMW	108.581	0%	146.086	1%	74%
Andere operationele ontvangsten	1.003.540	4%	928.555	4%	108%
Financiële ontvangsten	397.722	1%	404.095	2%	98%
Tussenkost door derden in het tekort van het boekjaar					



## 2. Evolutie van de exploitatie-ontvangsten 2020-2016

	2020		2019		2018	
▲ stijging ▼ daling						
▲ <b>Exploitatie-ontvangsten</b>	<b>26.561.485</b>	100%	<b>25.273.816</b>	100%	<b>23.792.914</b>	100%
▼ Ontvangsten uit de werking	7.277.928	27%	7.873.711	31%	7.468.289	31%
▼ Fiscale ontvangsten en boeten	9.513.679	36%	9.869.168	39%	8.866.170	37%
▲ Aanvullende belastingen	9.263.655		8.440.884		7.456.276	
▼ Andere belastingen en boeten	250.024		1.428.285		1.409.894	
▲ Werkingssubsidies*	8.260.035	31%	6.650.627	26%	6.571.507	28%
▼ Recuperatie individuele hulpverlening	108.581	0%	263.862	1%	266.981	1%
▲ Andere operationele ontvangsten	1.003.540	4%	212.964	1%	183.437	1%
▼ Financiële ontvangsten	397.722	1%	403.485	2%	436.531	2%
► Tussenkost door derden in het tekort van het boekjaar						

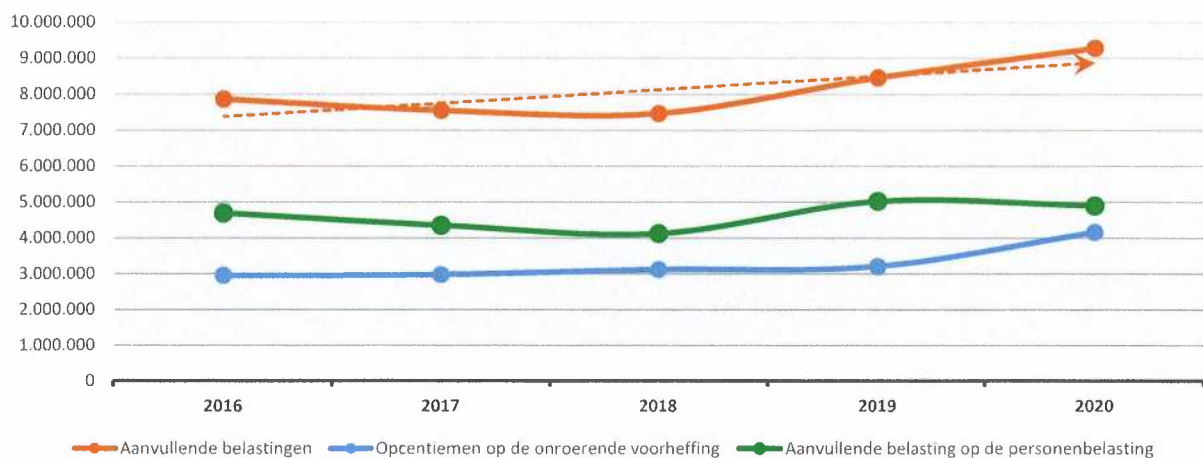
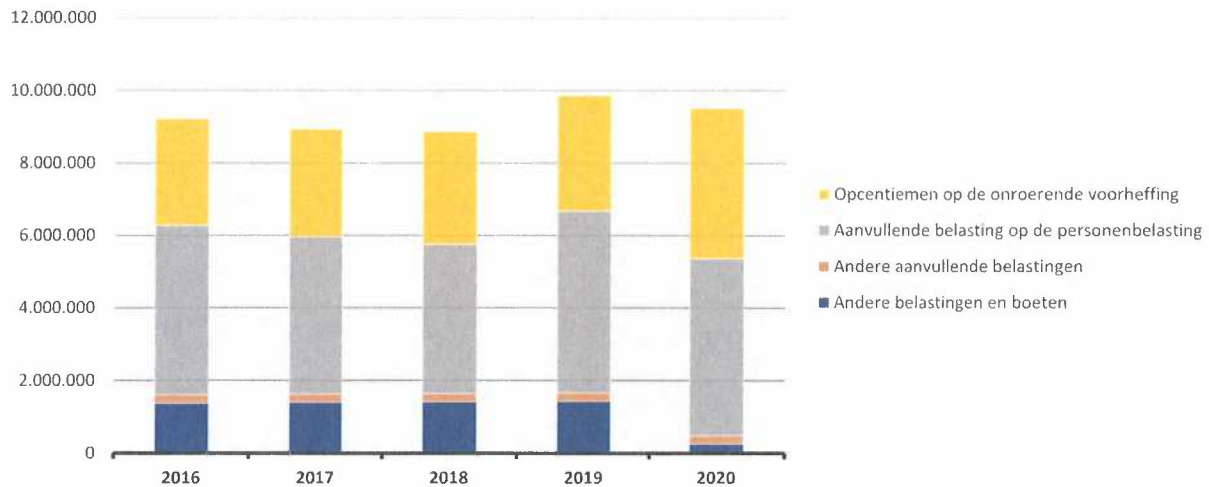
\* Exclusief de 'gemeentelijke bijdrage in het tekort van het OCMW'





## 3. Evolutie van de fiscale ontvangsten en boeten 2020-2016

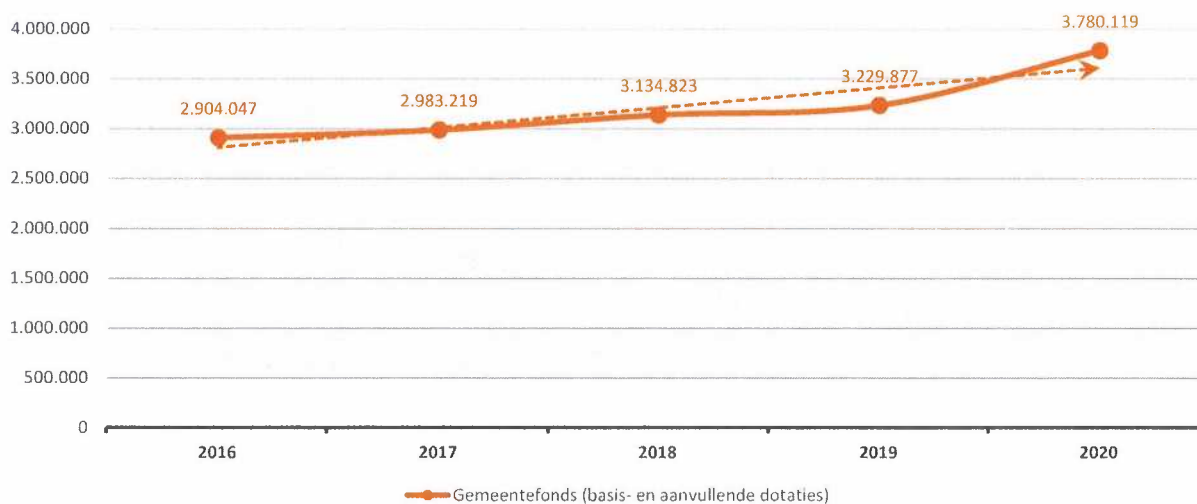
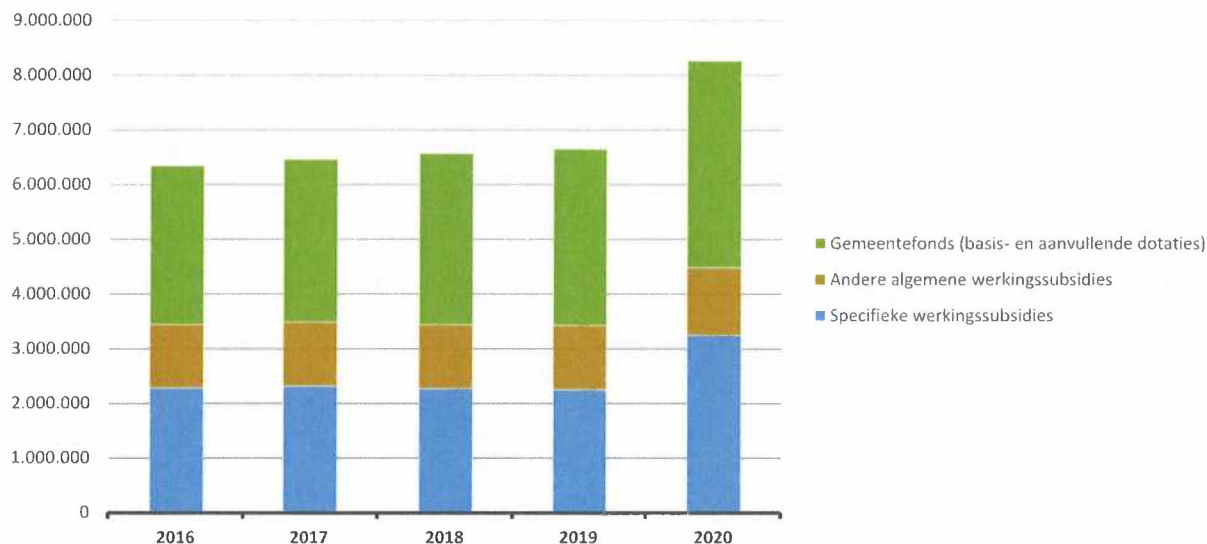
	2020		2019		2018	
▲ stijging ▼ daling						
▼ <b>Fiscale ontvangsten</b>	<b>9.513.679</b>		<b>9.869.168</b>		<b>8.866.170</b>	
▲ Aanvullende belastingen	9.263.655	100%	8.440.884	100%	7.456.276	100%
▲ <i>Opcentiemen op de onroerende voorheffing</i>	4.147.966	45%	3.198.517	38%	3.112.936	42%
▼ <i>Aanvullende belasting op de personenbelasting</i>	4.886.879	53%	5.010.373	59%	4.113.021	55%
▼ <i>Andere aanvullende belastingen</i>	228.810	2%	231.994	3%	230.320	3%
▼ <b>Andere belastingen en boetes</b>	<b>250.024</b>	<b>100%</b>	<b>1.428.285</b>	<b>100%</b>	<b>1.409.894</b>	<b>100%</b>
▲ <i>Leegstaande woningen en gebouwen</i>	79.185	32%	70.230	5%	46.662	3%
▲ <i>Tweede verblijven</i>	58.800	24%	39.760	3%	36.782	3%
▼ <i>Kampeertreinen / kampeerverblijfparken</i>	44.280	18%	48.298	3%	47.480	3%
▼ <i>Afgifte identiteitsbewijzen, paspoorten, trouwboekjes, uit</i>	43.278	17%	71.663	5%	112.960	8%
▲ <i>Boetes</i>	9.055	4%	4.660	0%	5.630	0%
▲ <i>Andere belastingen op het gebruik van het openbaar domein</i>	7.447	3%	5.761	0%	7.625	1%
▼ <i>Ontgraving</i>	3.453	1%	5.900	0%	300	0%
▲ <i>Overige andere belastingen</i>	2.705	1%	1.289	0%	8.050	1%
▼ <i>Dagbladkiosken, frituurkramen, handelsinrichtingen</i>	1.500	1%	3.500	0%	3.000	0%
▼ <i>Begraving / bijzetting / verstrooiing</i>	496	0%	744	0%	248	0%
▼ <i>Overige belastingen</i>	-175	0%	1.176.480	82%	1.141.156	81%



**4. Evolutie van de werkingssubsidies 2020-2016**

▲ stijging ▼ daling

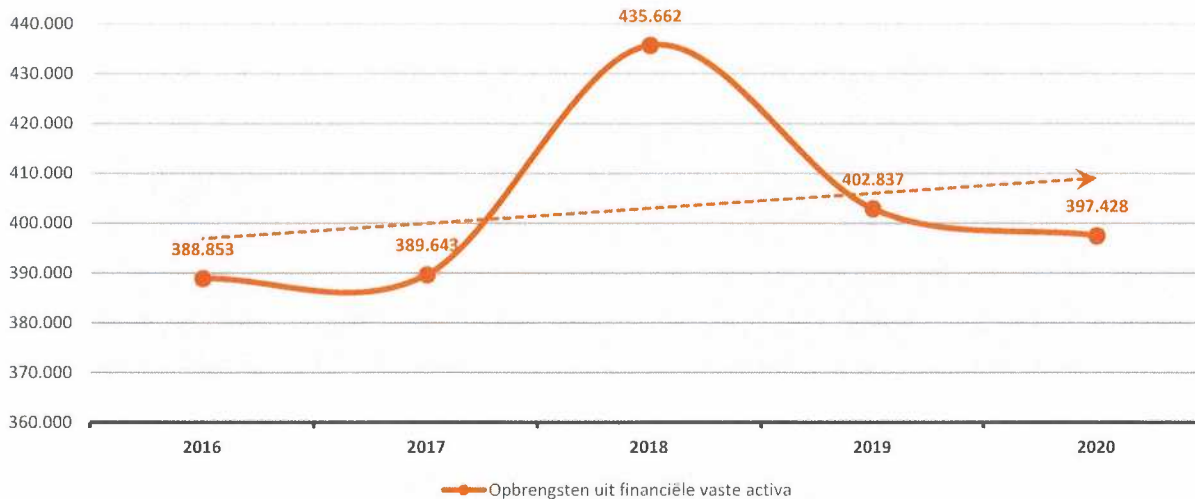
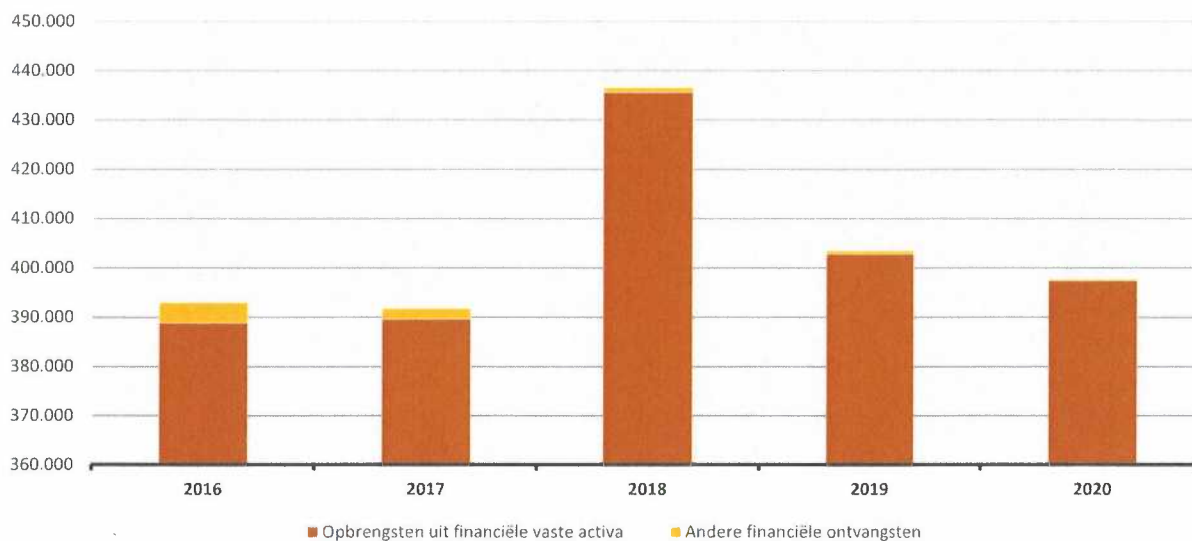
	2020		2019		2018	
▲ <b>Werkingsubsidies</b>	<b>8.260.035</b>	100%	<b>6.650.627</b>	100%	<b>6.571.507</b>	100%
▲ Gemeentefonds (basis- en aanvullende dotaties)	3.780.119	46%	3.229.877	49%	3.134.823	48%
▲ Andere algemene werkingssubsidies <sup>2</sup>	1.233.042	15%	1.169.845	18%	1.164.850	18%
▲ Specifieke werkingssubsidies	3.246.873	39%	2.250.905	34%	2.271.834	35%



**5. Evolutie van de financiële ontvangsten 2020-2016**

▲ stijging ▼ daling

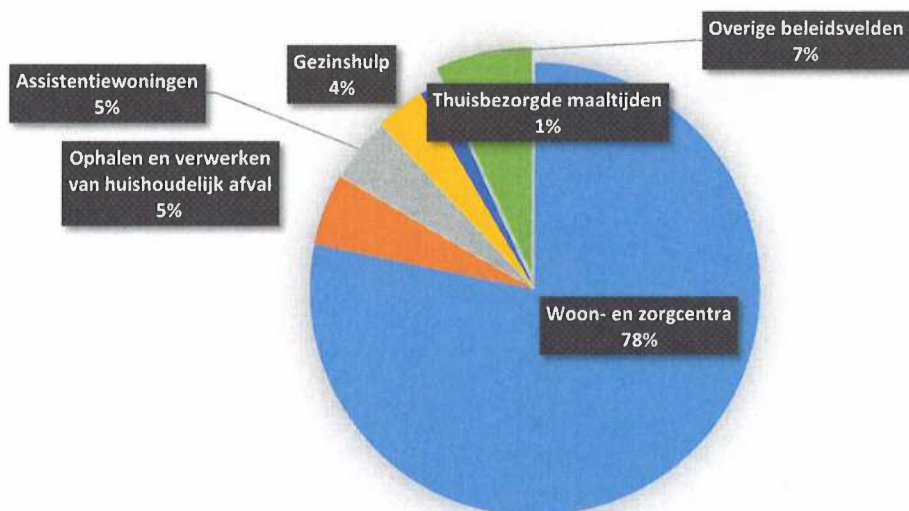
	2020		2019		2018	
▼ Financiële ontvangsten	397.722	100%	403.485	100%	436.531	100%
▼ Opbrengsten uit financiële vaste activa	397.428	100%	402.837	100%	435.662	100%
▼ Andere financiële ontvangsten	294	0%	648	0%	869	0%



## 6. Verdeling van de ontvangsten uit de werking per beleidsveld 2020-2019 / meerjarenplan 2020

▲ stijging ▼ daling

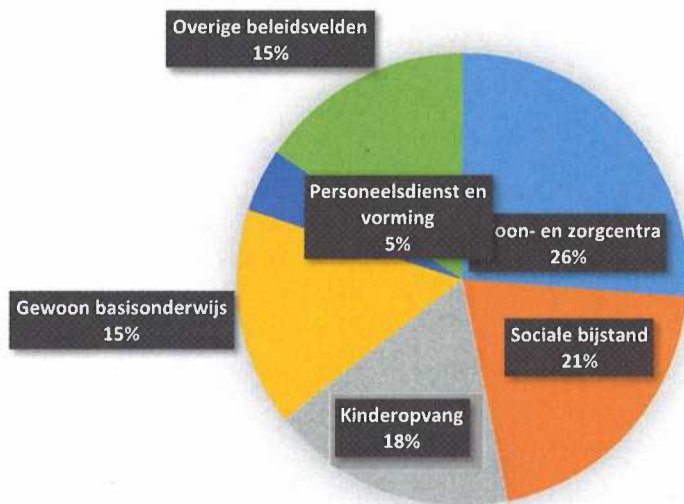
	2020		2019		MJPLAN	
▼ <b>Ontvangsten uit de werking</b>	<b>7.277.928</b>	100%	<b>7.873.711</b>	100%	<b>7.425.917</b>	100%
▼ 0953 Woon- en zorgcentra	5.689.832	78%	5.740.605	73%	5.822.399	78%
▼ 0300 Ophalen en verwerken van huishoudelijk afval	370.816	5%	425.358	5%	360.500	5%
▼ 0952 Assistentiewoningen	341.831	5%	347.142	4%	343.485	5%
▼ 0943 Gezinshulp	259.244	4%	329.129	4%	256.329	3%
▲ 0946 Thuisbezorgde maaltijden	113.492	2%	112.324	1%	115.000	2%
▼ 0945 Kinderopvang	94.810	1%	152.749	2%	105.000	1%
▲ 0130 Administratieve dienstverlening	80.456	1%	55.969	1%	74.850	1%
▼ 0050 Patrimonium zonder maatschappelijk doel	63.132	1%	72.400	1%	63.577	1%
▲ 0990 Begraafplaatsen	47.410	1%	42.874	1%	48.100	1%
▲ 0640 Elektriciteitsvoorziening	25.842	0%	21.123	0%	25.842	0%
▼ **** Overige beleidsvelden	191.063	3%	574.038	7%	210.836	3%



## 7. Verdeling van de specifieke werkingssubsidies per beleidsveld 2020-2019 / meerjarenplan 2020

▲ stijging ▼ daling

	2020		2019		MJPLAN	
▲ Specifieke werkingssubsidies	3.246.873	100%	2.250.905	100%	3.020.703	100%
▲ 0953 Woon- en zorgcentra	850.329	26%	422.036	19%	706.830	23%
▲ 0900 Sociale bijstand	668.339	21%	494.774	22%	748.421	25%
▲ 0945 Kinderopvang	573.517	18%	209.528	9%	265.615	9%
▲ 0800 Gewoon basisonderwijs	504.255	16%	469.996	21%	483.301	16%
▲ 0112 Personeelsdienst en vorming	147.723	5%	3.015	0%	84.075	3%
▲ 0903 Lokale opvanginitiatieven voor asielzoekers	140.659	4%			138.415	5%
▼ 0904 Activering van tewerkstelling	135.669	4%	154.667	7%	137.599	5%
▲ 0943 Gezins hulp	48.076	1%	12.314	1%	57.134	2%
▼ 0300 Ophalen en verwerken van huishoudelijk afval	35.957	1%	58.820	3%	37.000	1%
▲ 0705 Gemeenschapscentrum	31.877	1%	3.196	0%	31.794	1%
▼ **** Overige beleidsvelden	110.474	3%	422.558	19%	330.518	11%

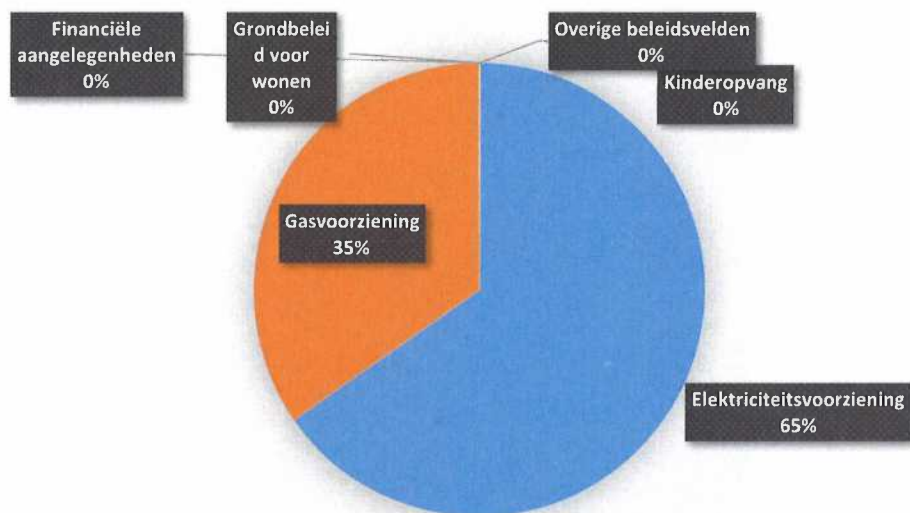




## 8. Verdeling van de financiële ontvangsten per beleidsveld 2020-2019 / meerjarenplan 2020

▲ stijging ▼ daling

	2020		2019		MJPLAN	
▼ <b>Financiële ontvangsten</b>	<b>397.722</b>	100%	<b>403.485</b>	100%	<b>404.095</b>	100%
▼ 0640 Elektriciteitsvoorziening	259.332	65%	303.876	75%	298.497	74%
▲ 0650 Gasvoorziening	137.966	35%	95.555	24%	95.400	24%
▼ 0030 Financiële aangelegenheden	292	0%	647	0%	362	0%
▶ 0620 Grondbeleid voor wonen	130	0%	130	0%	150	0%
▲ 0945 Kinderopvang	3	0%				
▼ 0800 Gewoon basisonderwijs	0	0%	1	0%		
▼ 0300 Ophalen en verwerken van huishoudelijk afval			3.229	1%	9.686	2%
▼ 0953 Woon- en zorgcentra			44	0%		
▼ 0930 Sociale huisvesting			3	0%		



## INVESTERINGSVERRICHTINGEN PER BELEIDSVELD

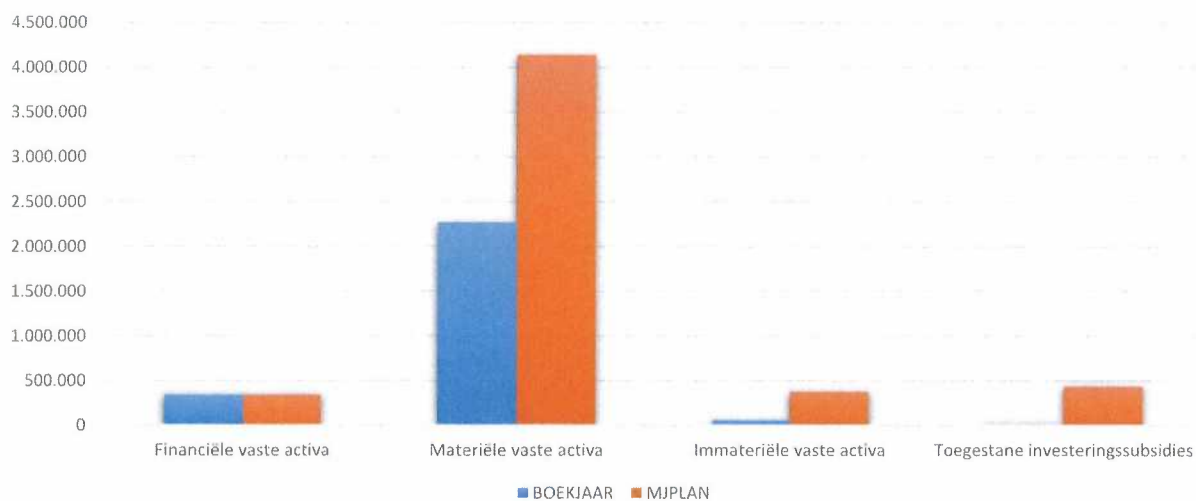
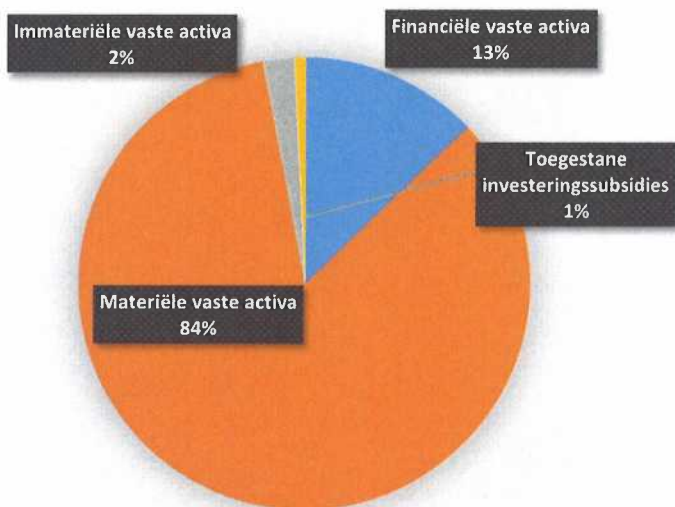
31/12/2020

31/12/2019

UITGAVEN	Code	2.699.569	2.172.287
<b>I. Investerings in financiële vaste activa</b>	<b>28</b>	<b>347.226</b>	<b>511</b>
0670 Straatverlichting		346.325	
0030 Financiële aangelegenheden		892	500
0210 Openbaar vervoer		8	8
**** Overige beleidsvelden			3
<b>II. Investerings in materiële vaste activa</b>		<b>2.268.520</b>	<b>1.640.458</b>
<b>Onroerende goederen</b>		<b>1.980.489</b>	<b>1.382.726</b>
0670 Straatverlichting		520.507	
0310 Beheer van regen- en afvalwater		334.080	
0130 Administratieve dienstverlening		281.854	
0705 Gemeenschapscentrum		224.718	250.788
0200 Wegen		209.529	291.368
0050 Patrimonium zonder maatschappelijk doel		166.872	152.860
0600 Ruimtelijke planning		108.088	
0742 Sportinfrastructuur		46.184	
0800 Gewoon basisonderwijs		41.586	
0944 Preventieve gezinsondersteuning		20.310	
**** Overige beleidsvelden		26.761	687.709
<b>Roerende goederen</b>		<b>288.031</b>	<b>257.732</b>
0953 Woon- en zorgcentra		96.638	4.570
0119 Overige algemene diensten		76.531	44.483
0200 Wegen		26.187	169.846
0110 Secretariaat		22.739	14.728
0705 Gemeenschapscentrum		19.910	7.767
0944 Preventieve gezinsondersteuning		17.976	
0680 Groene ruimte		16.702	
0800 Gewoon basisonderwijs		11.349	
**** Overige beleidsvelden			16.339
<b>Vooruitbetalingen op investeringen in materiële vaste activa</b>	<b>2906</b>		
<b>III. Investerings in immateriële vaste activa</b>	<b>21</b>	<b>61.484</b>	<b>434.108</b>
0200 Wegen		17.835	9.915
0319 Overig waterbeheer		13.040	11.674
0119 Overige algemene diensten		12.361	113.638
0705 Gemeenschapscentrum		11.398	6.074
0050 Patrimonium zonder maatschappelijk doel		5.514	965
**** Overige beleidsvelden		1.335	291.841
<b>IV. Toegestane investeringsubsidies</b>	<b>664</b>	<b>22.339</b>	<b>97.210</b>
0790 Erediensten		22.339	13.677
0400 Politiediensten			83.533

## 1. Samenstelling van de investeringsuitgaven 2020 - Vergelijking rekening-meerjarenplan

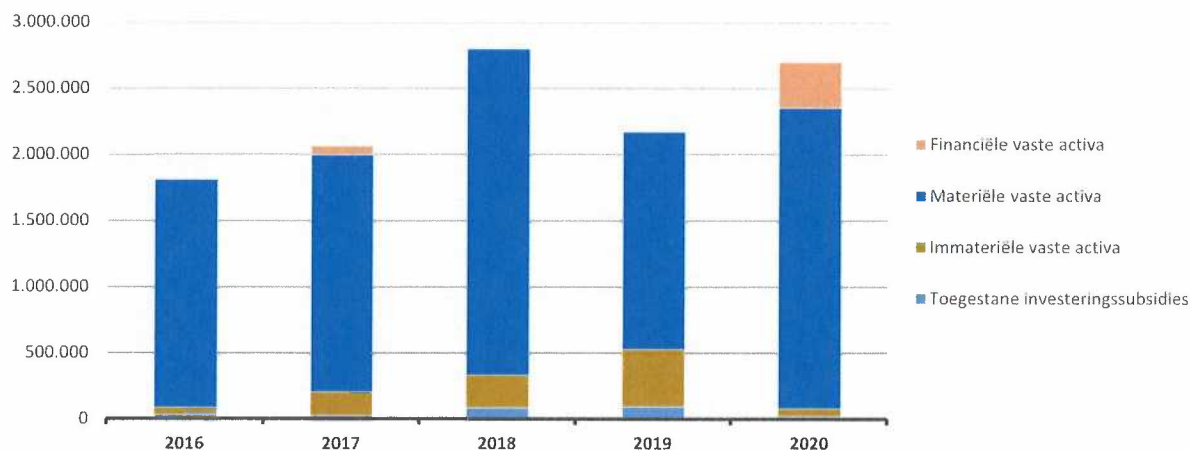
	BOEKJAAR		MJPLAN		REAL%
<b>Investeringsuitgaven</b>	<b>2.699.569</b>	100%	<b>5.306.683</b>	100%	<b>51%</b>
Financiële vaste activa	347.226	13%	347.825	7%	100%
Materiële vaste activa	2.268.520	84%	4.139.728	78%	55%
Gemeenschapsgoederen en bedrijfsmatige MVA	2.262.949		4.139.728		55%
<i>Terreinen en gebouwen</i>	910.802		1.921.500		47%
<i>Wegen en overige infrastructuur</i>	543.609		764.000		71%
<i>Roerende goederen</i>	288.031		661.415		44%
<i>Leasing en soortgelijke rechten</i>	520.507		792.813		66%
<i>Erfgoed</i>					
Andere materiële vaste activa	5.572				
<i>Terreinen en gebouwen</i>	5.572				
<i>Roerende goederen</i>					
Immateriële vaste activa	61.484	2%	379.300	7%	16%
Toegestane investeringssubsidies	22.339	1%	439.830	8%	5%





## 2. Evolutie van de investeringsuitgaven 2020-2016

	2020		2019		2018	
<b>Investeringsuitgaven</b>	<b>2.699.569</b>	100%	<b>2.172.287</b>	100%	<b>2.800.150</b>	100%
Financiële vaste activa	347.226	13%	511	0%	1.258	0%
Materiële vaste activa	2.268.520	84%	1.640.458	76%	2.462.954	88%
Gemeenschapsgoederen en bedrijfsmatige MVA	2.262.949		1.640.458		2.462.954	
<i>Terreinen en gebouwen</i>	910.802		1.097.248		1.445.143	
<i>Wegen en overige infrastructuur</i>	543.609		285.478		624.923	
<i>Roerende goederen</i>	288.031		257.732		392.887	
<i>Leasing en soortgelijke rechten</i>	520.507					
<i>Erfgoed</i>						
Overige materiële vaste activa	5.572					
<i>Onroerende goederen</i>	5.572					
<i>Roerende goederen</i>						
Immateriële vaste activa	61.484	2%	434.108	20%	246.963	9%
Toegestane investeringssubsidies	22.339	1%	97.210	4%	88.975	3%



## 3. Verdeling van de investeringsuitgaven per beleidsveld 2020-2019 / meerjarenplan 2020

	2020		2019		MJPLAN	
<b>Financiële vaste activa</b>	<b>347.226</b>	100%	<b>511</b>	100%	<b>347.825</b>	100%
0670 Straatverlichting	346.325	100%			346.325	100%
0030 Financiële aangelegenheden	892	0%	500	98%	1.500	0%
0210 Openbaar vervoer	8	0%	8	2%		
0909 Overige verrichtingen inzake sociaal beleid						
0112 Personeelsdienst en vorming						
**** Overige beleidsvelden			3	0%		
<b>Materiële vaste activa</b>	<b>2.268.520</b>	100%	<b>1.640.458</b>	100%	<b>4.139.728</b>	100%
0670 Straatverlichting	520.507	23%			792.813	19%
0310 Beheer van regen- en afvalwater	334.080	15%				
0130 Administratieve dienstverlening	281.854	12%	1.189	0%	205.000	5%
0705 Gemeenschapscentrum	244.628	11%	258.556	16%	434.000	10%
0200 Wegen	235.715	10%	461.214	28%	1.222.200	30%
0050 Patrimonium zonder maatschappelijk doel	166.872	7%	152.860	9%	345.000	8%
0600 Ruimtelijke planning	108.088	5%			100.000	2%
0953 Woon- en zorgcentra	96.896	4%	6.041	0%	155.000	4%
0119 Overige algemene diensten	76.531	3%	44.483	3%	219.165	5%
0800 Gewoon basisonderwijs	52.935	2%			137.250	3%
0742 Sportinfrastructuur	46.184	2%			188.500	5%
0944 Preventieve gezinsondersteuning	38.286	2%			48.000	1%
0110 Secretariaat	22.739	1%	14.728	1%	45.000	1%
0952 Assistentiewoningen	20.144	1%	41.692	3%	205.000	5%
0680 Groene ruimte	16.702	1%	280.845	17%	23.800	1%
**** Overige beleidsvelden	6.359	0%	378.851	23%	19.000	0%
<b>Imateriële vaste activa</b>	<b>61.484</b>	100%	<b>434.108</b>	100%	<b>379.300</b>	100%
0200 Wegen	17.835	29%	9.915	2%	11.000	3%
0319 Overig waterbeheer	13.040	21%	11.674	3%	14.000	4%
0119 Overige algemene diensten	12.361	20%	113.638	26%	174.500	46%
0705 Gemeenschapscentrum	11.398	19%	6.074	1%		
0050 Patrimonium zonder maatschappelijk doel	5.514	9%	965	0%	5.000	1%
**** Overige beleidsvelden	1.335	2%	291.841	67%	174.800	46%
<b>Toegestane investeringsubsidies</b>	<b>22.339</b>	100%	<b>97.210</b>	100%	<b>439.830</b>	100%
0790 Erediensten	22.339	100%	13.677	14%	120.000	27%
0400 Politiediensten			83.533	86%	319.830	73%
0410 Brandweer						

## INVESTERINGSVERRICHTINGEN PER BELEIDSVELD

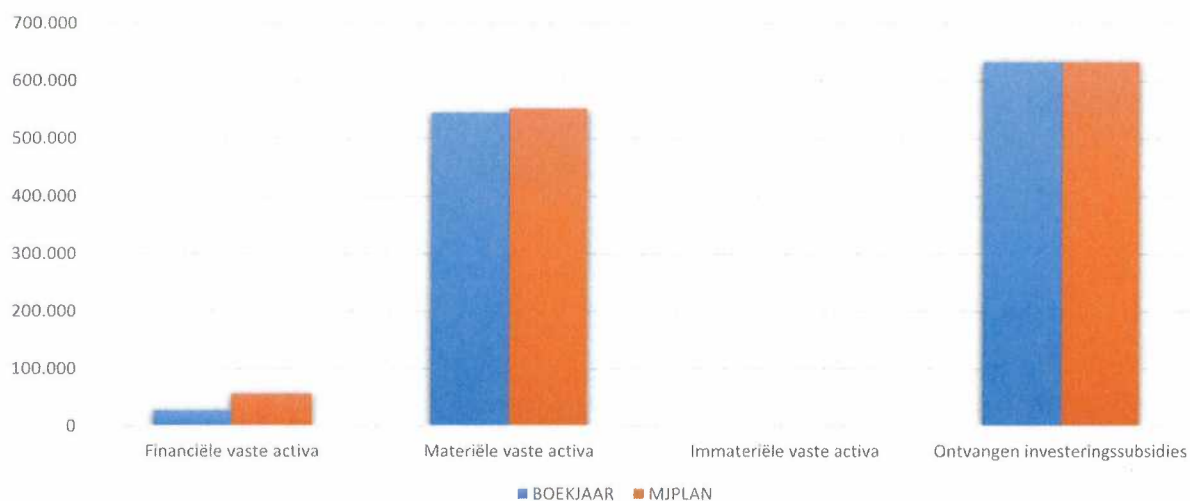
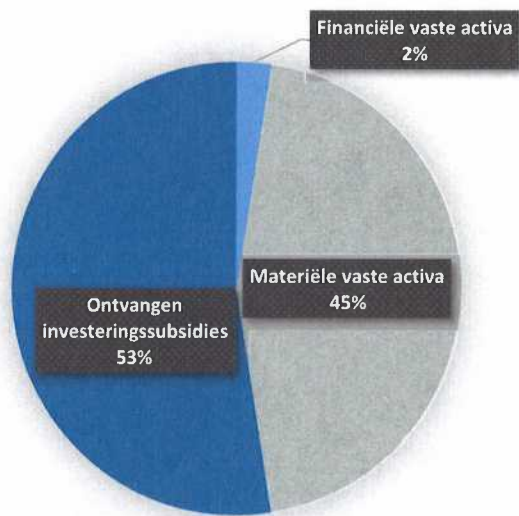
31/12/2020

31/12/2019

ONTVANGSTEN	Code	1.209.695	1.019.876
I. Verkoop van financiële vaste activa	28	28.860	
0670 Straatverlichting		28.860	
II. Verkoop van materiële vaste activa		546.159	406.250
Onroerende goederen		545.559	406.000
0670 Straatverlichting		461.781	
0050 Patrimonium zonder maatschappelijk doel		83.778	406.000
Roerende goederen		600	250
0119 Overige algemene diensten		600	
0200 Wegen			250
Vooruitbetalingen op investeringen in materiële vaste activa	176		
III. Verkoop van immateriële vaste activa	21		
IV. Investeringsubsidies en -schenkingen	150-18-4951/2	634.675	613.626
0953 Woon- en zorgcentra		573.626	573.626
0700 Musea		61.049	
0680 Groene ruimte			20.000
**** Overige beleidsvelden			20.000

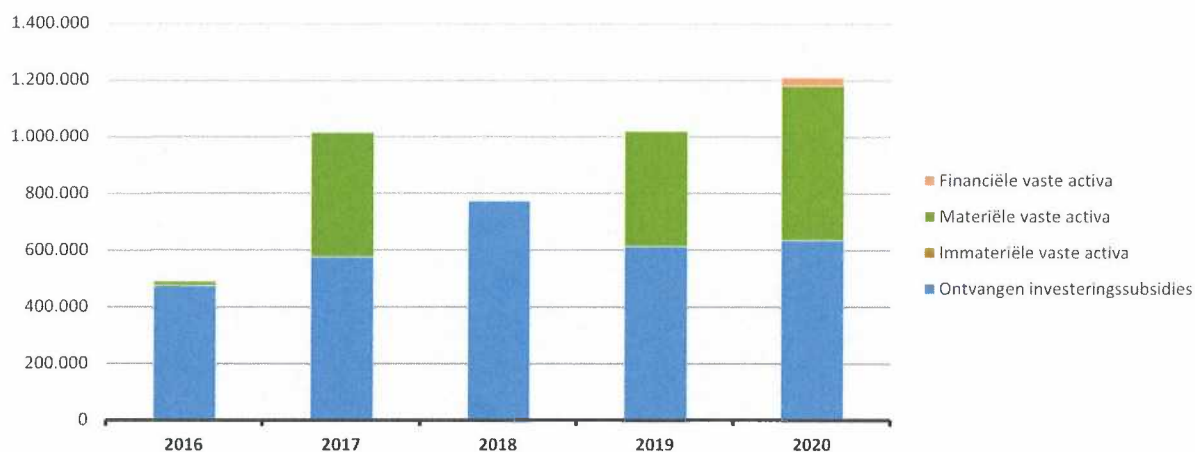
**1. Samenstelling van de investeringsontvangsten 2020 - Vergelijking rekening-meerjarenplan**

	BOEKJAAR		MJPLAN		REAL%
<b>Investeringsontvangsten</b>	<b>1.209.695</b>	100%	<b>1.244.347</b>	100%	<b>97%</b>
Financiële vaste activa	28.860	2%	57.721	5%	50%
Materiële vaste activa	546.159	45%	551.951	44%	99%
Gemeenschapsgoederen en bedrijfsmatige MVA	546.159		551.951		99%
<i>Terreinen en gebouwen</i>	83.778		89.570		94%
<i>Wegen en overige infrastructuur</i>	461.781		461.781		100%
<i>Roerende goederen</i>	600		600		100%
<i>Leasing en soortgelijke rechten</i>					
<i>Erfgoed</i>					
Andere materiële vaste activa					
<i>Onroerende goederen</i>					
<i>Roerende goederen</i>					
Immateriële vaste activa					
Ontvangen investeringssubsidies	634.675	52%	634.675	51%	100%



## 2. Evolutie van de investeringsontvangsten 2020-2016

	2020		2019		2018	
<b>Investeringsontvangsten</b>	<b>1.209.695</b>	100%	<b>1.019.876</b>	100%	<b>775.893</b>	100%
Financiële vaste activa	28.860	2%			1.281	0%
Materiële vaste activa	546.159	45%	406.250	40%		
Gemeenschapsgoederen en bedrijfsmatige MVA	546.159		406.250			
Terreinen en gebouwen	83.778		406.000			
Wegen en overige infrastructuur	461.781					
Roerende goederen	600		250			
Leasing en soortgelijke rechten						
Erfgoed						
Overige materiële vaste activa						
Onroerende goederen						
Roerende goederen						
Immateriële vaste activa						
Ontvangen investeringssubsidies	634.675	52%	613.626	60%	774.612	100%



## 3. Verdeling van de investeringsontvangsten per beleidsveld 2020-2019 / meerjarenplan 2020

	2020		2019		MJPLAN	
<b>Financiële vaste activa</b>	<b>28.860</b>	100%			<b>57.721</b>	100%
0670 Straatverlichting	28.860	100%			57.721	100%
<b>Materiële vaste activa</b>	<b>546.159</b>	100%	<b>406.250</b>	100%	<b>551.951</b>	100%
0670 Straatverlichting	461.781	85%			461.781	84%
0050 Patrimonium zonder maatschappelijk doel	83.778	15%	406.000	100%	89.570	16%
0119 Overige algemene diensten	600	0%			600	0%
0200 Wegen			250	0%		
<b>Imateriële vaste activa</b>						
<b>Ontvangen investeringssubsidies</b>	<b>634.675</b>	100%	<b>613.626</b>	100%	<b>634.675</b>	100%
0953 Woon- en zorgcentra	573.626	90%	573.626	93%	573.626	90%
0700 Musea	61.049	10%			61.049	10%
0680 Groene ruimte			20.000	3%		
**** Overige beleidsvelden			20.000	3%		



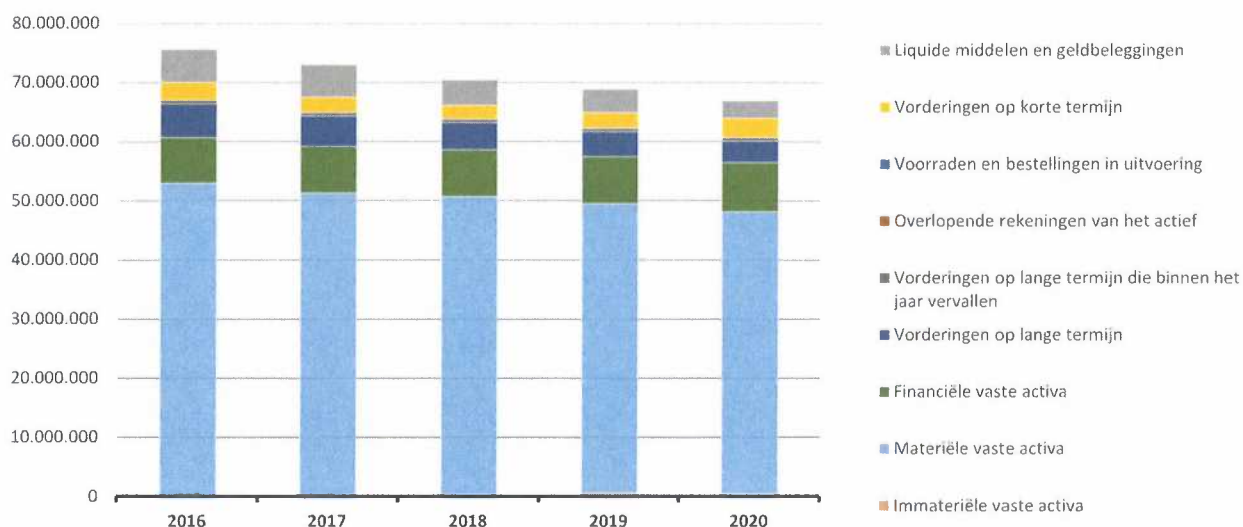
ACTIVA	2020	2019
<b>I. Vlottende activa</b>	<b>6.827.657,87</b>	<b>7.200.246,73</b>
A. Liquide middelen en geldbeleggingen	2.970.620,23	3.961.510,30
B. Vorderingen op korte termijn	3.283.411,84	2.659.726,38
1. Vorderingen uit ruiltransacties	1.581.137,96	1.527.046,05
2. Vorderingen uit niet-ruiltransacties	1.702.273,88	1.132.680,33
C. Voorraden en bestellingen in uitvoering	0,00	0,00
D. Overlopende rekeningen van het actief	0,00	5.384,25
E. Vorderingen op lange termijn die binnen het jaar vervallen	573.625,80	573.625,80
<b>II. Vaste activa</b>	<b>60.086.658,66</b>	<b>61.676.411,03</b>
A. Vorderingen op lange termijn	3.641.754,80	4.215.380,60
1. Vorderingen uit ruiltransacties	200.000,00	200.000,00
2. Vorderingen uit niet-ruiltransacties	3.441.754,80	4.015.380,60
B. Financiële vaste activa	8.322.197,35	7.949.674,78
1. Extern verzelfstandigde agentschappen	0,00	0,00
2. Intergemeentelijke samenwerkingsverbanden en soortgelijke entiteiten	8.218.377,60	7.846.747,47
3. OCMW-verenigingen	6.000,00	6.000,00
4. Andere financiële vaste activa	97.819,75	96.927,31
C. Materiële vaste activa	47.673.088,72	48.914.463,87
1. Gemeenschapsgoederen	32.047.889,13	32.628.507,85
a. Terreinen en gebouwen	19.734.062,23	20.001.190,74
b. Wegen en overige infrastructuur	10.038.865,39	10.709.231,74
c. Installaties, machines en uitrusting	321.434,95	314.838,27
d. Meubilair, kantooruitrusting en rollend materieel	520.994,44	605.620,00
e. Leasing en soortgelijke rechten	1.432.508,12	997.603,10
f. Erfgoed	24,00	24,00
2. Bedrijfsmatige materiële vaste activa	14.106.515,62	14.757.595,40
a. Terreinen en gebouwen	4.868.239,56	5.101.906,87
b. Installaties, machines en uitrusting	57.964,98	52.621,69
c. Meubilair, kantooruitrusting en rollend materieel	74.957,20	5.452,92
d. Leasing en soortgelijke rechten	9.105.353,88	9.597.613,92
3. Overige materiële vaste activa	1.518.683,97	1.528.360,62
a. Terreinen en gebouwen	1.488.683,97	1.498.360,62
b. Roerende goederen	30.000,00	30.000,00
D. Immateriële vaste activa	449.617,79	596.891,78
<b>TOTAAL ACTIVA</b>	<b>66.914.316,53</b>	<b>68.876.657,76</b>



PASSIVA	2020	2019
<b>I. Schulden</b>	<b>28.180.844,77</b>	<b>28.847.985,45</b>
A. Schulden op korte termijn	6.057.029,51	6.565.805,67
1. Schulden uit ruiltransacties	4.104.376,56	4.707.024,04
a. Voorzieningen voor risico's en kosten	2.182.661,16	2.098.664,75
b. Financiële schulden	30,09	55,63
c. Niet-financiële schulden uit ruiltransacties	1.921.685,31	2.608.303,66
2. Schulden uit niet-ruiltransacties	192.371,87	111.612,57
3. Overlopende rekeningen van het passief	98.836,30	103.044,27
4. Schulden op lange termijn die binnen het jaar vervallen	1.661.444,78	1.644.124,79
B. Schulden op lange termijn	22.123.815,26	22.282.179,78
1. Schulden uit ruiltransacties	22.123.815,26	22.282.179,78
a. Voorzieningen voor risico's en kosten	2.718.760,93	1.696.724,37
1. Pensioenen en soortgelijke verplichtingen	2.718.760,93	1.696.724,37
2. Andere risico's en kosten	0,00	0,00
b. Financiële schulden	19.404.454,33	20.584.855,41
c. Niet-financiële schulden uit ruiltransacties	600,00	600,00
2. Schulden uit niet-ruiltransacties	0,00	0,00
<b>II. Nettoactief</b>	<b>38.733.471,76</b>	<b>40.028.672,31</b>
A. Kapitaalsubsidies en schenkingen	9.847.451,60	10.150.019,97
B. Gecumuleerd overschot of tekort	-3.317.040,55	-2.490.480,69
C. Herwaarderingsreserves	2.370.851,24	2.316.693,99

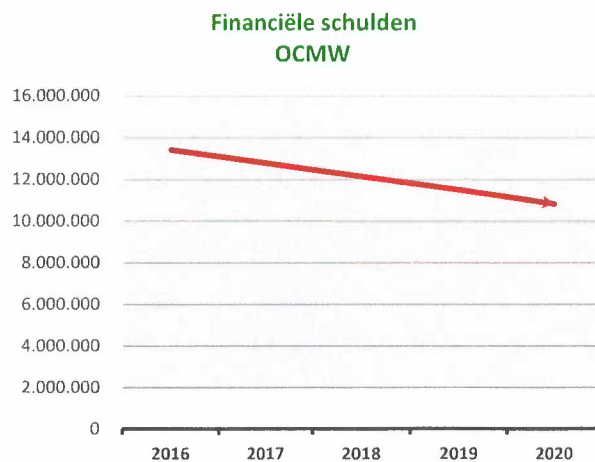
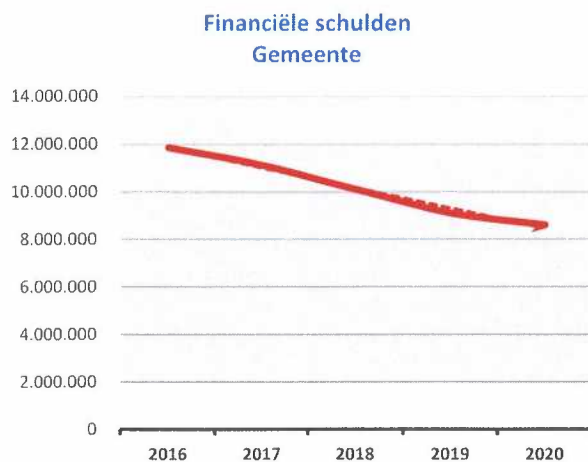
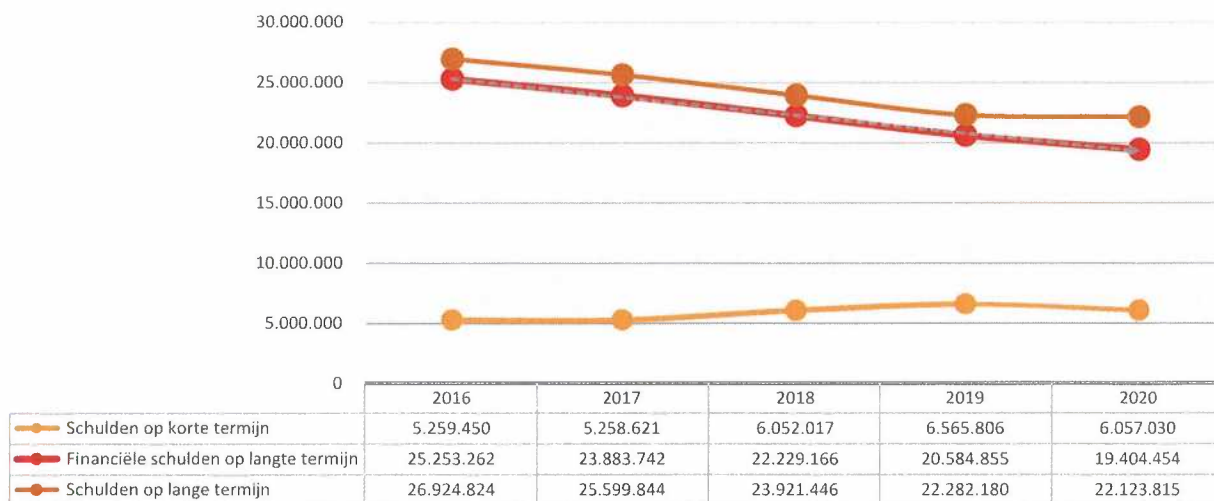
**1. Samenstelling van de activa**

	2020		2019		2018	
<b>ACTIVA</b>	<b>66.914.317</b>	100%	<b>68.876.658</b>	100%	<b>70.442.122</b>	100%
<b>Vlottende activa</b>	<b>6.827.658</b>	10%	<b>7.200.247</b>	10%	<b>7.241.984</b>	10%
Liquide middelen en geldbeleggingen	2.970.620	4%	3.961.510	6%	4.319.270	6%
Vorderingen op korte termijn	3.283.412	5%	2.659.726	4%	2.349.088	3%
<i>Vorderingen uit ruiltransacties</i>	<i>1.581.138</i>		<i>1.527.046</i>		<i>1.331.916</i>	
<i>Vorderingen uit niet-ruiltransacties</i>	<i>1.702.274</i>		<i>1.132.680</i>		<i>1.017.172</i>	
Voorraden en bestellingen in uitvoering						
Overlopende rekeningen van het actief			5.384	0%		
Vorderingen op lange termijn die binnen het jaar vervallen	573.626	1%	573.626	1%	573.626	1%
<b>Vaste activa</b>	<b>60.086.659</b>	90%	<b>61.676.411</b>	90%	<b>63.200.139</b>	90%
Vorderingen op lange termijn	3.641.755	5%	4.215.381	6%	4.589.006	7%
Financiële vaste activa	8.322.197	12%	7.949.675	12%	7.935.101	11%
Materiële vaste activa	47.673.089	71%	48.914.464	71%	50.312.912	71%
Immateriële vaste activa	449.618	1%	596.892	1%	363.119	1%



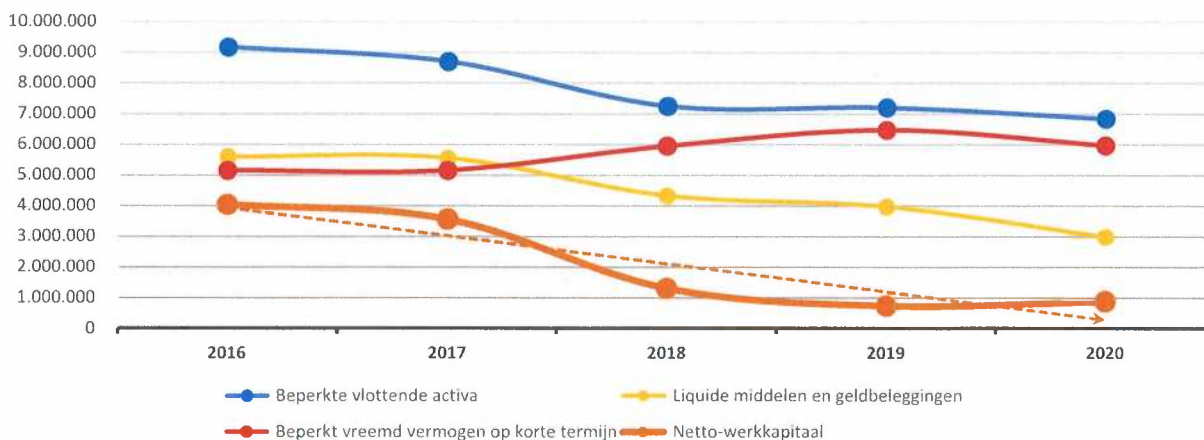
## 2. Samenstelling van de passiva

	2020		2019		2018	
<b>PASSIVA</b>	<b>66.914.317</b>	100%	<b>68.876.658</b>	100%	<b>70.442.122</b>	100%
<b>Schulden op korte termijn</b>	<b>6.057.030</b>	9%	<b>6.565.806</b>	10%	<b>6.052.017</b>	9%
Schulden uit ruiltransacties	4.104.377	6%	4.707.024	7%	3.933.904	6%
Voorzieningen voor risico's en kosten	2.182.661		2.098.665		2.070.811	
Financiële schulden	30		56		52	
Diverse schulden op korte termijn uit ruiltransacties	1.921.685		2.608.304		1.863.041	
Schulden uit niet-ruiltransacties	192.372	0%	111.613	0%	352.826	1%
Overlopende rekeningen van het passief	98.836	0%	103.044	0%	111.158	0%
Schulden op lange termijn die binnen het jaar vervallen	1.661.445	2%	1.644.125	2%	1.654.130	2%
<b>Schulden op lange termijn</b>	<b>22.123.815</b>	33%	<b>22.282.180</b>	32%	<b>23.921.446</b>	34%
Schulden uit ruiltransacties	22.123.815	33%	22.282.180	32%	23.921.446	34%
Voorzieningen voor risico's en kosten	2.718.761		1.696.724		1.690.830	
Financiële schulden	19.404.454		20.584.855		22.229.166	
Niet-financiële schulden uit ruiltransacties	600		600		1.450	
Schulden uit niet-ruiltransacties						
<b>Nettoactief</b>	<b>38.733.472</b>	58%	<b>40.028.672</b>	58%	<b>40.468.659</b>	57%

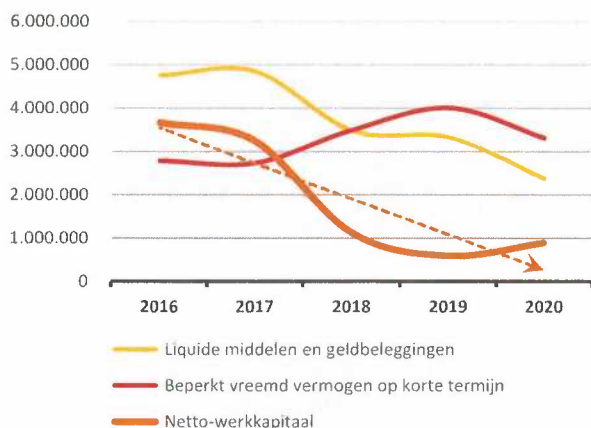


1. Liquiditeit

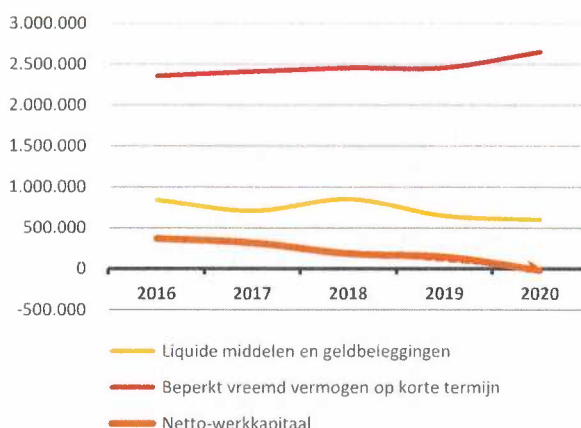
	2020	2019	2018	2017
<b>Beperkte vlottende activa</b>	<b>6.827.658</b>	<b>7.194.862</b>	<b>7.241.984</b>	<b>8.691.492</b>
Liquide middelen en geldbeleggingen	2.970.620	3.961.510	4.319.270	5.544.359
Vorderingen op korte termijn	3.283.412	2.659.726	2.349.088	2.573.506
<i>Vorderingen uit ruiltransacties</i>	<i>1.581.138</i>	<i>1.527.046</i>	<i>1.331.916</i>	<i>1.558.258</i>
<i>Vorderingen uit niet-ruiltransacties</i>	<i>1.702.274</i>	<i>1.132.680</i>	<i>1.017.172</i>	<i>1.015.249</i>
Vorderingen op lange termijn die < 1jr vervallen	573.626	573.626	573.626	573.626
<b>Beperkt vreemd vermogen op korte termijn</b>	<b>5.958.193</b>	<b>6.462.761</b>	<b>5.940.860</b>	<b>5.141.798</b>
Schulden uit ruiltransacties	4.104.377	4.707.024	3.933.904	3.722.537
Schulden uit niet-ruiltransacties	192.372	111.613	352.826	49.740
Schulden op lange termijn die binnen het jaar vervallen	1.661.445	1.644.125	1.654.130	1.369.521
<b>Netto-werkkapitaal</b>	<b>869.465</b>	<b>732.101</b>	<b>1.301.124</b>	<b>3.549.694</b>



Liquiditeit  
Gemeente

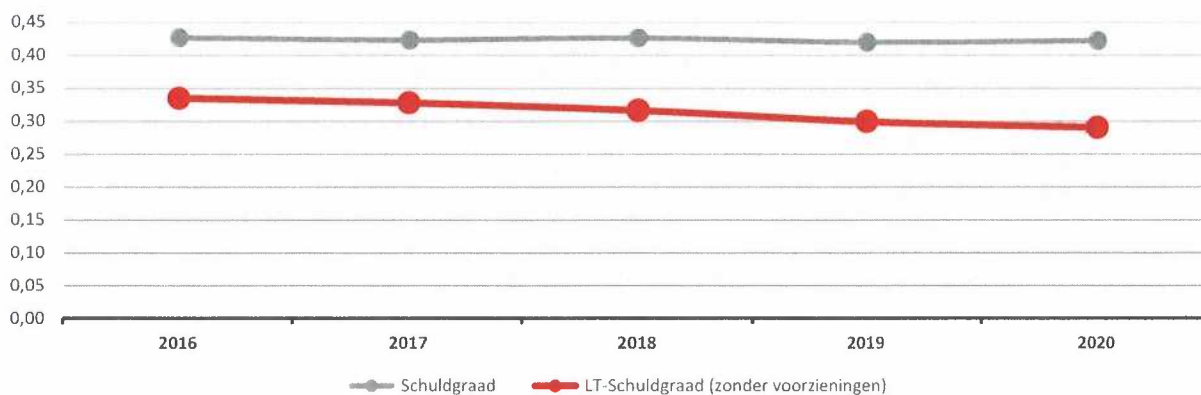


Liquiditeit  
OCMW

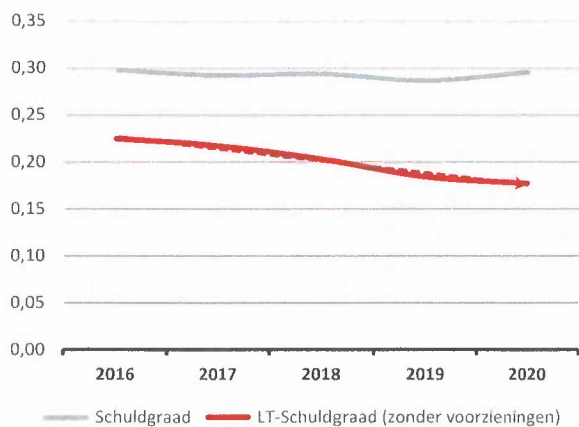


**2. Solvabiliteit**

	<b>2020</b>	<b>2019</b>	<b>2018</b>	<b>2017</b>
Vreemdvermogen	28.180.845	28.847.985	29.973.463	30.858.466
Totaal vermogen	66.914.317	68.876.658	70.442.122	73.039.902
Schuldgraad	<b>0,42</b>	<b>0,42</b>	<b>0,43</b>	<b>0,42</b>
Schulden op lange termijn (zonder voorzieningen)	19.405.054	20.585.455	22.230.616	23.885.092
Totaal vermogen	66.914.317	68.876.658	70.442.122	73.039.902
LT-Schuldgraad (zonder voorzieningen)	<b>0,29</b>	<b>0,30</b>	<b>0,32</b>	<b>0,33</b>



**Solvabiliteit Gemeente**



**Solvabiliteit OCMW**

