

GEMEENTE BERLARE

Jaarrekening 2021

BBC



Inhoud

K Kengetallen 2021

Beleidsvaluatie

DR Doelstellingenrealisatie

De financiële nota

J1 Doelstellingenrekening

J2 Staat van het financieel evenwicht boekjaar 2021

J3 Realisatie van de kredieten boekjaar 2021

J4 De balans per 31/12/2021

J5 De staat van opbrengsten en kosten per 31/12/2021

Toelichting bij de financiële nota

B-RE Verklaring materiële verschillen tussen meerjarenplan en rekening (EXP)

T1 Ontvangsten en uitgaven naar functionele aard

T2 Ontvangsten en uitgaven naar economische aard

T3 Investeringsprojecten

B-RI Verklaring materiële verschillen tussen meerjarenplan en rekening (INV)

T4 Evolutie van de financiële schulden

T5 Toelichting bij de balans

Bijlagen

SUB Overzicht van de verstrekte subsidies

PS De proef- en saldi-balans per 31/12/2021

0 Detail van de niet in de balans opgenomen rechten en plichten

FVA Overzicht van de financiële vaste activa (deelnemingen)

LT-V Overzicht van de lange termijn vorderingen en toegestane leningen

LT-S Overzicht van de lange termijn schulden en leningen

PAT Detail van de desinvesteringen en buitengebruikstellingen

BK Aansluiting werkkapitaal

RISC Financiële risico's

W Waarderingsregels

258 Overzicht van de overgedragen kredieten (art. 258 van het DLB)

TR Toelichting over de transacties met een buitengewone invloed op het resultaat

Boekjaar 2021 in grafiek

Exploitatie-uitgaven boekjaar 2021 in evolutie en grafiek

- 1 Samenstelling van de exploitatie-uitgaven 2021 - Vergelijking rekening-meerjarenplan
- 2 Evolutie van de exploitatie-uitgaven 2017-2021
- 3 Evolutie van de 'goederen en diensten' 2017-2021
- 4 Evolutie van de personeelskosten 2017-2021
- 5 Evolutie van de individuele hulpverlening door het OCMW 2017-2021
- 6 Verdeling van de 'goederen en diensten' per beleidsveld 2021-2020 / MJPL 2021
- 7 Verdeling van de personeelskosten per beleidsveld 2021-2020 / MJPL 2021
- 8 Verdeling van de toegestane subsidies per beleidsveld 2021-2020 / MJPL 2021

Exploitatie-ontvangsten boekjaar 2021 in evolutie en grafiek

- 1 Samenstelling van de exploitatie-ontvangsten 2021 - Vergelijking rekening-meerjarenplan
- 2 Evolutie van de exploitatie-ontvangsten 2017-2021
- 3 Evolutie van de fiscale ontvangsten 2017-2021
- 4 Evolutie van de werkingssubsidies 2017-2021
- 5 Evolutie van de financiële ontvangsten 2017-2021
- 6 Verdeling van de ontvangsten uit de werking per beleidsveld 2021-2020 / MJPL 2021
- 7 Verdeling van de specifieke werkingssubsidies per beleidsveld 2021-2020 / MJPL 2021
- 8 Verdeling van de financiële ontvangsten per beleidsveld 2021-2020 / MJPL 2021

Investeringsuitgaven boekjaar 2021 in evolutie en grafiek

- 1 Samenstelling van de investeringsuitgaven 2021 - Vergelijking rekening-meerjarenplan
- 2 Evolutie van de investeringsuitgaven 2017-2021
- 3 Verdeling van de investeringsuitgaven per beleidsveld 2021-2020 / MJPL 2021

Investeringsontvangsten boekjaar 2021 in evolutie en grafiek

- 1 Samenstelling van de investeringsontvangsten 2021 - Vergelijking rekening-meerjarenplan
- 2 Evolutie van de investeringsontvangsten 2017-2021
- 3 Verdeling van de investeringsontvangsten per beleidsveld 2021-2020 / MJPL 2021

Balans boekjaar 2021 in grafiek

- 1 Samenstelling van de activa
- 2 Samenstelling van de passiva
- 3 Beknopte ratio-analyse

Kengetallen 2021


KENGETALLEN BOEKJAAR 2021


		GECONSOLIDEERD	GEMEENTE	OCMW
Liquiditeiten				
	Kastoestand per 31/12/2020	4.448.207	3.914.387	533.820
	Openstaande vorderingen op KT	3.441.417	1.996.399	1.445.018
	Openstaande schulden op KT	4.645.463	2.634.933	2.010.530

* Vorderingen/schulden uit ruil en niet-ruil; exclusief interne rekening courant GE-OC

		GECONSOLIDEERD	GEMEENTE	OCMW
Exploitatie				
	* Exploitatieontvangsten in het boekjaar	27.454.772	17.524.826	9.929.946
	* Exploitatieuitgaven in het boekjaar	25.553.105	14.127.093	11.426.012
	Facturatie tussen gemeente en OCMW			
	Saldo exploitatie	1.901.667	3.397.733	-1.496.065

* Exclusief interne facturatie en facturatie tussen GE-OC

		GECONSOLIDEERD	GEMEENTE	OCMW
Investerings				
	Desinvesteringen in het boekjaar	203.034	192.760	10.274
	Ontvangen investeringssubsidies	2.004.009	1.430.384	573.626
	Investerings in het boekjaar	4.049.649	3.870.739	178.910
	Toegestane investeringssubsidies	157.295	157.295	
	Saldo investeringen	-1.999.900	-2.404.890	404.989

		GECONSOLIDEERD	GEMEENTE	OCMW
Financiering				
	Nieuw aangegane leningen	3.269.016	3.269.016	
	Terugvordering van toegestane leningen	14.000	14.000	
	Toegestane leningen	40.000	40.000	
	Vervroegde terugbetaling van toegestane leningen			
	Vervroegde aflossing van leningen			
	Periodieke aflossingen op leningen	1.777.523	1.102.534	674.990
	Saldo financiering	1.465.492	2.140.482	-674.990
	Openstaande schulden uit leningen	22.557.992	11.760.961	10.797.031
	Leningen op rekening met vaste termijn			
Intresten op leningen	713.879	178.449	535.430	

Budgettair resultaat van het boekjaar	1.367.259	1.441.311	-74.052
** Gecumuleerd budgettair resultaat	5.641.021	4.405.929	1.235.092
Autofinancieringsmarge	711.770	617.185	94.585
Tussenkost in het tekort van het OCMW	1.692.014		
Gecumuleerd budgettair resultaat per inwoner	371		
* Openstaande schuld per inwoner	1.483		

* Inclusief de leningen op rekening met vaste termijn

** vóór de tussenkost van de gemeente in het tekort van het OCMW

Beleidsevaluatie

Beleidsvaluatie 2021	
Berlare	
Dorp 22	
KBO: 0207445485	NIS: 42003
BERLARE	
Baron Tibbautstraat 29 A	
KBO: 0212239958	NIS: 42003
Burgemeester:	Katja Gabriëls
Algemeen Directeur:	Hilde Van der Jeugt
Financieel Directeur:	Iris Dekeyzer

Strategische doelstelling: SD1 (prioritair)

Burgers, bedrijven en bezoekers zijn co-producent van een Berlare waar je levenslang graag samen leeft, woont, werkt en vertoeft.

<i>Exploitatie</i>			
	Rek 2020	Rek 2021	Mjp 2021
<i>Ontvangsten</i>	38.515,00	47.242,73	88.253,33
<i>Uitgaven</i>	65.092,13	129.157,98	158.851,08
Saldo	-26.577,13	-81.915,25	-70.597,75
<i>Investerings</i>			
	Rek 2020	Rek 2021	Mjp 2021
<i>Ontvangsten</i>	0,00	0,00	0,00
<i>Uitgaven</i>	156.183,97	156.505,38	185.823,78
Saldo	-156.183,97	-156.505,38	-185.823,78

Beleidsdoelstelling: OD1 (prioritair)

De lokale gemeenschap reduceert tegen 2030 de CO-uitstoot met 40% (burgemeestersconvenant).

<i>Exploitatie</i>			
	Rek 2020	Rek 2021	Mjp 2021
<i>Ontvangsten</i>	0,00	357,73	50.253,33
<i>Uitgaven</i>	6.000,00	715,46	102.506,66
Saldo	-6.000,00	-357,73	-52.253,33

Actieplan AP1: AP1 (Prioritair)

Een klimaat- en energieactieplan opzetten en uitrollen in samenwerking met provincie Oost-Vlaanderen.

<i>Exploitatie</i>			
	Rek 2020	Rek 2021	Mjp 2021
<i>Ontvangsten</i>	0,00	0,00	0,00
<i>Uitgaven</i>	6.000,00	0,00	2.000,00
Saldo	-6.000,00	0,00	-2.000,00

Toelichting:

Het klimaatactieplan omvat twee onderdelen: een adaptatieplan en een mitigatieplan. Beide actieplannen werden goedgekeurd in de gemeenteraad van 13 december 2021.

De beslissingen om in 2021 ingrepen uit te voeren aan WZC Ter Meere, assistentiewoningen De Zilverberk en assistentiewoningen Boerenkrijghof, moeten resulteren in een gezamenlijke reductie aan CO2 van 93 ton per jaar.

Actieplan AP47: AP47 (Prioritair)

Klimaatacties ter uitvoering van het lokaal Energie- en Klimaatpact (LEKP)

<i>Exploitatie</i>			
	Rek 2020	Rek 2021	Mjp 2021
<i>Ontvangsten</i>	0,00	357,73	50.253,33
<i>Uitgaven</i>	0,00	715,46	100.506,66
Saldo	0,00	-357,73	-50.253,33

Toelichting:

De gemeenteraad besliste in zitting van 30 augustus 2021 deel te nemen aan het Vlaams lokaal energie- en klimaatpact, aangezien de actieplannen van het burgemeestersconvenant (zie AP1) hier sterk bij aanleunen.

In 2021:

- is 31.01% van de openbare straatverlichting verled (doel: 100% led tegen 2030)
- zijn 2.313 nieuwe bomen geplant (doel: 15.000 extra bomen tussen 2021 en 2030)
- is het voetpadenplan goedgekeurd (ontharding) en zijn wadi's voorzien in project Bontinckstraat en Loereveldstraat (doel: 15.000 m² extra ontharding tussen 2021 en 2030 en 15.000 m³ extra opgevangen regenwater voor hergebruik of infiltratie)

Beleidsdoelstelling: OD2 (prioritair)

Bezoekers en burgers ontdekken onderscheidende en natuurrecreatieve beleving.

<i>Investerings</i>			
	Rek 2020	Rek 2021	Mjp 2021
<i>Ontvangsten</i>	0,00	0,00	0,00
<i>Uitgaven</i>	110.000,00	17.379,23	0,00
Saldo	-110.000,00	-17.379,23	0,00

Actieplan AP3: AP3 (Prioritair)

Uitvoeren Masterplan Donkfront: Brielstraat - Donkere wolk.

<i>Investerings</i>			
	Rek 2020	Rek 2021	Mjp 2021
<i>Ontvangsten</i>	0,00	0,00	0,00
<i>Uitgaven</i>	110.000,00	17.379,23	0,00
Saldo	-110.000,00	-17.379,23	0,00

Toelichting:

De studieopdracht is gegund. De startvergadering vond plaats in de tweede helft van april 2021. Ontwerpbureau Jonckheere werkt samen met landschapsbureau Pauwels aan het ontwerp voor deze site.

Beleidsdoelstelling: OD3

Het lokaal bestuur buigt samen met zijn partners in de loop van de komende zes jaar de (momenteel stijgende) curve van het aantal leefloondossiers om.

<i>Exploitatie</i>			
	Rek 2020	Rek 2021	Mjp 2021
<i>Ontvangsten</i>	38.515,00	46.885,00	38.000,00
<i>Uitgaven</i>	59.092,13	128.442,52	56.344,42
Saldo	-20.577,13	-81.557,52	-18.344,42

Totaal niet prioritaire actieplannen van Beleidsdoelstelling OD3

<i>Exploitatie</i>			
	Rek 2020	Rek 2021	Mjp 2021
<i>Ontvangsten</i>	38.515,00	46.885,00	38.000,00
<i>Uitgaven</i>	59.092,13	128.442,52	56.344,42
Saldo	-20.577,13	-81.557,52	-18.344,42

Beleidsdoelstelling: OD4 (prioritair)

(Verenigde) burgers en professionals vullen samen met de diensten (vrijtijds)mogelijkheden in voor iedereen om te ontmoeten, ontplooiën en/of genieten.

<i>Investerings</i>			
	Rek 2020	Rek 2021	Mjp 2021
<i>Ontvangsten</i>	0,00	0,00	0,00
<i>Uitgaven</i>	46.183,97	139.126,15	185.823,78
Saldo	-46.183,97	-139.126,15	-185.823,78

Actieplan AP9: AP9 (Prioritair)

Het gemeentelijk vrijetijdspatrimonium voldoet aan de hedendaagse eisen voor gebruiker en personeel.

<i>Investeringen</i>			
	Rek 2020	Rek 2021	Mjp 2021
<i>Ontvangsten</i>	0,00	0,00	0,00
<i>Uitgaven</i>	46.183,97	139.126,15	185.823,78
Saldo	-46.183,97	-139.126,15	-185.823,78

Toelichting:

In 2021 werd een ruimtelijke studie van Dorp Berlare uitgevoerd, inclusief conditiemeting van acht gemeentelijke gebouwen.

Het multisportveld te Overmere werd in gebruik genomen in de zomer van 2021. Het dossier skatepark is opgestart. Een mobiel coronadorp ondersteunde verenigingen om op een verantwoorde manier toch kleinschalige activiteiten te kunnen organiseren.

Actieplan AP10: AP10 (Prioritair)

Nieuw kader scheppen voor verenigingen en de jaarlijks subsidiepot met 20% verhogen om hun bijdrage aan een aangename omgeving te faciliteren.

Toelichting:

Het nieuwe erkennings- en subsidiereglement werd goedgekeurd in de gemeenteraad van 16/12/2021 en is van kracht sinds 1/01/2022. De eerste subsidies zullen berekend worden op de periode september '22 – augustus '23 en zullen uitbetaald worden in januari '24.

Beleidsdoelstelling: OD5 (prioritair)

Gezinnen krijgen binnenskamers kwaliteit/tijd om uit te groeien tot warme en krachtige entiteiten.

Actieplan AP12: AP12 (Prioritair)

Het Huis van het Kind coördineert geïntegreerde gezins- en opvoedingsondersteuning in functie van maximale toekomstkansen voor elk kind.

Toelichting:

De zitdagen van FONS (reorganisatie kinderbijslagfonds dat van een federale een gewestelijke materie werd) zijn gestart op 1 september 2021.

www.huisvanhetkindberlare.be is gelanceerd.

Huis van het Kind organiseerde enkele webinars met betrekking tot opvoeden.

De luierbank ging op 1 mei 2021 van start.

In de zomer waren er enkele activiteiten voor jongeren tussen 14 en 20 jaar georganiseerd onder de noemer 'UNLOCKED'.

Beleidsdoelstelling: OD6 (prioritair)

Door middel van een doordacht en duurzaam ruimtelijk en mobiliteitsbeleid leven burgers in een aangename groene omgeving.

Actieplan AP14: AP14 (Prioritair)

De openbare ruimte verbindt kernen voor de zachte weggebruiker en nodigt alle leeftijden uit tot actieve recreatie (beweegprikkel).

Toelichting:

Verbinding van de kernen vormde een aandachtspunt bij de uitwerking van de ruimtelijke visie Recreatiepool Donk (project samen met provincie en regionaal landschap). Bij het uitwerken van het ontwerp voor de Eendenkooi en het zuidelijk deel Donkoeverpark werd gefocust op beleving voor diverse bevolkingsgroepen en leeftijden. Verder werd in 2021 het minigolfterrein gerenoveerd, de natuurspeelzone aangelegd, werd een interactief speeltoestel aangekocht. Een bijkomende ontsluiting van Nieuwdonk aan het zuidelijke deel van het domein werd gerealiseerd.

Actieplan AP15: AP15 (Prioritair)

Binnen het mobiliteitsbeleid wordt er prioriteit gegeven aan de aanpak van drukke verkeersassen en schoolomgevingen.

Toelichting:

Er werd een samenwerkingsovereenkomst gesloten met Voetgangersbeweging vzw met deelwerking Octopusplan. Dit is een overeenkomst voor het verlenen van mobiliteitsadvies betreffende de verkeersveiligheid in de vijf schoolomgevingen. Er volgde een startvergadering waarin Octopusplan qua werking en aanpak aan de directie van de scholen werd toegelicht.

Verder werd Berlare ook een Octopusgemeente en deden we een oproep aan de scholen om zich lid te maken van Octopusplan en zo een Octopusschool te worden. Door het feit dat de gemeente lid is, is het lidmaatschap voor de scholen gratis (de rekening van de scholen wordt automatisch naar de gemeente gestuurd).

Er werden adviesrapporten en actiefiches van alle schoolomgevingen afgeleverd.

Beleidsdoelstelling: OD7

Huurders, verhuurders en beleid werken samen om de kwaliteit en betaalbaarheid van huisvesting te garanderen, op maat van lokale noden.

Beleidsdoelstelling: OD8

Gemeente Berlare functioneert als een geheel door de cohesie tussen de verschillende kernen te versterken, met respect voor hun eigenheid.

Strategische doelstelling: SD2 (prioritair)

Door onze proactieve houding hebben burgers met welzijnsnoden snel contact met gepaste professionals voor een oplossing op maat.

<i>Exploitatie</i>			
	Rek 2020	Rek 2021	Mjp 2021
<i>Ontvangsten</i>	25.593,96	21.160,00	27.015,85
<i>Uitgaven</i>	0,00	25.080,00	30.936,85
Saldo	25.593,96	-3.920,00	-3.921,00

Beleidsdoelstelling: OD9

Het lokaal bestuur biedt kwalitatieve zorg op maat met specifiek oog voor het stijgend aantal 60-plussers.

<i>Exploitatie</i>			
	Rek 2020	Rek 2021	Mjp 2021
<i>Ontvangsten</i>	25.593,96	21.160,00	27.015,85
<i>Uitgaven</i>	0,00	25.080,00	30.936,85
Saldo	25.593,96	-3.920,00	-3.921,00

Totaal niet prioritaire actieplannen van Beleidsdoelstelling OD9

<i>Exploitatie</i>			
	Rek 2020	Rek 2021	Mjp 2021
<i>Ontvangsten</i>	25.593,96	21.160,00	27.015,85
<i>Uitgaven</i>	0,00	25.080,00	30.936,85
Saldo	25.593,96	-3.920,00	-3.921,00

Beleidsdoelstelling: OD10

Burgers kunnen langer zelfstandig wonen zonder vereenzaming.

Beleidsdoelstelling: OD11 (prioritair)

Gemeente Berlare is een dementievriendelijke gemeente.

Actieplan AP26: AP26 (Prioritair)

Waardigheid borgen, levenskwaliteit verlengen en sensibiliseren.

Toelichting:

De werkgroep dementie is opgestart en een intentieverklaring werd opnieuw vastgesteld. Alle medewerkers van WZC Ter Meere kregen in het voorjaar van 2021 een vorming; de werkgroep kreeg de opdracht ook de andere medewerkers van het lokaal bestuur de komende maanden te informeren en sensibiliseren. Ze deed dat onder meer met een introductiefilmpje dat werd voorgesteld op een algemene personeelsvergadering en aansluitend werd ontsloten via het intranet.

Drie dementievriendelijke wandelingen werden voorbereid.

Beleidsdoelstelling: OD12

Het lokaal bestuur zet in op preventieve gezondheidszorg.

Strategische doelstelling: SD3 (prioritair)

Berlare voldoet op een professionele en communicatieve manier aan alle wettelijke opdrachten en de verwachtingen van zijn inwoners.

<i>Investerings</i>			
	Rek 2020	Rek 2021	Mjp 2021
<i>Ontvangsten</i>	0,00	60.000,00	60.000,00
<i>Uitgaven</i>	281.853,87	0,00	50.000,00
Saldo	-281.853,87	60.000,00	10.000,00

Beleidsdoelstelling: OD13 (prioritair)

Het lokaal bestuur biedt professionele hulp- en dienstverlening aan op gepaste/efficiënte schaal.

<i>Investerings</i>			
	Rek 2020	Rek 2021	Mjp 2021
<i>Ontvangsten</i>	0,00	60.000,00	60.000,00
<i>Uitgaven</i>	281.853,87	0,00	50.000,00
Saldo	-281.853,87	60.000,00	10.000,00

Actieplan AP31: AP31 (Prioritair)

Kasteel Berlare en bijgebouwen krijgen een ceremoniële en functionele invulling.

<i>Investerings</i>			
	Rek 2020	Rek 2021	Mjp 2021
<i>Ontvangsten</i>	0,00	60.000,00	60.000,00
<i>Uitgaven</i>	281.853,87	0,00	50.000,00
Saldo	-281.853,87	60.000,00	10.000,00

Toelichting:

Het renovatiedossier werd afgewerkt en ingediend. De renovatiepremie zelf werd eind 2021 toegekend door het Agentschap Onroerend Erfgoed.

Er werd een addendum goedgekeurd ter aanvulling van het landschapsbeheersplan. Met dit addendum mogen de bruggen die toegang verlenen tot het domein (kant Dorp en kant Beukenplein) worden verstevigd om, met het oog op de restauratiewerken, zwaar vervoer op het domein toe te kunnen laten. Voor deze aanpassingen aan de bruggen krijgt het lokaal bestuur een restauratiepremie op basis van erfgoedwaarde.

Beleidsdoelstelling: OD14

Het lokaal bestuur investeert in de nodige, duurzame, slimme technologie en infrastructuur zodat het welzijn en welbevinden voor de burger verbetert.

Beleidsdoelstelling: OD15

Het lokaal bestuur investeert in de veiligheid van zijn burgers en bedrijven.

De documentatie bij de jaarrekening 2021

De documentatie kan teruggevonden worden in Cobra@home in de zitting van de gemeente- en OCMW-raad op datum van 4/07/2022. Er zullen op deze datum dus twee zittingen van gemeente- en OCMW-raad worden getoond, één voor de volledige agenda van de zittingen en één voor het meerjarenplan en de bijhorende documentatie.

De financiële nota

- J1** Doelstellingenrekening
- J2** Staat van het financieel evenwicht boekjaar 2021
- J3** Realisatie van de kredieten boekjaar 2021
- J4** De balans per 31/12/2021
- J5** De staat van opbrengsten en kosten per 31/12/2021

Berlare
Dorp 22
KBO: 0207445485

BERLARE
Baron Tibbautstraat 29 A
KBO: 0212239958

NIS-code 42003

Algemeen Directeur : Hilde Van der Jeugt
Financieel Directeur : Iris Dekeyzer

J1 : Doelstellingenrekening

Jaarrekening

Afdrukdatum : 13/06/2022
Volgnummer Budgettaire boekhouding : 102409
Volgnummer Algemene boekhouding : 24353

J1: Doelstellingenrekening

	Jaarrekening	Meerjarenplan
Prioritaire beleidsdoelstelling OD1		
Exploitatie		
Uitgaven	715,46	102.506,66
Ontvangsten	357,73	50.253,33
Saldo	-357,73	-52.253,33
Investerings		
Uitgaven	0,00	0,00
Ontvangsten	0,00	0,00
Saldo	0,00	0,00
Financiering		
Uitgaven	0,00	0,00
Ontvangsten	0,00	0,00
Saldo	0,00	0,00
Prioritaire beleidsdoelstelling OD2		
Exploitatie		
Uitgaven	0,00	0,00
Ontvangsten	0,00	0,00
Saldo	0,00	0,00
Investerings		
Uitgaven	17.379,23	0,00
Ontvangsten	0,00	0,00
Saldo	-17.379,23	0,00
Financiering		
Uitgaven	0,00	0,00
Ontvangsten	0,00	0,00
Saldo	0,00	0,00
Prioritaire beleidsdoelstelling OD4		
Exploitatie		
Uitgaven	0,00	0,00
Ontvangsten	0,00	0,00
Saldo	0,00	0,00
Investerings		
Uitgaven	139.126,15	185.823,78
Ontvangsten	0,00	0,00
Saldo	-139.126,15	-185.823,78
Financiering		
Uitgaven	0,00	0,00
Ontvangsten	0,00	0,00
Saldo	0,00	0,00
Prioritaire beleidsdoelstelling OD5		
Exploitatie		
Uitgaven	0,00	0,00
Ontvangsten	0,00	0,00
Saldo	0,00	0,00
Investerings		
Uitgaven	0,00	0,00
Ontvangsten	0,00	0,00
Saldo	0,00	0,00
Financiering		
Uitgaven	0,00	0,00
Ontvangsten	0,00	0,00
Saldo	0,00	0,00

J1: Doelstellingenrekening

	Jaarrekening	Meerjarenplan
Prioritaire beleidsdoelstelling OD6		
Exploitatie		
Uitgaven	0,00	0,00
Ontvangsten	0,00	0,00
Saldo	0,00	0,00
Investerings		
Uitgaven	0,00	0,00
Ontvangsten	0,00	0,00
Saldo	0,00	0,00
Financiering		
Uitgaven	0,00	0,00
Ontvangsten	0,00	0,00
Saldo	0,00	0,00
Prioritaire beleidsdoelstelling OD11		
Exploitatie		
Uitgaven	0,00	0,00
Ontvangsten	0,00	0,00
Saldo	0,00	0,00
Investerings		
Uitgaven	0,00	0,00
Ontvangsten	0,00	0,00
Saldo	0,00	0,00
Financiering		
Uitgaven	0,00	0,00
Ontvangsten	0,00	0,00
Saldo	0,00	0,00
Prioritaire beleidsdoelstelling OD13		
Exploitatie		
Uitgaven	0,00	0,00
Ontvangsten	0,00	0,00
Saldo	0,00	0,00
Investerings		
Uitgaven	0,00	50.000,00
Ontvangsten	60.000,00	60.000,00
Saldo	60.000,00	10.000,00
Financiering		
Uitgaven	0,00	0,00
Ontvangsten	0,00	0,00
Saldo	0,00	0,00
Niet-prioritaire beleidsdoelstellingen		
Exploitatie		
Uitgaven	153.522,52	87.281,27
Ontvangsten	68.045,00	65.015,85
Saldo	-85.477,52	-22.265,42
Investerings		
Uitgaven	0,00	0,00
Ontvangsten	0,00	0,00
Saldo	0,00	0,00
Financiering		
Uitgaven	0,00	0,00
Ontvangsten	0,00	0,00
Saldo	0,00	0,00

J1: Doelstellingenrekening

	Jaarrekening	Meerjarenplan
Verrichtingen zonder beleidsdoelstellingen		
Exploitatie		
Uitgaven	25.398.866,59	25.410.599,03
Ontvangsten	27.386.368,87	27.047.461,47
Saldo	1.987.502,28	1.636.862,44
Investerings		
Uitgaven	4.050.438,52	5.971.962,20
Ontvangsten	2.147.043,52	2.130.769,87
Saldo	-1.903.395,00	-3.841.192,33
Financiering		
Uitgaven	1.817.523,11	1.831.616,92
Ontvangsten	3.283.015,55	3.266.325,00
Saldo	1.465.492,44	1.434.708,08
Totalen		
Exploitatie		
Uitgaven	25.553.104,57	25.600.386,96
Ontvangsten	27.454.771,60	27.162.730,65
Saldo	1.901.667,03	1.562.343,69
Investerings		
Uitgaven	4.206.943,90	6.207.785,98
Ontvangsten	2.207.043,52	2.190.769,87
Saldo	-1.999.900,38	-4.017.016,11
Financiering		
Uitgaven	1.817.523,11	1.831.616,92
Ontvangsten	3.283.015,55	3.266.325,00
Saldo	1.465.492,44	1.434.708,08

Berlare
Dorp 22
KBO: 0207445485

BERLARE
Baron Tibbautstraat 29 A
KBO: 0212239958

NIS-code 42003

Algemeen Directeur : Hilde Van der Jeugt
Financieel Directeur : Iris Dekeyzer

J2 : Staat van het financieel evenwicht

Jaarrekening

Afdrukdatum : 13/06/2022
Volgnummer Budgettaire boekhouding : 102409
Volgnummer Algemene boekhouding : 24353

J2: Staat van het financieel evenwicht

Budgettair resultaat		Jaarrekening	Meerjarenplan
I. Exploitatiesaldo	(a-b)	1.901.667,03	1.562.343,69
a. Ontvangsten		27.454.771,60	27.162.730,65
b. Uitgaven		25.553.104,57	25.600.386,96
II. Investeringsaldo	(a-b)	-1.999.900,38	-4.017.016,11
a. Ontvangsten		2.207.043,52	2.190.769,87
b. Uitgaven		4.206.943,90	6.207.785,98
III. Saldo exploitatie en investeringen	(I+II)	-98.233,35	-2.454.672,42
IV. Financieringsaldo	(a-b)	1.465.492,44	1.434.708,08
a. Ontvangsten		3.283.015,55	3.266.325,00
b. Uitgaven		1.817.523,11	1.831.616,92
V. Budgettair resultaat van het boekjaar	(III+IV)	1.367.259,09	-1.019.964,34
VI. Gecumuleerd budgettair resultaat vorig boekjaar		4.273.761,70	4.273.761,70
VII. Gecumuleerd budgettair resultaat	(V+VI)	5.641.020,79	3.253.797,36
VIII. Onbeschikbare gelden		0,00	0,00
IX. Beschikbaar budgettair resultaat	(VII-VIII)	5.641.020,79	3.253.797,36

Autofinancieringsmarge		Jaarrekening	Meerjarenplan
I. Exploitatiesaldo		1.901.667,03	1.562.343,69
II. Netto periodieke aflossingen	(a-b)	1.189.897,31	1.217.991,12
a. Periodieke aflossingen conform de verbintenissen		1.777.523,11	1.791.616,92
b. Periodieke terugvordering leningen		587.625,80	573.625,80
III. Autofinancieringsmarge	(I-II)	711.769,72	344.352,57

Gecorrigeerde autofinancieringsmarge		Jaarrekening	Meerjarenplan
I. Autofinancieringsmarge		711.769,72	344.352,57
II. Correctie op de periodieke aflossingen	(a-b)	92.248,77	106.342,58
a. Periodieke aflossingen conform de verbintenissen		1.777.523,11	1.791.616,92
b. Aangewezen aflossingen o.b.v. de financiële schulden		1.685.274,34	1.685.274,34
III. Gecorrigeerde autofinancieringsmarge	(I+II)	804.018,49	450.695,15

Geconsolideerd financieel evenwicht		Jaarrekening	Meerjarenplan
I. Beschikbaar budgettair resultaat			
- Gemeente en OCMW		5.641.020,79	3.253.797,36
Totaal beschikbaar budgettair resultaat		5.641.020,79	3.253.797,36
II. Autofinancieringsmarge			
- Gemeente en OCMW		711.769,72	344.352,57
Totale autofinancieringsmarge		711.769,72	344.352,57
III. Gecorrigeerde autofinancieringsmarge			
- Gemeente en OCMW		804.018,49	450.695,15
Totale gecorrigeerde autofinancieringsmarge		804.018,49	450.695,15

Berlare
Dorp 22
KBO: 0207445485

BERLARE
Baron Tibbautstraat 29 A
KBO: 0212239958

NIS-code 42003

Algemeen Directeur : Hilde Van der Jeugt
Financieel Directeur : Iris Dekeyzer

J3 : Kredietrealisatie

Jaarrekening

Afdrukdatum : 13/06/2022
Volgnummer Budgettaire boekhouding : 102409
Volgnummer Algemene boekhouding : 24353

Berlare
Dorp 22
KBO: 0207445485

BERLARE
Baron Tibbautstraat 29 A
KBO: 0212239958

NIS-code 42003

Algemeen Directeur : Hilde Van der Jeugt
Financieel Directeur : Iris Dekeyzer

J4 : Balans

Jaarrekening

Afdrukdatum : 13/06/2022
Volgnummer Budgettaire boekhouding : 102409
Volgnummer Algemene boekhouding : 24353

Berlare
J4: Balans

	2021	2020
ACTIVA	68.776.404,92	66.914.316,53
I. Vlottende activa	8.497.250,41	6.827.657,87
A. Liquide middelen en geldbeleggingen	4.448.207,15	2.970.620,23
B. Vorderingen op korte termijn	3.441.417,46	3.283.411,84
1. Vorderingen uit ruiltransacties	1.641.301,20	1.581.137,96
2. Vorderingen uit niet-ruiltransacties	1.800.116,26	1.702.273,88
C. Voorraden en bestellingen in uitvoering	0,00	0,00
D. Overlopende rekeningen van het actief	0,00	0,00
E. Vorderingen op lange termijn die binnen het jaar vervallen	607.625,80	573.625,80
II. Vaste activa	60.279.154,51	60.086.658,66
A. Vorderingen op lange termijn	3.060.129,00	3.641.754,80
1. Vorderingen uit ruiltransacties	192.000,00	200.000,00
2. Vorderingen uit niet-ruiltransacties	2.868.129,00	3.441.754,80
B. Financiële vaste activa	8.270.569,42	8.322.197,35
1. Extern verzelfstandigde agentschappen	0,00	0,00
2. Intergemeentelijke samenwerkingsverbanden en soortgelijke entiteiten	8.166.749,67	8.218.377,60
3. OCMW-verenigingen	6.000,00	6.000,00
4. Andere financiële vaste activa	97.819,75	97.819,75
C. Materiële vaste activa	48.495.779,22	47.673.088,72
1. Gemeenschapsgoederen	33.532.572,30	32.047.889,13
a. Terreinen en gebouwen	19.221.750,89	19.734.062,23
b. Wegen en andere infrastructuur	11.924.148,64	10.038.865,39
c. Installaties, machines en uitrusting	323.114,95	321.434,95
d. Meubilair, kantooruitrusting en rollend materieel	458.916,43	520.994,44
e. Leasing en soortgelijke rechten	1.604.617,39	1.432.508,12
f. Erfgoed	24,00	24,00
2. Bedrijfsmatige materiële vaste activa	13.498.311,41	14.106.515,62
a. Terreinen en gebouwen	4.750.280,57	4.868.239,56
b. Installaties, machines en uitrusting	59.405,96	57.964,98
c. Meubilair, kantooruitrusting en rollend materieel	75.531,03	74.957,20
d. Leasing en soortgelijke rechten	8.613.093,85	9.105.353,88
3. Andere materiële vaste activa	1.464.895,51	1.518.683,97
a. Terreinen en gebouwen	1.434.895,51	1.488.683,97
b. Roerende goederen	30.000,00	30.000,00
D. Immateriële vaste activa	452.676,87	449.617,79

Berlare
J4: Balans

	2021	2020
PASSIVA	68.776.404,92	66.914.316,53
I. Schulden	31.151.382,60	28.180.844,77
A. Schulden op korte termijn	6.561.259,55	6.057.029,51
1. Schulden uit ruiltransacties	4.416.774,02	4.104.376,56
a. Voorzieningen voor risico's en kosten	2.254.760,26	2.182.661,16
b. Financiële schulden	0,00	30,09
c. Niet-financiële schulden uit ruiltransacties	2.162.013,76	1.921.685,31
2. Schulden uit niet-ruiltransacties	228.688,88	192.371,87
3. Overlopende rekeningen van het passief	90.629,47	98.836,30
4. Schulden op lange termijn die binnen het jaar vervallen	1.825.167,18	1.661.444,78
B. Schulden op lange termijn	24.590.123,05	22.123.815,26
1. Schulden uit ruiltransacties	24.590.123,05	22.123.815,26
a. Voorzieningen voor risico's en kosten	3.857.298,68	2.718.760,93
1. Pensioenen en soortgelijke verplichtingen	3.857.298,68	2.718.760,93
2. Andere risico's en kosten	0,00	0,00
b. Financiële schulden	20.730.724,37	19.404.454,33
c. Niet-financiële schulden uit ruiltransacties	2.100,00	600,00
2. Schulden uit niet-ruiltransacties	0,00	0,00
II. Nettoactief	37.625.022,32	38.733.471,76
A. Kapitaalsubsidies en schenkingen	10.686.498,97	9.847.451,60
B. Gecumuleerd overschot of tekort	-5.230.261,55	-3.317.040,55
C. Herwaarderingsreservers	2.336.575,43	2.370.851,24
D. Overig nettoactief	29.832.209,47	29.832.209,47

Berlare
Dorp 22
KBO: 0207445485

BERLARE
Baron Tibbautstraat 29 A
KBO: 0212239958

NIS-code 42003

Algemeen Directeur : Hilde Van der Jeugt
Financieel Directeur : Iris Dekeyzer

J5 : Staat van opbrengsten en kosten

Jaarrekening

Afdrukdatum : 13/06/2022
Volgnummer Budgettaire boekhouding : 102409
Volgnummer Algemene boekhouding : 24353

J5: Staat van opbrengsten en kosten

	2021	2020
I. Kosten	30.088.872,31	28.046.480,06
A. Operationele kosten	29.373.584,69	27.287.092,40
1. Goederen en diensten	5.792.373,90	5.105.701,13
2. Bezoldigingen, sociale lasten en pensioenen	14.312.490,75	13.407.941,36
3. Afschrijvingen, waardeverminderingen en voorzieningen	4.384.829,79	4.267.899,32
4. Individuele hulpverlening door het O.C.M.W.	1.283.010,53	1.181.074,75
5. Toegestane werkingssubsidies	3.380.921,45	3.138.980,44
6. Toegestane Investeringsubsidies	157.294,78	22.339,02
7. Minderwaarden bij de realisatie van vaste activa	0,00	90.591,18
8. Andere operationele kosten	62.663,49	72.565,20
B. Financiële kosten	715.287,62	759.387,66
II. Opbrengsten	28.175.651,31	27.219.920,20
A. Operationele opbrengsten	27.178.837,99	26.238.351,13
1. Opbrengsten uit de werking	7.761.239,39	7.277.928,36
2. Fiscale opbrengsten en boetes	9.426.446,57	9.513.678,55
3. Werkingssubsidies	8.661.167,07	8.260.034,71
a. Algemene werkingssubsidies	5.195.206,05	5.013.161,31
b. Specifieke werkingssubsidies	3.465.961,02	3.246.873,40
4. Recuperatie individuele hulpverlening	151.623,41	108.581,08
5. Meerwaarden bij de realisatie van vaste activa	127.693,43	76.437,97
6. Andere operationele opbrengsten	1.050.668,12	1.001.690,46
B. Financiële opbrengsten	996.813,32	981.569,07
III. Overschot of tekort van het boekjaar	-1.913.221,00	-826.559,86
A. Operationele overschot of tekort	-2.194.746,70	-1.048.741,27
B. Financieel overschot of tekort	281.525,70	222.181,41
IV. Verwerking van het overschot of tekort van het boekjaar	-1.913.221,00	-826.559,86
A. Rechthebbenden uit het overschot van het boekjaar	0,00	0,00
B. Tussenkost door derden in het tekort van het boekjaar	0,00	0,00
C. Over te dragen overschot of tekort van het boekjaar	-1.913.221,00	-826.559,86

Toelichting bij de financiële nota

- B-RE** Verklaring materiële verschillen tussen meerjarenplan en rekening (EXP)
- T1** Ontvangsten en uitgaven naar functionele aard
- T2** Ontvangsten en uitgaven naar economische aard
- T3** Investeringsprojecten
- B-RI** Verklaring materiële verschillen tussen meerjarenplan en rekening (INV)
- T4** Evolutie van de financiële schulden
- T5** Toelichting bij de balans

MATERIËLE VERSCHILLEN TUSSEN MEERJARENPLAN EN REKENING - EXPLOITATIE (GECONSOLIDEERD)

UITGAVEN		Code	BOEKJAAR 2021	MEERJARENPLAN 2021	VERSCHIL	VERKLARING
BELEIDSVELD						
0953	Woon- en zorgcentra	621	1.278.105	1.182.838	95.266	
0310	Beheer van regen- en afvalwater	610	75.193	151.304	-76.111	
0670	Straatverlichting	610	45.964	1.500	44.464	

MATERIËLE VERSCHILLEN TUSSEN MEERJARENPLAN EN REKENING - EXPLOITATIE (GECONSOLIDEERD)

ONTVANGSTEN		Code	BOEKJAAR 2021	MEERJARENPLAN 2021	VERSCHIL	VERKLARING
BELEIDSVELD						
0112	Personeelsdienst en vorming	740	325.981	200.668	125.313	
0010	Algemene overdrachten tussen de verschillende bestuurlijke niveaus	740	5.195.206	5.070.098	125.108	
0953	Woon- en zorgcentra	740	802.582	751.892	50.690	
0350	Klimaat en energie	740	358	50.253	-49.896	

Verklaring materiële verschillen tussen meerjarenplan en rekening inzake exploitatie

Teneinde een verklaring te kunnen geven voor de materiële verschillen tussen de gerealiseerde ontvangsten en uitgaven (jaarrekening 2021) en de geraamde ontvangsten en uitgaven (kredieten 2021) inzake exploitatie, wordt onderstaande tabel weergegeven. De verschillen worden in absolute cijfers en procent berekend. De grootste verschillen worden in detail verder besproken.

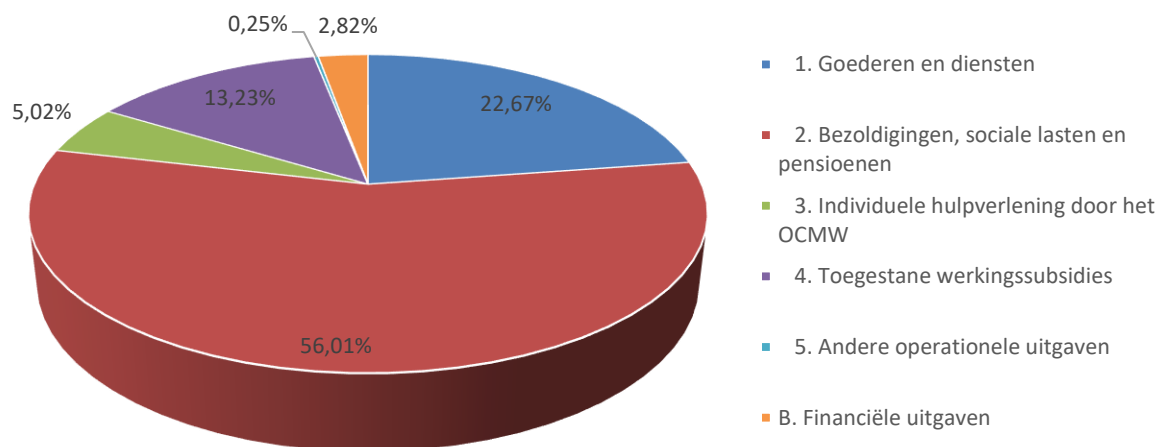
	Jaarrekening 2021	MJP 2021	Vershil (MJP - jaarrekening)	verschil in %
I. Exploitatieuitgaven	25.553.104,57	25.600.386,96	47.282,39	0,18%
A. Operationele uitgaven	24.831.460,12	24.868.310,25	36.850,13	0,15%
1. Goederen en diensten	5.792.373,90	6.056.797,35	264.423,45	4,37%
2. Bezoldigingen, sociale lasten en pensioenen	14.312.490,75	14.123.505,26	-188.985,49	-1,34%
3. Individuele hulpverlening door het OCMW	1.283.010,53	1.308.708,97	25.698,44	1,96%
4. Toegestane werkingssubsidies	3.380.921,45	3.311.335,21	-69.586,24	-2,10%
5. Andere operationele uitgaven	62.663,49	67.963,46	5.299,97	7,80%
B. Financiële uitgaven	721.644,45	732.076,71	10.432,26	1,43%
II. Exploitatieontvangsten	27.454.771,60	27.162.730,65	292.040,95	1,08%
A. Operationele ontvangsten	27.049.294,56	26.760.011,25	289.283,31	1,08%
1. Ontvangsten uit de werking	7.761.239,39	7.757.644,85	3.594,54	0,05%
2. Fiscale ontvangsten en boetes	9.426.446,57	9.407.667,82	18.778,75	0,20%
3. Werkingssubsidies	8.661.167,07	8.383.279,48	277.887,59	3,31%
<i>a. Algemene werkingssubsidies</i>	<i>5.195.206,05</i>	<i>5.070.098,06</i>	<i>125.107,99</i>	<i>2,47%</i>
- Gemeentefonds	3.927.278,33	3.899.003,33	28.275,00	0,73%
- <i>Andere algemene werkingssubsidies</i>	<i>1.267.927,72</i>	<i>1.171.094,73</i>	<i>96.832,99</i>	<i>8,27%</i>
- van de federale overheid	1.095,69	0,00	1.095,69	
- van de Vlaamse overheid	1.266.832,03	1.171.094,73	95.737,30	8,18%
<i>b. Specifieke werkingssubsidies</i>	<i>3.465.961,02</i>	<i>3.313.181,42</i>	<i>152.779,60</i>	<i>4,61%</i>
- van de federale overheid	1.497.435,73	1.613.880,19	-116.444,46	-7,22%
- van de Vlaamse overheid	1.943.383,24	1.582.544,84	360.838,40	22,80%
- van de provincie	5.426,85	3.500,00	1.926,85	55,05%
- van andere entiteiten	19.715,20	113.256,39	-93.541,19	-82,59%
4. Recuperatie individuele hulpverlening	151.623,41	156.586,00	-4.962,59	-3,17%
5. Andere operationele ontvangsten	1.048.818,12	1.054.833,10	-6.014,98	-0,57%
B. Financiële ontvangsten	405.477,04	402.719,40	2.757,64	0,68%
C. Tussenkost door derden in het tekort van het boekjaar	0,00	0,00	0,00	
III. Exploitatiesaldo	1.901.667,03	1.562.343,69	339.323,34	21,72%

I. Uitgaven

In de uitgaven stellen we verschillen vast tussen de geraamde en gerealiseerde bedragen. Zoals onderstaande tabel aangeeft, blijft de verdeling van het totaal over de verschillende posten wel in dezelfde lijn. De grootste bestedingspost blijft het personeel, gevolgd door de aangekochte goederen en diensten.

	Jaarrekening 2021	MJP 2021
I. Exploitatie-uitgaven	100,00%	100,00%
A. Operationele uitgaven	97,18%	97,14%
1. Goederen en diensten	22,67%	23,66%
2. Bezoldigingen, sociale lasten en pensioenen	56,01%	55,17%
3. Individuele hulpverlening door het OCMW	5,02%	5,11%
4. Toegestane werkingssubsidies	13,23%	12,93%
5. Andere operationele uitgaven	0,25%	0,27%
B. Financiële uitgaven	2,82%	2,86%

De uitgaven van de jaarrekening 2021 uitgezet in een taartdiagram:



Resultatenrekening geconsolideerd	meerjarenplan 2021	jaarrekening 2021	verschil MJP 2021 - JR 2021	Verklaring
I. Exploitatie-uitgaven	25.600.386,96	25.553.104,57	47.282,39	
A. Operationele uitgaven	24.868.310,25	24.831.460,12	47.850,13	
1. Goederen en diensten	6.056.797,35	5.792.373,90	264.423,45	
6000100 Aankoop voedingswaren en dranken	351.325,00	337.308,64	14.016,36	
6000200 Aankoop geneesmiddelen	47.000,00	47.359,77	-359,77	
6000300 Aankoop luiers en incontinentiemateriaal	44.000,00	37.384,30	6.615,70	
6000400 Aankoop klein medisch materiaal en meubilair	25.200,00	15.751,89	9.448,11	
6000500 Andere aankopen van niet-medische goederen	14.400,00	13.793,58	606,42	
6000600 Aankopen voor dierenpark	4.150,00	7.065,96	-2.915,96	
6000800 Aankoop schoolmateriaal	10.925,00	11.404,12	-479,12	
6000900 Aankoop boeken, cd's, dvd's ea	63.000,00	64.209,13	-1.209,13	
6001000 Aankoop technisch materiaal	6.250,00	5.115,51	1.134,49	
6002000 Aankopen voor cafetaria	20.000,00	23.391,78	-3.391,78	
6003000 Aankopen voor feesten en plechtigheden	2.000,00	0,00	2.000,00	
6040000 Aankopen van roerende goederen bestemd voor verkoop	101.572,39	117.673,36	-16.100,97	Dit betreft de aankoop van vuilzakken, pmd-afvalzakken, EID, reispassen, rijbewijzen, ...
6100000 Huur en huurlasten van onroerende goederen	39.861,46	39.597,60	263,86	
6103001 Benodigdheden voor gebouwen	215.922,19	210.700,86	5.221,33	
6103010 Prestaties van derden voor onderhoud en herstelling gebouwen	220.824,69	217.812,06	3.012,63	
6103020 Onderhoudscontracten gebouwen	100.322,00	89.924,22	10.397,78	
6103030 Onderhoudsproducten	55.910,00	58.039,17	-2.129,17	
6103501 Benodigdheden voor aanleg en onderhoud van wegen en waterlopen	140.225,73	162.225,46	-21.999,73	
6103510 Prestaties van derden voor wegen en waterlopen (riolen, berm en, ov, ...)	231.558,00	163.588,61	67.969,39	De rioleringen werden de 2de maal geruimd begin 2022 ipv 2021. Dit betekent een verschuiving van een uitgave van € 28.000). Het onderhoud van de hydranten werd in 2021 voorzien, maar niet uitgevoerd (€ 35.000).

Resultatenrekening geconsolideerd	meerjarenplan 2021	jaarrekening 2021	verschil MJP 2021 - JR 2021	Verklaring
6103512 Onderhoud straatmeubilair	3.332,00	2.793,10	538,90	
6103513 Sneeuwopruiming en ijzelbestrijding	14.481,15	15.766,17	-1.285,02	
6103514 Onderhoud automaten	2.107,00	0,00	2.107,00	
6103550 Benodigheden voor aanleg en onderhoud van groene ruimte	79.540,82	93.043,57	-13.502,75	
6103551 Prestaties van derden voor onderhoud groene ruimte	170.000,00	170.439,90	-439,90	
6110000 Elektriciteit	617.715,19	561.962,79	55.752,40	
6111000 Gas	152.321,00	169.285,72	-16.964,72	Een eerste (klein) effect was reeds voelbaar in de facturen voor het gasverbruik van oktober - november 2021. Dit was vooral merkbaar in het woonzorgcentrum, assistentiewoningen en de kinderopvang.
6112000 Stookolie	40.266,00	35.739,31	4.526,69	
6113000 Water	76.717,00	75.864,63	852,37	
6120100 Brandverzekering	32.953,60	32.953,60	0,00	
6120140 Verzekering informatica	0,00	0,00	0,00	
6120150 Burgerlijke aansprakelijkheid	20.380,06	4.063,98	16.316,08	De afrekening voor de verzekering burgerlijke aansprakelijkheid werd niet ontvangen. De gegevens werden pas begin juni 2022 doorgestuurd naar de verzekeraar.
6120160 Verzekering voertuigen	16.715,00	13.655,54	3.059,46	
6120170 Verzekering dienstverplaatsing	1.385,25	1.372,75	12,50	
6120999 Overige verzekeringen	9.375,00	6.380,20	2.994,80	
6130001 Vergoedingen prestaties arbeidsgeneeskundige dienst	9.521,00	5.657,74	3.863,26	
6131001 Erelonen en vergoedingen notarissen, deurwaarders, advocaten	38.055,65	46.037,70	-7.982,05	
6131002 Erelonen en vergoedingen consultancy	107.763,23	87.681,81	20.081,42	
6131005 Erelonen en vergoedingen auteursrechten	18.684,43	21.055,06	-2.370,63	
6131006 Erelonen en vergoedingen voor optredens, lesgevers, gidsen, tolken, e.d.	231.408,11	229.400,34	2.007,77	
6131007 Erelonen en vergoedingen voor selectie personeel	38.000,00	45.973,18	-7.973,18	
6131009 Erelonen en vergoedingen financieel beheer	1.960,00	1.939,03	20,97	

Resultatenrekening geconsolideerd	meerjarenplan 2021	jaarrekening 2021	verschil MJP 2021 - JR 2021	Verklaring
6134001 Erelonen en vergoedingen artsen	35.275,00	25.559,52	9.715,48	Binnen het woonzorgcentrum worden deze vergoedingen doorgerekend op de factuur van de residenten. Deze komen in de boekhouding voor als uitgave, maar ook als opbrengst. Hulpverlening wordt ingeroepen volgens noodzaak en is dus moeilijk te budgetteren.
6134002 Erelonen en vergoedingen paramedici	0,00	0,00	0,00	
6134003 Erelonen en vergoedingen logopedist	500,00	0,00	500,00	
6134004 Erelonen en vergoedingen kapper	20.000,00	19.502,00	498,00	
6134005 Erelonen en vergoedingen coördinerend geneesheer	28.470,00	27.513,57	956,43	
6134006 Vergoedingen pedicure	8.600,00	6.619,00	1.981,00	
6135001 Uitgegeven keuken	164.830,00	165.441,16	-611,16	
6135002 Kosten bewonerswas	32.000,00	30.522,81	1.477,19	
6135003 Kosten wasserij tlv OCMW	58.600,00	66.009,87	-7.409,87	
6136000 Ophalen huisvuil, papier & andere	289.300,22	295.391,01	-6.090,79	
6139999 Andere erelonen en vergoedingen voor prestaties van derden	104.605,00	85.485,97	19.119,03	Deze rekening omvat de vergoeding voor vrijwilligers van de Onthaalpoort, de tarieven van Rato VZW voor de bestrijding van ongedierte, vrijwilligersvergoeding voor speelplein Kaboum, zwervkattenproject, vergoeding aan wijkwerken voor de schoonmaak van de gemeenteschool te Uitbergen,...
6141001 Kantoorbenodigdheden	27.690,82	26.012,95	1.677,87	
6141002 Documentatie en abonnementen	28.205,50	25.648,79	2.556,71	
6141003 Post- en frankeringskosten	66.465,00	66.357,64	107,36	
6141004 Communicatiekosten telefoon en internet	71.395,00	74.400,37	-3.005,37	Ten gevolge van het telewerk werd meer via de telefoon gecommuniceerd door de personeelsleden. In het woonzorgcentrum werden tablets ingeschakeld om tijdens de lockdown te kunnen communiceren met de familieleden.
6141005 Procedure- en vervolgingskosten	1.000,00	534,61	465,39	
6141006 Administratief drukwerk en kopieerkosten	22.896,76	22.204,28	692,48	
6141007 Administratieve kosten (mtc, 2e pijler, lonen, pb ...)	48.282,79	48.740,27	-457,48	
6141008 Sociaal secretariaat	55.300,00	55.647,32	-347,32	
6141200 Huur meubilair en bureaumateriaal	32.515,00	33.980,54	-1.465,54	
6141300 Onderhoud meubilair en bureaumateriaal	5.850,00	3.976,86	1.873,14	
6141800 Onderhoudscontracten meubilair en bureaumateriaal	15.450,00	17.103,21	-1.653,21	
6142001 Aankoop klein hard- en softwaremateriaal	27.680,00	26.406,77	1.273,23	

Resultatenrekening geconsolideerd	meerjarenplan 2021	jaarrekening 2021	verschil MJP 2021 - JR 2021	Verklaring
6142200 Huur computermaterieel en software	357.367,00	315.572,54	41.794,46	
6142300 Onderhoud computermaterieel en technische tussenkomsten	53.396,26	57.884,49	-4.488,23	
6142800 Onderhoudscontracten computermaterieel en software	104.566,00	106.206,21	-1.640,21	
6143001 Representatie- en receptiekosten & kosten onthaal	49.145,00	47.968,54	1.176,46	
6143004 Restaurantkosten	4.440,00	2.508,65	1.931,35	
6143005 Reis- en verblijfkosten	17.615,00	15.189,98	2.425,02	
6143006 Prijzen	12.731,84	10.285,16	2.446,68	
6143007 Publiciteit, advertenties & info	78.303,98	62.929,83	15.374,15	
6149000 Overige administratie- en kantoorkosten	197,00	155,29	41,71	
6150001 Aankoop klein materieel	23.560,00	23.043,80	516,20	
6150003 Kosten van bewaking en veiligheid	29.000,00	1.112,88	27.887,12	
6150004 Controle- en keuringsorganismen technisch materieel	3.900,00	2.306,70	1.593,30	
6150005 Vervoer	12.156,00	3.121,30	9.034,70	
6150006 Lidmaatschappen	39.465,61	38.751,28	714,33	
6150010 Opleidingskosten	50.897,00	46.954,69	3.942,31	
6150011 Kosten werkkleding	35.817,00	33.627,89	2.189,11	
6150200 Huur technisch materieel	15.950,00	14.474,12	1.475,88	
6150300 Onderhoud en herstelling technisch materieel	25.150,00	27.402,33	-2.252,33	
6150400 Onderhoud en herstelling keukenmaterieel	10.800,00	8.228,94	2.571,06	
6150800 Onderhoudscontracten technisch materieel	22.566,00	21.306,85	1.259,15	
6159100 Ontspannings- en vrijetijdsorganisatie	89.700,00	120.923,70	-31.223,70	Na Corona gingen er opnieuw meer evenementen door en werd er meer materiaal aangekocht dan voorzien. De organisatie van de Crosscup zit hierin vervat.
6159200 Zakgelden	28.000,00	18.085,41	9.914,59	Deze dienst wordt verrekend op de factuur van de resident van het woonzorgcentrum.
6159999 Overige exploitatiekosten	221.677,62	195.773,28	25.904,34	Buzypass (3de betalingsregeling), uitgaven voor asbestsanering, uitgaven ivm Corona-pandemie (huur wasunits, aankopen mondkapen voor bewoners en intern gebruik, ontsmettingsmiddel, ...), operationele kosten voor het onderhoud van de website voor Berlaarseboodschappen.be, kerstverlichting, restauratie van de collectie Pleistocene zoogdierresten, ...

Resultatenrekening geconsolideerd	meerjarenplan 2021	jaarrekening 2021	verschil MJP 2021 - JR 2021	Verklaring
6160001 Aankoop benodigdheden voor voertuigen	14.450,00	15.200,16	-750,16	
6160004 Olie en brandstof voor voertuigen	48.700,00	45.996,27	2.703,73	
6160300 Onderhoud en herstelling voertuigen	61.307,00	62.160,60	-853,60	
6170000 Uitzendkrachten	123.900,00	128.732,35	-4.832,35	Dit betreft tijdelijke aanstellingen van personeel voor o.a. het woonzorgcentrum, city marketing, dienst groen, dienst patrimonium, ...

Resultatenrekening geconsolideerd	meerjarenplan 2021	jaarrekening 2021	verschil MJP 2021 - JR 2021	Verklaring
2. Bezoldigingen, sociale lasten en pensioenen	14.123.505,26	14.312.490,75	-188.985,49	
6200000 Wedden van de gemeentemandatarissen	257.758,44	257.758,44	0,00	
6200001 Presentiegelden van de gemeentemandatarissen	77.748,71	64.349,97	13.398,74	
6200200 Eindejaarstoelage politiek personeel	7.965,43	12.004,09	-4.038,66	
6200300 Andere vergoedingen mandatarissen	960,00	0,00	960,00	
6200500 Vakantiegeld mandatarissen	6.000,00	6.130,44	-130,44	
6201000 Bezoldigingen vastbenoemd personeel	2.532.355,00	2.554.652,94	-22.297,94	
6201100 Vakantiegeld vastbenoemd personeel	200.849,83	199.993,45	856,38	
6201200 Eindejaarstoelage vastbenoemd personeel	202.588,41	165.950,24	36.638,17	
6201300 Vergoedingen vastbenoemd personeel	126.128,55	130.739,90	-4.611,35	
6203000 Bezoldigingen contractueel personeel	5.207.229,01	5.198.588,27	8.640,74	
6203100 Vakantiegeld contractuelen	475.112,65	532.110,02	-56.997,37	
6203200 Eindejaarstoelage contractuelen	416.004,72	426.876,98	-10.872,26	
6203300 Vergoedingen contractuelen	240.791,67	251.104,61	-10.312,94	

Resultatenrekening geconsolideerd	meerjarenplan 2021	jaarrekening 2021	verschil MJP 2021 - JR 2021	Verklaring
6204000 Bezoldigingen tewerkstellingsprojecten	32.585,58	32.547,64	37,94	
6204100 Vakantiegeld tewerkstellingsprojecten	16.948,41	21.477,10	-4.528,69	
6204200 Eindejaarstoelage tewerkstellingsprojecten	9.775,67	15.147,27	-5.371,60	
6206000 Bezoldigingen ander niet vastbenoemd personeel (oa jobstudien)	3.330,01	3.316,34	13,67	
6207300 Vergoedingen onderwijzend personeel ten laste van het bestuur	2.256,34	1.906,83	349,51	
6208000 Bezoldigingen onderwijzend personeel ten laste van andere overheden	359.438,31	359.438,31	0,00	
6210000 Werkgeversbijdragen wettelijke verzekeringen - mandatarissen	16.220,96	9.565,00	6.655,96	
6211000 Werkgeversbijdragen wettelijke verzekeringen - vast benoemd personeel	1.215.944,18	1.234.425,69	-18.481,51	
6213000 Werkgeversbijdragen wettelijke verzekeringen - contractuelen	1.727.129,85	1.821.214,39	-94.084,54	
6214000 Werkgeversbijdragen wettelijke verzekeringen - tewerkstellingsprojecten	56.344,42	48.144,94	8.199,48	
6218000 Werkgeversbijdragen wettelijke verzekeringen - onderwijzend personeel ten laste van andere overheden	16.860,52	16.860,52	0,00	
6221100 Werkgeversbijdragen voor bovenwettelijke verzekeringen - hospitalisatieverzekering - vastbenoemd personeel	10.397,52	10.397,52	0,00	
6223000 Werkgeversbijdragen voor bovenwettelijke verzekeringen - 2de pijlerpensioen - contractuelen	130.235,50	172.954,32	-42.718,82	
6223100 Werkgeversbijdragen voor bovenwettelijke verzekeringen - hospitalisatieverzekering - contractuelen	25.426,64	25.869,53	-442,89	
6230001 Kosten voor verplaatsingen van en naar het werk	22.078,13	21.759,48	318,65	
6231000 Bijdragen aan arbeidsgeneeskundige dienst	39.900,00	40.812,82	-912,82	
6231003 Vakbondspremies	13.551,13	13.359,85	191,28	
6231004 Maaltijdcheques	386.232,39	369.952,00	16.280,39	
6231005 Verzekering arbeidsongevallen	49.814,56	52.939,05	-3.124,49	
6231006 Ecocheques	45.916,00	48.506,00	-2.590,00	
6240000 Pensioenen politiek personeel - gepensioneerde schepenen en burgemeesters	191.626,72	191.636,80	-10,08	

Resultatenrekening geconsolideerd	meerjarenplan 2021	jaarrekening 2021	verschil MJP 2021 - JR 2021	Verklaring	
3. Individuele hulpverlening door het OCMW	1.308.708,97	1.283.010,53	25.698,44		
6480010 Toekenning leefloon aan begunst.ingeschreven bev.reg- onderhoudsgeld	1.500,00	0,00	1.500,00	Voor de toekenning van het leefloon kan het OCMW een (gedeeltelijke) terugbetaling krijgen vanwege de federale overheid. Het percentage dat kan gerecupereerd worden, is afhankelijk van de categorie waartoe de aanvrager van het leefloon behoort. Voor 2021 kon 73 % van het totaal gerecupereerd worden. 27 % valt ten laste van het OCMW Berlare.	
6480011 Toekenning leefloon aan begunstigten volgens de basisregeling (categorie 101, gesubsidieerd aan 50 tot 65%)	438.000,00	453.408,07	-15.408,07		
6480021 Toekenning leefloon aan begunstigten in het kader van een sociaal integratiecontract (categorie 104, gesubsidieerd aan 7)	1.500,00	0,00	1.500,00		
6480022 Toekenning leefloon aan begunstigten ingeschreven in het vreemdelingenregister (categorie 105, gesubsidieerd aan 100%)	145.000,00	139.186,43	5.813,57		
6480023 Toekenning leefloon aan dakloze begunstigten (categorie 106, gesubsidieerd aan 100%)	5.000,00	0,00	5.000,00		
6480024 Toekenning installatiepremies (categorie 109, gesubsidieerd aan 100%)	9.000,00	6.760,74	2.239,26		
6480025 Toekenning leefloon in het kader van een sociaal integratiecontract aan studenten met voltijds leerplan (categorie 117,	62.000,00	61.552,63	447,37		
6480039 Gesubsidieerde financiële tussenkomst in tewerkstellingsprojecten (categorieën 116, 118 tem 123, gesubsidieerd aan 100%)	116.500,00	112.215,38	4.284,62		
6481000 Toekenning dienstverlening in speciën	53.316,00	50.410,47	2.905,53		Deze categorie betreft de steunverlening waarvoor het financieel referentiekader van de sociale dienst de krijtlijnen uitzet. Voor deze vorm van steunverlening wordt geen terugbetaling vanwege de cliënt verwacht. Een deel van deze steunverlening kan gerecupereerd worden van diverse instanties.
6481020 Kosten minimale levering aardgas	10.000,00	5.943,22	4.056,78		
6481030 Verwarmingstoelage	25.900,00	24.610,56	1.289,44		
6481040 Schooltoelage	3.700,00	3.440,22	259,78		
6481045 Huiswerkbegeleiding	1.500,00	141,90	1.358,10		
6481050 Winter- en energiesteun (tegemoetkoming in kosten energievering)	102.000,00	102.772,80	-772,80		
6481060 Toekenning vd Coronapremie v € 50 aan begunstigde leefloon en equivalent leefloon	39.000,00	39.900,00	-900,00	De federale overheid kende een premie toe van € 50 aan elke begunstigde van het (equivalent) leefloon. De uitbetaling gebeurde via het OCMW en kon teruggevorderd worden van de federale overheid, zodat dit een nuloperatie wordt voor de lokale overheid. Dezelfde bedragen verschijnen dus ook aan de ontvangstenzijde van het lokaal bestuur.	

Resultatenrekening geconsolideerd		meerjarenplan 2021	jaarrekening 2021	verschil MJP 2021 - JR 2021	Verklaring
6481065	Coronasteun	21.000,00	17.553,98	3.446,02	De federale regering kende een covid-19-subsidie toe, zodat de OCMW's steun in verschillende vormen kunnen verlenen aan mensen die hun uitgaven niet meer kunnen betalen door de Covid-19-crisis. Het sociaal huis werkte een financieel referentiekader uit om de steun op een gelijkmatige manier over de behoeftigen te kunnen verdelen. Het gaat o.a. over hulp voor huisvesting, energieverbruik, digitale ondersteuning, onderwijssteuning, psychosociale hulp, ...
6481066	Coronasteun aan jongeren en studenten (18 tem 25-jarigen)	3.000,00	2.524,10	475,90	
6481080	Kosten socio-culturele participatie	5.859,61	1.339,00	4.520,61	
6481085	Kosten socio-culturele participatie (kinderarmoede)	4.696,36	3.378,92	1.317,44	
6481095	Huis van het kind	10.000,00	11.600,92	-1.600,92	
6481100	Voorschot op lonen	61.000,00	63.441,65	-2.441,65	Voor deze vorm van steunverlening wordt wel een terugbetaling vanwege de cliënt verwacht. Deze uitgave wordt dus ook als een opbrengst opgenomen.
6481110	Voorschot op pensioenen	7.000,00	5.347,49	1.652,51	
6481120	Voorschot op ziekte en invaliditeit	10.000,00	8.074,14	1.925,86	
6481130	Voorschot kinderbijslag en geboortepremie	2.500,00	1.419,35	1.080,65	
6481140	Voorschot op werkloosheidsvergoeding	4.500,00	4.505,09	-5,09	
6481150	Voorschot op tegemoetkoming gehandicapten	1.000,00	0,00	1.000,00	
6481160	Andere voorschotten	2.036,00	0,00	2.036,00	
6481170	Voorschot op prothesen en beugels	6.000,00	5.171,24	828,76	
6481200	Voorschot op lonen voor huurwaarborg	25.000,00	27.385,00	-2.385,00	
6481210	Voorschot op pensioenen voor huurwaarborg	3.500,00	4.802,00	-1.302,00	
6481220	Voorschot op ziekte en invaliditeit voor huurwaarborg	12.000,00	12.678,00	-678,00	
6481240	Voorschot op werkloosheidsvergoeding voor huurwaarborg	11.000,00	13.400,00	-2.400,00	
6481250	Voorschot op tegemoetkoming gehandicapten voor huurwaarborg	2.500,00	1.062,00	1.438,00	

Resultatenrekening geconsolideerd	meerjarenplan 2021	jaarrekening 2021	verschil MJP 2021 - JR 2021	Verklaring
6482010 Toekenning dienstverlening in natura	600,00	76,45	523,55	
6482030 Transportkosten van geholpen personen	200,00	0,00	200,00	
6482040 Hospitalisatiekosten	500,00	984,39	-484,39	
6482100 Verblijfskosten bejaarden in rusthuizen beheerd door het OCM W	5.000,00	1.093,90	3.906,10	
6482110 Verblijfskosten bejaarden in andere rusthuizen	2.000,00	1.686,90	313,10	
6482210 Tussenkost in huurachterstal via het Fonds ter bestrijding van uithuiszettingen	0,00	1.272,00	-1.272,00	Het Fonds ter bestrijding van de uithuiszettingen geeft een tegemoetkoming aan OCMW's die huurders met huurachterstal begeleiden. De huur die aan deze personen wordt uitbetaald als voorschot wordt hier in de uitgaven afgezonderd. In de opbrengsten wordt hetzelfde bedrag ingeschreven als te recupereren van dit Fonds.
6482220 Bijdrage van de huur	22.000,00	21.870,08	129,92	
6482230 Kosten medische verzorging	28.300,00	33.944,51	-5.644,51	
6482260 Bijdrage voor begrafeniskosten	13.000,00	10.603,60	2.396,40	
6482320 Tegemoetkoming steunverlenend centrum tgv buitenlandse	3.500,00	2.470,40	1.029,60	
6482400 Werkingskosten	18.101,00	17.183,00	918,00	
6482480 Mantelzorgtoelage	9.000,00	7.800,00	1.200,00	

Resultatenrekening geconsolideerd	meerjarenplan 2021	jaarrekening 2021	verschil MJP 2021 - JR 2021	Verklaring
4. Toegestane werkingssubsidies	3.311.335,21	3.380.921,45	-58.586,24	
6491000 Toegestane werkingssubsidies aan gezinnen	55.038,66	0,00	55.038,66	Aanbeveling van het toezicht: subsidies die worden verleend met een specifiek doel moeten op een AR 6497* geboekt worden. Dit geeft een verschil tussen de budgetrekeningen en de rekeningen van de jaarrekening.
6493000 Toegestane werkingssubsidies aan verenigingen	289.877,93	0,00	289.877,93	
6494000 Toegestane werkingssubsidies aan andere overheidsinstellingen	2.754.261,77	1.838.612,07	915.649,70	
6496000 Toegestane werkingssubsidies onderwijzend personeel (tussenkoms in de bezoldiging)	23.400,00	19.388,52	4.011,48	
6497100 Toegestane specifieke werkingssubsidies aan gezinnen	0,00	34.693,34	-34.693,34	
6497300 Toegestane specifieke werkingssubsidies aan verenigingen	0,00	319.196,23	-319.196,23	
6497400 Toegestane specifieke werkingssubsidies andere overheidsinst.	0,00	932.180,54	-932.180,54	
6499000 Samenwerkingsovereenkomsten	140.821,00	183.392,87	-42.571,87	
6499100 Juridische dienst	17.000,00	18.057,88	-1.057,88	De verdeling van de kosten van de gemeenschappelijke juridische dienst (Berlare, Hamme, Lochristi, Waasmunster en Buggenhout) gebeurt volgens de mate waarin elk bestuur beroep doet op deze dienst.
6499200 Toegestane subsidies voor kwetsbare doelgroepen	27.015,85	21.160,00	5.855,85	
6499400 Toegestane subsidie (corona-waardebon Berlaarse burgers)	0,00	10.320,00	-10.320,00	
6499500 Samenwerkingsovereenkomst nav Covid-19 (armoedebestrijding)	3.920,00	3.920,00	0,00	

Resultatenrekening geconsolideerd	meerjarenplan 2021	jaarrekening 2021	verschil MJP 2021 - JR 2021	Verklaring
5. Andere operationele uitgaven	67.963,46	62.663,49	5.299,97	
6400000 Onroerende voorheffing	22.420,52	22.356,77	63,75	
6400001 Roerende voorheffing	35,00	4,46	30,54	
6400003 Milieubelasting	31.466,76	27.348,33	4.118,43	
6400005 Belastingen op polders en wateringen	660,00	746,08	-86,08	
6400008 Bijdragen reprobél	1.541,18	1.467,61	73,57	
6400009 Belastingen en taksen op rollend materieel	150,00	0,00	150,00	
6420000 Minderwaarde op realisatie van operationele vorderingen	10.500,00	10.405,60	94,40	
6430000 Vergoeding schadegevallen	1.190,00	334,64	855,36	

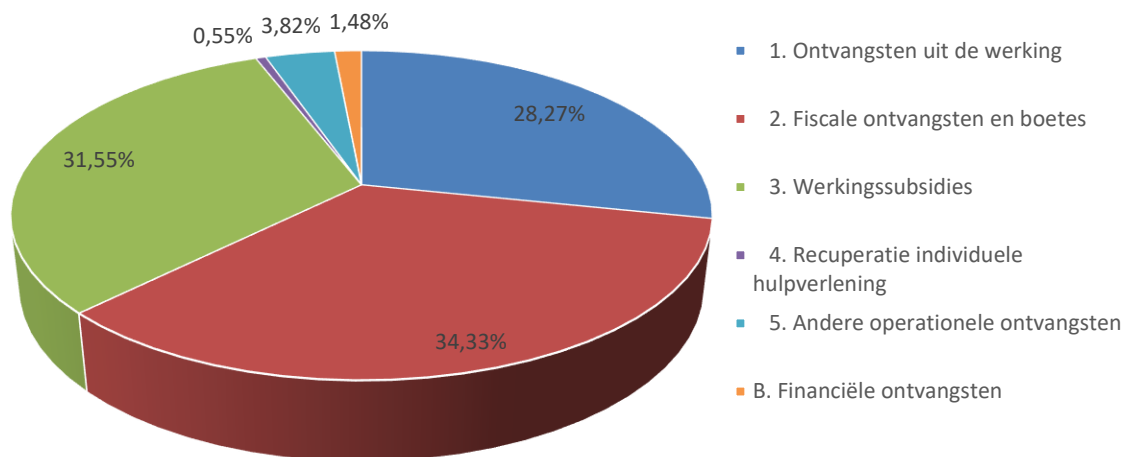
Resultatenrekening geconsolideerd	meerjarenplan 2021	jaarrekening 2021	verschil MJP 2021 - JR 2021	Verklaring
B. Financiële Uitgaven	732.076,71	721.644,45	10.432,26	
6500000 Financiële kosten van leningen ten laste van het bestuur	721.834,04	710.662,93	11.171,11	
6500001 Andere financiële kosten ten laste van het bestuur	4.305,02	3.215,96	1.089,06	
6570001 Debetintresten bankrekeningen	250,00	133,67	116,33	
6570002 Verwijlintresten	0,00	10,00	-10,00	
6590100 Betalingsverschillen	12,65	10,41	2,24	
6599999 Overige diverse financiële kosten	5.675,00	7.611,48	-1.936,48	

II. Ontvangsten

In de ontvangsten stellen we verschillen vast tussen de geraamde en gerealiseerde bedragen. Zoals onderstaande tabel aangeeft, blijft de verdeling van het totaal over de verschillende posten wel in dezelfde lijn.

	Jaarrekening 2021	MJP 2021
II. Exploitatie-ontvangsten	100,00%	100,00%
A. Operationele ontvangsten	98,52%	98,52%
1. Ontvangsten uit de werking	28,27%	28,56%
2. Fiscale ontvangsten en boetes	34,33%	34,63%
3. Werkingssubsidies	31,55%	30,86%
4. Recuperatie individuele hulpverlening	0,55%	0,58%
5. Andere operationele ontvangsten	3,82%	3,88%
B. Financiële ontvangsten	1,48%	1,48%

Of grafisch:



Resultatenrekening geconsolideerd	meerjarenplan 2021	jaarrekening 2021	verschil MJP 2021 - JR 2021	Verklaring
II. Exploitatie-ontvangsten	27.162.730,65	27.454.771,60	-292.040,95	
A. Operationele ontvangsten	26.760.011,25	27.049.294,56	-289.283,31	
1. Ontvangsten uit de werking	7.757.644,85	7.761.239,39	-3.594,54	
7030000 Andere diverse opbrengsten	4.800,00	6.412,03	-1.612,03	
7000003 Verkoop van schroot/oud ijzer	3.011,40	3.011,40	0,00	
7000010 Verkoop van zakken, klevers,...	410.000,00	410.875,62	-875,62	
7000011 Verkoop van mondklappers	120,00	-392,84	512,84	Na de Corona-crisis mochten de niet-verkochte maskers door de handelaars ingediend worden bij de gemeente. Zij ontvingen hiervoor een creditnota.
7000012 Verkoop Berlaarse cadeaubonnen	3.500,00	4.210,00	-710,00	De gemeenteraad keurde op 16/11/2020 het reglement goed voor de Berlaarse cadeaubon. Dit blijvend project bestaat in de verkoop van cadeaubonnen door het gemeentebestuur. Deze bonnen kunnen ingeruild worden bij elke Berlaarse handelaar die wil deelnemen aan het project. Voor het jaareinde 2020 werden al een aantal bonnen verkocht. Dit algemeen rekeningnummer geeft de verkoop weer van de cadeaubonnen.
7000099 Opbrengsten uit andere verkopen	28.400,00	26.227,75	2.172,25	verhuur van fietsen, minigolf, visabonnementen, fotocabine dienst bevolking, ...
7005001 Opbrengsten uit maaltijden	110.000,00	115.576,35	-5.576,35	
7005002 Opbrengsten uit bar/cafetaria	30.100,00	28.177,99	1.922,01	
7005003 Opbrengsten automaten	12.000,00	9.847,33	2.152,67	parkeerautomaat parking Donk
7005004 Opbrengst feestelijkheden	5.000,00	436,70	4.563,30	
7005005 Terugvordering farmaceutische producten	69.000,00	68.108,95	891,05	Binnen het woonzorgcentrum worden deze vergoedingen doorgerekend op de factuur van de residenten. Deze komen in de boekhouding voor als uitgave, maar ook als opbrengst.
7005006 Terugvordering van levensmiddelen en dranken	10.060,15	8.304,14	1.756,01	Hulpverlening wordt ingeroepen volgens noodzaak en is dus moeilijk te budgetteren.
7005007 Terugvordering van opvoedende activiteiten en vrijetijdsorganisatie	11.753,50	8.073,93	3.679,57	
7005008 Terugvordering van diverse diensten	62.275,00	59.804,06	2.470,94	

Resultatenrekening geconsolideerd	meerjarenplan 2021	jaarrekening 2021	verschil MJ 2021 - JR 2021	Verklaring
7010002 Inschrijvingsgelden	42.849,25	42.747,78	101,47	inschrijvingsgelden voor gemeentelijke sportactiviteiten
7010003 Opbrengsten uit toegangsgelden en ticketverkoop	71.860,00	89.077,60	-17.217,60	tickets CC Stroming
7020000 Opbrengsten uit prestaties	425.028,67	442.707,84	-17.679,17	Initiatief Buitenschoolse Opvang
7020001 Bijdrage opvang van dode of gewonde dieren	250,00	0,00	250,00	
7020003 Verstrekken van bevolkingsgegevens	2.500,00	2.725,00	-225,00	
7020004 Verstrekken van Stedenbouwkundige inlichtingen	78.000,00	80.007,94	-2.007,94	
7020009 Verstrekken van vergunningen aan taxi's, bestuurderspas,...	500,00	291,03	208,97	
7020011 Uitlenen/gebruik materialen	150,00	150,00	0,00	
7020999 Opbrengsten uit andere prestaties	573,52	573,52	0,00	voornaamswijzigingen
7021000 Opbrengsten uit andere activiteiten	10.290,00	10.690,20	-400,20	Speelplein Kaboum
7025001 Opbrengsten residenten	2.442.945,00	2.441.259,36	1.685,64	
7025002 Opbrengsten zorgkassen	3.225.193,00	3.241.404,64	-16.211,64	
7025003 Tegemoetkoming van onderhoudsplichtigen	1.818,11	0,00	1.818,11	
7025004 Tegemoetkoming eigen OCMW in de verblijfskosten	5.000,00	1.093,90	3.906,10	
7025005 Tegemoetkoming ander OCMW in de verblijfskosten	4.011,06	4.294,63	-283,57	
7025006 Terugvordering erelonen geneesheren	35.275,00	27.034,52	8.240,48	Binnen het woonzorgcentrum worden deze vergoedingen doorgerekend op de factuur van de residenten. Deze komen in de boekhouding voor als uitgave, maar ook als opbrengst. Hulpverlening wordt ingeroepen volgens noodzaak en is dus moeilijk te budgetteren.
7025007 Terugvordering erelonen paramedici	0,00	0,00	0,00	
7025008 Terugvordering vergoedingen kapper	20.000,00	19.425,00	575,00	
7025009 Zakgelden	28.000,00	18.085,41	9.914,59	
7025010 Terugvordering vergoedingen pedicure	8.600,00	6.619,00	1.981,00	
7040001 Tussenkomsten van ouders in schooluitgaven	15.000,00	7.419,10	7.580,90	
7040999 Andere terugvorderingen en tussenkomsten	3.797,45	4.702,36	-904,91	Recuperatie van gerechts- en saneringskosten, kopijen,
7050001 Opbrengsten uit verhuur zalen en lokalen	47.720,00	40.712,54	7.007,46	
7050002 Opbrengsten uit verhuur woningen en flats	399.071,00	406.016,61	-6.945,61	
7050003 Opbrengsten uit verpachtingen	580,50	417,37	163,13	
7050999 Andere huuropbrengsten	31.690,00	31.813,54	-123,54	
7055000 Doorfacturatie - nutsvoorzieningen	48.000,96	40.001,01	7.999,95	
7060001 Opbrengsten uit concessies	64.621,28	68.804,31	-4.183,03	
7080000 Toegekende kortingen, ristorno's en rabatten (-)	-1.200,00	-891,32	-308,68	
7080001 Incontinentiekorting (-)	-14.500,00	-14.616,91	116,91	

Resultatenrekening geconsolideerd	meerjarenplan 2021	jaarrekening 2021	verschil MJP 2021 - JR 2021	Verklaring
2. Fiscale ontvangsten en boetes	9.407.667,82	9.426.446,57	-18.778,75	
7300000 Opcentiemen op de onroerende voorheffing	4.178.660,00	4.200.100,49	-21.440,49	
7301000 Aanvullende belasting op de personenbelasting	4.614.857,36	4.610.296,97	4.560,39	
7302000 Motorrijtuigen	237.190,46	231.795,75	5.394,71	
7315000 Afgifte identiteitsbewijzen/paspoorten/trouwboekjes/ uittreksels	51.000,00	64.774,00	-13.774,00	
7331100 Begroaving / bijzetting in columbarium / verstrooiing	700,00	372,00	328,00	
7331400 Ontgravingen	1.500,00	1.450,00	50,00	
7342100 Kampeertreinen / kampeerverblijfparken	65.900,00	65.216,40	683,60	
7342400 Niet-geadresseerd drukwerk	130.000,00	132.767,87	-2.767,87	
7369910 Belasting op ander gebruik van de openbare weg	4.500,00	3.761,16	738,84	
7374000 Leegstaande woningen en gebouwen	57.000,00	48.342,54	8.657,46	
7377000 Tweede verblijven	56.000,00	54.349,60	1.650,40	
7389000 Inname privaat domein	1.500,00	4.070,16	-2.570,16	
7389020 Belasting op jacht- en wapenvergunningen	760,00	379,63	380,37	
7390000 Gemeentelijke administratieve sanctie	2.500,00	2.445,00	55,00	
7391000 Boetes (combitaks)	5.600,00	6.325,00	-725,00	

Resultatenrekening geconsolideerd	meerjarenplan 2021	jaarrekening 2021	verschil MJ 2021 - JR 2021	Verklaring
3. Werkingssubsidies	8.383.279,48	8.661.167,07	-277.887,59	
7400000 Gemeentefonds - basisdotatie	3.503.556,00	3.531.831,00	-28.275,00	
7400101 Additionele dotatie ter vervanging van sectorale subsidies	239.662,33	239.662,33	0,00	
7400102 Elia-dotatie	155.785,00	155.785,00	0,00	
7401000 Subsidie voor de responsabiliseringsbijdrage	13.651,50	12.666,00	985,50	
7401100 Subsidie voor de open ruimte	210.432,00	210.432,00	0,00	
7402000 Regularisatiepremie gesco's	912.311,23	912.311,62	-0,39	
7404999 Andere algemene werkingssubsidies	34.700,00	132.518,10	-97.818,10	In december 2021 kende de Vlaamse Regering een subsidie toe aan de lokale besturen ter compensatie van de oversijpelings-effecten van het VIA6-akkoord naar het niet-VIA-personeel. Dit was niet voorzien in de begroting (€ 96.040).
7405001 Sociale maribel	475.474,62	474.376,15	1.098,47	
7405002 Personeelssubsidies algemeen	0,00	12.353,25	-12.353,25	Subsidie voor de tewerkstelling van doelgroepmedewerkers. Vaak betreft het medewerkers die in het reguliere arbeidscircuit uit de boot vallen, die minder kansen krijgen, een arbeidshandicap hebben of laaggeschoold zijn.
7405004 Bijdragen van de overheid voor de bezoldiging van het onderwijzend personeel	501.417,78	504.435,94	-3.018,16	
7405005 Toelage ingevolge arbeidsduurvermindering en eindeloopbaan	219.915,08	221.948,42	-2.033,34	
7405006 Tssk financiering bovennormpersoneel	44.610,98	62.737,46	-18.126,48	
7405007 Specifieke personeelssubsidies	235.300,00	238.351,26	-3.051,26	Het OCMW ontvangt een subsidie voor personeelsleden die het opleidingstraject tot verpleegkundige volgen.
7405009 Terugbetaling staat personeel in opleiding	63.118,66	79.241,63	-16.122,97	Het OCMW ontvangt een subsidie voor personeelsleden die het opleidingstraject tot verpleegkundige volgen.
7405010 Terugbetaling via opleidingsfonds (dienstcheque-ondernemingen)	661,70	654,30	7,40	
7405011 TWE - inspanningsvergoeding	24.000,00	28.140,00	-4.140,00	Het sociaal huis voorziet in een tewerkstellingsproject Tijdelijke Werkervaring (vervanger van het sociale tewerkstellingsproject Art. 60 § 7). Het OCMW ontvangt naast een leefloon, ook een tussenkomst voor de aangeboden begeleiding van deze personeelsleden en een subsidie voor de verhoogde RSZ-bijdrage.
7405012 TWE - compensatievergoeding	14.000,00	18.745,00	-4.745,00	

Resultatenrekening geconsolideerd	meerjarenplan 2021	jaarrekening 2021	verschil MJP 2021 - JR 2021	Verklaring
7405013 Projectsubsidie Mentaal welzijn jongeren	0,00	3.500,00	-3.500,00	
7405200 Subsidie voor klimaatacties ter uitvoering van LEKP	50.253,33	357,73	49.895,60	
7405999 Overige werkingstoelage aangaande personeelsaangelegenheden	186.952,64	311.715,08	-124.762,44	
7406999 Overige specifieke projectsubsidies	1.924,37	3.806,36	-1.881,99	
7408005 Toelagen federale overheid : verwarmingsfonds	27.470,00	25.700,70	1.769,30	
7408008 Toelagen federale overheid : Wet 2 april 1965	3.500,00	0,00	3.500,00	
7408009 Toelagen federale overheid : toegewezen asielzoekers LOI	126.000,00	86.989,10	39.010,90	Dit betreft de tegemoetkoming die het OCMW ontvangt vanwege Fedasil voor de uitbating van een Lokaal Opvanginitiatief (LOI)
7408011 Subsidie van de federale overheid voor het leefloon aan begunstigten volgens de basisregeling (categorie 101, gesubsidie	240.900,00	324.954,64	-84.054,64	Voor de toekenning van leefloon kan het OCMW een (gedeeltelijke) terugbetaling bekomen van de federale overheid. Het percentage dat kan gerecupereerd worden, is afhankelijk van de categorie waartoe de aanvrager van het leefloon behoort. Voor 2021 kon 73 % van het totaal gerecupereerd worden. 27 % valt ten laste van het OCMW Berlare.
7408021 Subsidie van de federale overheid voor het leefloon aan begunstigten in het kader van een sociaal integratiecontract (ca	1.125,00	0,00	1.125,00	
7408022 Subsidie van de federale overheid voor het leefloon aan begunstigten ingeschreven in het vreemdelingenregister (categori	145.000,00	95.227,60	49.772,40	
7408023 Subsidie van de federale overheid voor het leefloon aan dakloze begunstigten (categorie 106, gesubsidieerd aan 100%)	5.000,00	25.300,88	-20.300,88	
7408024 Subsidie van de federale overheid voor toegekende installatiepremies (categorie 109, gesubsidieerd aan 100%)	9.000,00	6.760,74	2.239,26	
7408039 Subsidie van de federale overheid voor financiële tussenkomst in tewerkstellingsprojecten (categorieën 116, 118 tem 123,	116.500,00	112.215,41	4.284,59	
7408042 Subsidie van de federale overheid voor personeelskosten voor maatschappelijke integratie (categorie 112, gesubsidieerd a	39.000,00	38.827,41	172,59	
7408080 Toelagen federale overheid : soc.-cult.participatie	5.859,60	1.234,22	4.625,38	
7408085 Toelagen federale overheid : soc.-cult.participatie (kinderarmoede)	3.696,36	3.030,39	665,97	Voor het administratief afhandelen van de dossiers leefloon ontvangt het OCMW een tegemoetkoming per dossier.

Resultatenrekening geconsolideerd	meerjarenplan 2021	jaarrekening 2021	verschil MJP 2021 - JR 2021	Verklaring
7408600 Coronasubsidie ter compensatie van de premie van € 50 aan de begunstigde van het leefloon en equivalent leefloon	39.000,00	39.450,00	-450,00	De federale overheid kende een premie toe van € 50 aan elke begunstigde van het (equivalent) leefloon. De uitbetaling gebeurde via het OCMW en kon teruggevorderd worden van de federale overheid, zodat dit een nuloperatie wordt voor de lokale overheid. Dezelfde bedragen verschijnen dus ook aan de uitgavenzijde van het lokaal bestuur.
7408601 'Covid-19'-compensatie via het VIPA	0,00	22.350,00	-22.350,00	De Vlaamse overheid voorzorg via het VIPA een subsidie ter compensatie van de kosten het woonzorgcentrum had gemaakt in het kader van de civiele noodtoestand van COVID 19. Deze subsidie werd aangewend om te voorzien in ventilatiemogelijkheden en materiaal om het herstel na Corona te bevorderen.
7408602 Compensatie leegstand woonzorgcentrum n.a.v. 'Covid-19'	51.454,48	58.687,63	-7.233,15	Vanaf 12 maart 2020 besliste de Vlaamse Regering om de woonzorgcentra te sluiten voor extern bezoek en een opnamestop te hanteren vanuit de thuiszorg. Deze liep door tot in 2021. Aangezien een opnamestop een directe weerslag heeft op de inkomsten van de woonzorgcentra, ontvingen deze een compensatie.
7408603 Tegemoetkoming voor geannuleerde schooluitstappen, extra ICT	3.182,22	4.987,22	-1.805,00	
7408604 Subsidie voor voedselhulp	4.251,50	4.051,00	200,50	De OCMW's ontvingen een subsidie om tijdens de pandemie de meest kwetsbaren van voeding te voorzien bv. via voedselpakketten, bedeling van kant-en-klare maaltijden, voedselbonnen....
7408605 Subsidie 'Covid-19' voor extra hulpverlening vr de doelgroep	21.000,00	27.505,74	-6.505,74	De federale regering kende een covid-19-subsidie toe, zodat de OCMW's steun in verschillende vormen kunnen verlenen aan mensen die hun uitgaven niet meer kunnen betalen door de Covid-19-crisis. Het sociaal huis werkte een financieel referentiekader uit om de steun op een gelijkmatige manier over de behoeftigen te kunnen verdelen. Het gaat o.a. over hulp voor huisvesting, energieverbruik, digitale ondersteuning, onderwijsondersteuning, psychosociale hulp, ...
7408606 Subsidie ter ondersteuning van het consumptiebudget voor kwetsbare gezinnen	27.015,85	21.160,00	5.855,85	De Vlaamse regering kende een bedrag toe om in te zetten als consumptiebudget voor mensen met een laag inkomen. Hiertoe werden consumptiebonnen uitgegeven, die begin 2021 aan het cliënteel werden bedeed. Het toezicht verwacht de opbrengst en uitgave in hetzelfde boekjaar.
7408608 Compensatiesubsidie kinderopvang	32.843,00	45.238,88	-12.395,88	

Resultatenrekening geconsolideerd		meerjarenplan 2021	jaarrekening 2021	verschil MJP 2021 - JR 2021	Verklaring
7408609	Verhoogde tussenkomst (+15 %) voor het leefloon	6.712,00	14.121,04	-7.409,04	Voor nieuwe dossiers leefloon ontvingen de OCMW's in de periode van januari tot september 2021 een extra subsidie van 15% op het uitbetaalde bedrag. Dit om een betere ondersteuning en begeleiding te garanderen.
7408610	Compensatie verlies aan inkomsten (gezinszorg)	4.910,08	4.910,08	0,00	In de dienstenchequeonderneming werden de activiteiten voortgezet mits het naleven van extra veiligheidsmaatregelen. Voor deze extra maatregelen ontving het OCMW een compensatie per gepresteerd uur.
7408612	Andere tussenkomsten ten gevolge van Covid-19	113.000,00	89.842,40	23.157,60	Dit betreffen tussenkomsten voor het woonzorgcentrum: enerzijds voor de coördinerend geneesheer, anderzijds voor de extra personeelsinzet (zowel verplegend als niet-verplegend) tijdens de periode van de pandemie. WZC Ter Meere werd volgens de gehanteerde criteria beschouwd als een zwaar getroffen voorziening.
7408613	Subsidie 'Covid-19' aan jongeren en studenten (18 tem 25-jar	9.500,00	2.524,10	6.975,90	De GPMI-toelage van 10% werd tijdelijk verdubbeld tijdens de periode 1/04/2021 - 30/06/2021 voor jongeren onder de 25 jaar of studenten. (Geïndividualiseerd projectbegeleiding voor maatschappelijke integratie)
7408614	Toelage voor psychologisch welzijn	4.931,00	4.931,00	0,00	Dit zijn maatregelen ter bevordering van het psychologisch welzijn van de gebruikers van de dienstverlening van het OCMW en ter verbetering van de toepassing van de preventieve gezondheidsmaatregelen.
7408615	Subsidie voor collectief transport vaccinatiecentrum	13.224,00	11.020,00	2.204,00	
7408616	Subsidie contact- en bronopsporing	15.093,00	18.866,26	-3.773,26	
7408900	Tussenkomst oplaadterminal budgetmeter	8.200,00	0,00	8.200,00	Het toezicht adviseert deze subsidies (subsidies met specifiek doel) te verwerken op een rekeningnummer 745*
7408910	Tegemoetkoming distributiesector	60.300,00	66.526,58	-6.226,58	Ter ondersteuning voor de uitgaven aan hoofdverwarming kan er een toelage worden aangevraagd. De richtbarema's werden vastgelegd in het financieel referentiekader van de sociale dienst. Vanwege het Energiefonds ontvangt het OCMW een toelage, teneinde te kunnen voorzien in de sociale en budgettaire begeleiding van personen die betalingsmoeilijkheden ondervinden m.b.t. hun rekeningen voor gas en elektriciteit, alsook financiële steun te kunnen toekennen indien de persoonlijke inspanningen van de cliënt niet volstaan om voormelde facturen te betalen. Het energiefonds voorziet in een halftijds personeelslid om in deze begeleiding te voorzien mits een erkenning als dienst voor schuldbemiddeling kan voorgelegd worden. OCMW Berlare ontving deze erkenning reeds in 1999.

Resultatenrekening geconsolideerd	meerjarenplan 2021	jaarrekening 2021	verschil MJ 2021 - JR 2021	Verklaring
7408950 Subsidies Huis van het Kind	5.810,75	6.147,98	-337,23	
7408999 Overige specifieke werkingssubsidies OCMW	35.540,21	34.408,31	1.131,90	Ontvangst van het leefloon van de personen die tewerkgesteld zijn als TWE (art. 60 § 7) en de recuperatie van de uitbetaalde voorschotten op huur vanwege het Fonds ter bestrijding van uithuiszetting.
7409999 Overige specifieke werkingssubsidies	316.533,21	308.629,13	7.904,08	Vergoedingen voor papierophalingen, werkingssubsidies buitenschoolse opvang, subsidie voor techniekacademie, subsidie voor de infosessies rond 'Internet en Ondernemers', ..
4. Recuperatie individuele hulpverlening	156.586,00	151.623,41	4.962,59	
7481020 Terugbetaling kosten minimale levering aardgas	5.650,00	3.220,00	2.430,00	
7481100 Terugbetaling voorschot op lonen	61.000,00	63.441,65	-2.441,65	
7481110 Terugbetaling voorschot op pensioenen	7.000,00	5.347,49	1.652,51	
7481120 Terugbetaling voorschot op ziekte en invaliditeit	10.000,00	8.074,14	1.925,86	
7481130 Terugbetaling voorschot op kinderbijslag en geboortepremie	2.500,00	1.419,35	1.080,65	
7481140 Terugbetaling voorschot op werkloosheidsvergoeding	4.500,00	4.505,09	-5,09	
7481150 Terugbetaling voorschot op tegemoetkoming gehandicapten	1.000,00	0,00	1.000,00	
7481160 Terugbetaling andere voorschotten	2.036,00	0,00	2.036,00	
7481170 Terugbetaling voorschot op prothesen en beugels	6.000,00	5.171,24	828,76	
7481200 Terugbetaling voorschot op lonen voor huurwaarborg	25.000,00	27.385,00	-2.385,00	
7481210 Terugbetaling voorschot op pensioenen voor huurwaarborg	3.500,00	4.802,00	-1.302,00	
7481220 Terugbetaling voorschot op ziekte en invaliditeit voor huurwaarborg	12.000,00	12.678,00	-678,00	
7481240 Terugbetaling voorschot op werkloosheidsvergoeding voor huur waarborg	11.000,00	13.400,00	-2.400,00	
7481250 Terugbetaling voorschot op tegemoetkoming gehandicapten voor huurwaarborg	2.500,00	1.062,00	1.438,00	
7482200 Terugbetaling begrafeniskosten	2.000,00	0,00	2.000,00	
7482230 Terugbetaling kosten medische verzorging	900,00	1.117,45	-217,45	

Resultatenrekening geconsolideerd	meerjarenplan 2021	jaarrekening 2021	verschil MJP 2021 - JR 2021	Verklaring
5. Andere operationele ontvangsten	1.054.833,10	1.048.818,12	6.014,98	
7440000 Inhouding pensioen	21.013,36	19.332,03	1.681,33	
7450000 Recuperaties van kosten	69.455,84	71.400,25	-1.944,41	
7450001 Schadevergoedingen	19.490,75	24.089,30	-4.598,55	
7450009 Overige recuperaties	1.100,37	600,37	500,00	
7451000 BOT-bijdrage	878.000,00	859.928,48	18.071,52	
7452000 Tussenkost oplaadterminal budgetmeter	0,00	7.057,18	-7.057,18	Het toezicht adviseert deze subsidies (subsidies met specifiek doel) te verwerken op een rekeningnummer 745*. Het budget staat voorzien op rekening 7408900.
7470000 Werknemersinhouding maaltijdcheques	53.646,35	50.747,40	2.898,95	
7470001 Inhouding vakantiegeld	8.063,78	15.663,11	-7.599,33	
7479999 Overige diverse operationele opbrengsten	4.062,65	0,00	4.062,65	
B. Financiële ontvangsten	402.719,40	405.477,04	-2.757,64	
7500000 Opbrengsten uit financieel vaste activa (dividenden)	402.499,40	405.198,76	-2.699,36	
7510000 Opbrengsten uit vlottende activa (bankintresten)	200,00	54,49	145,51	
7560000 Betalingskorting	20,00	0,00	20,00	
7590100 Betalingsverschillen	0,00	4,98	-4,98	
7599999 Andere financiële opbrengsten	0,00	218,81	-218,81	

Berlare
Dorp 22
KBO: 0207445485

BERLARE
Baron Tibbautstraat 29 A
KBO: 0212239958

NIS-code 42003

Algemeen Directeur : Hilde Van der Jeugt
Financieel Directeur : Iris Dekeyzer

T1 : Ontvangsten en uitgaven naar functionele aard

Jaarrekening

Afdrukdatum : 13/06/2022
Volgnummer Budgettaire boekhouding : 102409
Volgnummer Algemene boekhouding : 24353

Berlare
Dorp 22
KBO: 0207445485

BERLARE
Baron Tibbautstraat 29 A
KBO: 0212239958

NIS-code 42003

Algemeen Directeur : Hilde Van der Jeugt
Financieel Directeur : Iris Dekeyzer

T2 : Ontvangsten en uitgaven naar economische aard

Jaarrekening

Afdrukdatum : 13/06/2022
Volgnummer Budgettaire boekhouding : 102409
Volgnummer Algemene boekhouding : 24353

Berlare

Schema T2:Ontvangsten en uitgaven naar economische aard

II. Exploitatieontvangsten	Rek 2020	Rek 2021	Mjp 2021	Mjp 2022	Mjp 2023	Mjp 2024	Mjp 2025
A. Operationele ontvangsten	26.163.763,16	27.049.294,56	26.760.011,25	27.392.631,81	27.946.221,05	28.500.518,74	29.005.839,70
1. Ontvangsten uit de werking	7.277.928,36	7.761.239,39	7.757.644,85	8.450.401,79	8.541.714,82	8.640.160,55	8.736.511,26
2. Fiscale ontvangsten en boetes	9.513.678,55	9.426.446,57	9.407.667,82	9.551.664,18	9.719.967,59	9.970.228,77	10.197.477,40
<i>a. Aanvullende belastingen</i>	9.263.654,73	9.042.193,21	9.030.707,82	9.135.912,18	9.304.215,59	9.554.476,77	9.780.725,40
- Opcentiemen op de onroerende voorheffing	4.147.965,62	4.200.100,49	4.178.660,00	4.255.443,39	4.319.275,04	4.384.064,17	4.449.825,13
- Aanvullende belasting op de personenbelasting	4.886.878,89	4.610.296,97	4.614.857,36	4.643.373,34	4.744.288,67	4.926.150,94	5.082.974,69
- Andere aanvullende belastingen	228.810,22	231.795,75	237.190,46	237.095,45	240.651,88	244.261,66	247.925,58
<i>b. Andere belastingen en boetes</i>	250.023,82	384.253,36	376.960,00	415.752,00	415.752,00	415.752,00	416.752,00
3. Werkingssubsidies	8.260.034,71	8.661.167,07	8.383.279,48	8.258.231,66	8.552.215,46	8.757.806,24	8.938.293,36
<i>a. Algemene werkingssubsidies</i>	5.013.161,31	5.195.206,05	5.070.098,06	5.378.832,06	5.668.983,56	5.870.864,56	6.047.223,56
- Gemeentefonds	3.780.119,33	3.927.278,33	3.899.003,33	4.021.929,33	4.149.166,33	4.280.867,33	4.417.324,33
- Andere algemene werkingssubsidies	1.233.041,98	1.267.927,72	1.171.094,73	1.356.902,73	1.519.817,23	1.589.997,23	1.629.899,23
- van de federale overheid	0,00	1.095,69	0,00	0,00	0,00	0,00	0,00
- van de Vlaamse overheid	1.233.041,98	1.266.832,03	1.171.094,73	1.356.902,73	1.519.817,23	1.589.997,23	1.629.899,23
- van de provincie	0,00	0,00	0,00	0,00	0,00	0,00	0,00
- van de gemeente	0,00	0,00	0,00	0,00	0,00	0,00	0,00
- van het OCMW	0,00	0,00	0,00	0,00	0,00	0,00	0,00
- van andere entiteiten	0,00	0,00	0,00	0,00	0,00	0,00	0,00
<i>b. Specifieke werkingssubsidies</i>	3.246.873,40	3.465.961,02	3.313.181,42	2.879.399,60	2.883.231,90	2.886.941,68	2.891.069,80
- van de federale overheid	1.274.216,90	1.497.435,73	1.613.880,19	1.537.414,79	1.541.247,09	1.544.956,87	1.549.084,99
- van de Vlaamse overheid	1.906.060,81	1.943.383,24	1.582.544,84	1.262.927,58	1.262.927,58	1.262.927,58	1.262.927,58
- van de provincie	5.750,00	5.426,85	3.500,00	5.000,00	5.000,00	5.000,00	5.000,00
- van de gemeente	0,00	0,00	0,00	0,00	0,00	0,00	0,00
- van het OCMW	0,00	0,00	0,00	0,00	0,00	0,00	0,00
- van andere entiteiten	60.845,69	19.715,20	113.256,39	74.057,23	74.057,23	74.057,23	74.057,23
4. Recuperatie individuele hulpverlening	108.581,08	151.623,41	156.586,00	156.586,00	156.586,00	156.586,00	156.586,00
5. Andere operationele ontvangsten	1.003.540,46	1.048.818,12	1.054.833,10	975.748,18	975.737,18	975.737,18	976.971,68
B. Financiële ontvangsten	397.721,78	405.477,04	402.719,40	276.188,22	268.340,10	268.340,10	217.847,27
C. Tussenkost door derden in het tekort van het boekjaar	0,00	0,00	0,00	0,00	0,00	0,00	0,00
III. Exploitatiesaldo	2.895.160,68	1.901.667,03	1.562.343,69	1.605.564,95	1.860.083,07	2.059.633,92	2.276.837,69

Berlare

Schema T2:Ontvangsten en uitgaven naar economische aard

II. Investeringsontvangsten	Rek 2020	Rek 2021	Mjp 2021	Mjp 2022	Mjp 2023	Mjp 2024	Mjp 2025
A. Verkoop van financiële vaste activa	28.860,30	28.860,30	28.860,42	28.860,42	28.860,42	28.860,42	28.860,42
1. Extern verzelfstandigde agentschappen	0,00	0,00	0,00	0,00	0,00	0,00	0,00
2. Intergemeentelijke samenwerkingsverbanden en soortgelijke entiteiten	28.860,30	28.860,30	28.860,42	28.860,42	28.860,42	28.860,42	28.860,42
3. OCMW-verenigingen	0,00	0,00	0,00	0,00	0,00	0,00	0,00
4. Andere financiële vaste activa	0,00	0,00	0,00	0,00	0,00	0,00	0,00
B. Verkoop van materiële vaste activa	546.159,38	174.173,77	177.900,00	245.500,00	250.000,00	250.000,00	0,00
1. Gemeenschapsgoederen en bedrijfsmatige materiële vaste activa	546.159,38	174.173,77	177.900,00	245.500,00	250.000,00	250.000,00	0,00
<i>a. Terreinen en gebouwen</i>	<i>83.778,01</i>	<i>174.173,77</i>	<i>177.900,00</i>	<i>245.500,00</i>	<i>250.000,00</i>	<i>250.000,00</i>	<i>0,00</i>
<i>b. Wegen en andere infrastructuur</i>	<i>461.781,37</i>	<i>0,00</i>	<i>0,00</i>	<i>0,00</i>	<i>0,00</i>	<i>0,00</i>	<i>0,00</i>
<i>c. Roerende goederen</i>	<i>600,00</i>	<i>0,00</i>	<i>0,00</i>	<i>0,00</i>	<i>0,00</i>	<i>0,00</i>	<i>0,00</i>
<i>d. Leasing en soortgelijke rechten</i>	<i>0,00</i>	<i>0,00</i>	<i>0,00</i>	<i>0,00</i>	<i>0,00</i>	<i>0,00</i>	<i>0,00</i>
<i>e. Erfgoed</i>	<i>0,00</i>	<i>0,00</i>	<i>0,00</i>	<i>0,00</i>	<i>0,00</i>	<i>0,00</i>	<i>0,00</i>
2. Andere materiële vaste activa	0,00	0,00	0,00	0,00	0,00	0,00	0,00
<i>a. Onroerende goederen</i>	<i>0,00</i>	<i>0,00</i>	<i>0,00</i>	<i>0,00</i>	<i>0,00</i>	<i>0,00</i>	<i>0,00</i>
<i>b. Roerende goederen</i>	<i>0,00</i>	<i>0,00</i>	<i>0,00</i>	<i>0,00</i>	<i>0,00</i>	<i>0,00</i>	<i>0,00</i>
C. Investerings in immateriële vaste activa	0,00	0,00	0,00	0,00	0,00	0,00	0,00
D. Investeringsubsidies en -schenkingen	634.675,15	2.004.009,45	1.984.009,45	990.167,80	2.829.615,07	1.373.625,80	3.726.923,07
- van de federale overheid	0,00	0,00	0,00	0,00	0,00	0,00	0,00
- van de Vlaamse overheid	573.625,80	1.968.808,80	1.948.808,80	990.167,80	2.829.615,07	1.373.625,80	3.726.923,07
- van de provincie	61.049,35	35.200,65	35.200,65	0,00	0,00	0,00	0,00
- van de gemeente	0,00	0,00	0,00	0,00	0,00	0,00	0,00
- van het OCMW	0,00	0,00	0,00	0,00	0,00	0,00	0,00
- van andere entiteiten	0,00	0,00	0,00	0,00	0,00	0,00	0,00
III. Investeringsaldo	-1.489.874,03	-1.999.900,38	-1.996.833,58	-8.408.414,34	-5.695.706,69	-8.110.093,96	-1.339.824,69
Saldo exploitatie en investeringen	1.405.286,65	-98.233,35	-434.489,89	-6.802.849,39	-3.835.623,62	-6.050.460,04	937.013,00

Berlare

Schema T2:Ontvangsten en uitgaven naar economische aard

II. Financieringsontvangsten	Rek 2020	Rek 2021	Mjp 2021	Mjp 2022	Mjp 2023	Mjp 2024	Mjp 2025
A. Aangaan van financiële schulden	520.506,97	3.267.515,55	3.264.825,00	3.464.825,00	5.914.825,00	8.464.825,00	1.864.825,00
- opname van leningen en leasings bij financiële instellingen	58.725,60	3.000.000,00	3.000.000,00	3.200.000,00	5.650.000,00	8.200.000,00	1.600.000,00
- opname van leningen en leasings bij andere entiteiten	461.781,37	267.515,55	264.825,00	264.825,00	264.825,00	264.825,00	264.825,00
B. Aangaan van niet-financiële schulden	0,00	1.500,00	1.500,00	0,00	0,00	0,00	0,00
C. Vereffening van toegestane leningen en betalingsuitstel	0,00	14.000,00	0,00	24.000,00	24.000,00	24.000,00	24.000,00
1. Terugvordering van toegestane leningen	0,00	14.000,00	0,00	24.000,00	24.000,00	24.000,00	24.000,00
a. Periodieke terugvorderingen	0,00	14.000,00	0,00	24.000,00	24.000,00	24.000,00	24.000,00
b. Niet-periodieke terugvorderingen	0,00	0,00	0,00	0,00	0,00	0,00	0,00
2. Vereffening van betalingsuitstel	0,00	0,00	0,00	0,00	0,00	0,00	0,00
D. Vereffening van vooruitbetalingen	0,00	0,00	0,00	0,00	0,00	0,00	0,00
E. Kapitaalsvermeerderingen	0,00	0,00	0,00	0,00	0,00	0,00	0,00
F. Bijdragen en schenkingen niet gekoppeld aan operationele activiteiten of aan de verwerving van vaste activa	0,00	0,00	0,00	0,00	0,00	0,00	0,00
III. Financieringssaldo	-1.163.081,09	1.465.492,44	1.434.708,08	1.643.927,32	3.900.879,84	6.156.430,07	-881.509,66
Budgettair resultaat van het boekjaar	242.205,56	1.367.259,09	1.000.218,19	-5.158.922,07	65.256,22	105.970,03	55.503,34

Berlare
Dorp 22
KBO: 0207445485

BERLARE
Baron Tibbautstraat 29 A
KBO: 0212239958

NIS-code 42003

Algemeen Directeur : Hilde Van der Jeugt
Financieel Directeur : Iris Dekeyzer

T3 : Investeringsproject

Jaarrekening

Afdrukdatum : 13/06/2022
Volgnummer Budgettaire boekhouding : 102409
Volgnummer Algemene boekhouding : 24353

Schema T3: Investeringsproject: KASTEEL.: KASTEEL (Actieplan: AP31)

	Reeds gerealiseerd		Nog te realiseren			Totaal
	vóór MJP	in MJP	vóór MJP	in MJP	na MJP	
I. UITGAVEN						
A. Investeringsen in financiële vaste activa	0,00	0,00	0,00	0,00	0,00	0,00
1. Extern verzelfstandigde agentschappen	0,00	0,00	0,00	0,00	0,00	0,00
2. Intergemeentelijke samenwerkingsverbanden en soortgelijke entiteiten	0,00	0,00	0,00	0,00	0,00	0,00
3. OCMW-verenigingen	0,00	0,00	0,00	0,00	0,00	0,00
4. Andere financiële vaste activa	0,00	0,00	0,00	0,00	0,00	0,00
B. Investeringsen in materiële vaste activa	0,00	281.853,87	0,00	8.727.761,00	0,00	9.009.614,87
1. Gemeenschapsgoederen en bedrijfsmatige materiële vaste activa	0,00	281.853,87	0,00	8.727.761,00	0,00	9.009.614,87
<i>a. Terreinen en gebouwen</i>	<i>0,00</i>	<i>281.853,87</i>	<i>0,00</i>	<i>8.727.761,00</i>	<i>0,00</i>	<i>9.009.614,87</i>
<i>b. Wegen en andere infrastructuur</i>	<i>0,00</i>	<i>0,00</i>	<i>0,00</i>	<i>0,00</i>	<i>0,00</i>	<i>0,00</i>
<i>c. Roerende goederen</i>	<i>0,00</i>	<i>0,00</i>	<i>0,00</i>	<i>0,00</i>	<i>0,00</i>	<i>0,00</i>
<i>d. Leasing en soortgelijke rechten</i>	<i>0,00</i>	<i>0,00</i>	<i>0,00</i>	<i>0,00</i>	<i>0,00</i>	<i>0,00</i>
<i>e. Erfgoed</i>	<i>0,00</i>	<i>0,00</i>	<i>0,00</i>	<i>0,00</i>	<i>0,00</i>	<i>0,00</i>
2. Andere materiële vaste activa	0,00	0,00	0,00	0,00	0,00	0,00
<i>a. Onroerende goederen</i>	<i>0,00</i>	<i>0,00</i>	<i>0,00</i>	<i>0,00</i>	<i>0,00</i>	<i>0,00</i>
<i>b. Roerende goederen</i>	<i>0,00</i>	<i>0,00</i>	<i>0,00</i>	<i>0,00</i>	<i>0,00</i>	<i>0,00</i>
C. Investeringsen in immateriële vaste activa	0,00	0,00	0,00	0,00	0,00	0,00
D. Toegestane investeringssubsidies	0,00	0,00	0,00	0,00	0,00	0,00
II. ONTVANGSTEN						
A. Verkoop van financiële vaste activa	0,00	0,00	0,00	0,00	0,00	0,00
1. Extern verzelfstandigde agentschappen	0,00	0,00	0,00	0,00	0,00	0,00
2. Intergemeentelijke samenwerkingsverbanden en soortgelijke entiteiten	0,00	0,00	0,00	0,00	0,00	0,00
3. OCMW-verenigingen	0,00	0,00	0,00	0,00	0,00	0,00
4. Andere financiële vaste activa	0,00	0,00	0,00	0,00	0,00	0,00
B. Verkoop van materiële vaste activa	0,00	0,00	0,00	0,00	0,00	0,00
1. Gemeenschapsgoederen en bedrijfsmatige materiële vaste activa	0,00	0,00	0,00	0,00	0,00	0,00
<i>a. Terreinen en gebouwen</i>	<i>0,00</i>	<i>0,00</i>	<i>0,00</i>	<i>0,00</i>	<i>0,00</i>	<i>0,00</i>
<i>b. Wegen en andere infrastructuur</i>	<i>0,00</i>	<i>0,00</i>	<i>0,00</i>	<i>0,00</i>	<i>0,00</i>	<i>0,00</i>
<i>c. Roerende goederen</i>	<i>0,00</i>	<i>0,00</i>	<i>0,00</i>	<i>0,00</i>	<i>0,00</i>	<i>0,00</i>
<i>d. Leasing en soortgelijke rechten</i>	<i>0,00</i>	<i>0,00</i>	<i>0,00</i>	<i>0,00</i>	<i>0,00</i>	<i>0,00</i>
<i>e. Erfgoed</i>	<i>0,00</i>	<i>0,00</i>	<i>0,00</i>	<i>0,00</i>	<i>0,00</i>	<i>0,00</i>
2. Andere materiële vaste activa	0,00	0,00	0,00	0,00	0,00	0,00
<i>a. Onroerende goederen</i>	<i>0,00</i>	<i>0,00</i>	<i>0,00</i>	<i>0,00</i>	<i>0,00</i>	<i>0,00</i>
<i>b. Roerende goederen</i>	<i>0,00</i>	<i>0,00</i>	<i>0,00</i>	<i>0,00</i>	<i>0,00</i>	<i>0,00</i>
C. Verkoop van immateriële vaste activa	0,00	0,00	0,00	0,00	0,00	0,00
D. Investeringsubsidies en -schenkingen	0,00	60.000,00	0,00	2.466.594,54	0,00	2.526.594,54

MATERIËLE VERSCHILLEN TUSSEN MEERJARENPLAN EN REKENING - INVESTERINGEN (GECONSOLIDEERD)

UITGAVEN		Code	BOEKJAAR 2021	MEERJARENPLAN 2021	VERSCHIL	VERKLARING
BELEIDSVELD						
0200	Wegen	224	319.013	1.590.847	-1.271.833	
0310	Beheer van regen- en afvalwater	227	2.266.587	1.820.871	445.716	
0400	Politiediensten	664		298.885	-298.885	

MATERIËLE VERSCHILLEN TUSSEN MEERJARENPLAN EN REKENING - INVESTERINGEN (GECONSOLIDEERD)

ONTVANGSTEN	Code	BOEKJAAR 2021	MEERJARENPLAN 2021	VERSCHIL	VERKLARING
BELEIDSVELD					

Verklaring van de materiële verschillen tussen de gerealiseerde ontvangsten en geraamde ontvangsten en uitgaven inzake investeringen met aanduiding van de overgedragen investeringskredieten

Teneinde een verklaring te kunnen geven voor de materiële verschillen tussen de gerealiseerde ontvangsten en uitgaven (jaarrekening 2021) en de geraamde ontvangsten en uitgaven (kredieten 2021) inzake investeringen, wordt onderstaande tabel weergegeven.

Ingevolge art. 258 van het decreet lokaal bestuur moet het college van burgemeester en schepenen en het vast bureau voor 1 maart van het lopend boekjaar (nu 2022), beslissen welk gedeelte van de kredieten resp. voor de gemeente en het OCMW voor investeringen en financiering, die voor het vorig boekjaar (2021) waren opgenomen in de meerjarenplan, maar nog niet zijn aangewend, worden overgedragen naar het lopend boekjaar (2022). In de laatste kolom van onderstaande tabellen wordt weergegeven welke kredieten werden overgedragen naar 2022 (en dus niet meer beschikbaar zijn in 2021).

In de praktijk is dit een moeilijke oefening voor grote projecten.

Vooraleer een factuur wordt opgemaakt, dient een vorderingsstaat te worden voorgelegd. Deze laatste moet nagekeken en goedgekeurd worden. Pas daarna wordt een factuur overgemaakt. In 2022 werden facturen overgemaakt voor werken uitgevoerd in 2021. Boekhoudkundig moeten deze uitgaven toegewezen worden aan het boekjaar waarin de werken werden uitgevoerd. Wanneer de factuur wordt overgemaakt na 1 maart van het volgend boekjaar, zijn de kredieten al overgedragen en kan dit leiden tot (boekhoudkundige) kredietoverschrijdingen.

De lijnen die in het grijs worden aangeduid, zijn ontvangsten (ontvangen subsidies, ontvangsten wegens verkoop, ...)

Enveloppe BRANDWEER					
Omschrijving subproject	kredieten 2021	Jaarrekening 2021	Beschikbaar 2021	Overdracht kredieten naar 2022	Verklaring
Brandweer	4.200,00 €	4.101,37 €	98,63 €	0,00 €	Plaatsen van signalisatie op de poorten van de brandweerkazerne

Enveloppe DIVERSE					
Omschrijving subproject	kredieten 2021	Jaarrekening 2021	Beschikbaar 2021	Overdracht kredieten naar 2022	Verklaring
Aandelen	11.500,00 €	11.500,00 €	0,00 €	0,00 €	
Bouwmeesterscan	36.300,00 €	0,00 €	0,00 €	36.300,00 €	De Bouwmeesterscan werd uitgevoerd. De factuur werd ontvangen in 2002.
De Lijn	8,18 €	8,18 €	0,00 €	0,00 €	
Kerkfabrieken	222.660,98 €	157.294,78 €	0,00 €	65.366,20 €	
Mobiliteit	14.900,00 €	16.425,75 €	-1.525,75 €	0,00 €	Octopusplan: bekijken van veiligheid in schoolomgevingen
Onthaalpoort Donk	35.200,65 €	35.200,65 €	0,00 €	0,00 €	
Polders en waterlopen	37.811,00 €	0,00 €	0,00 €	37.811,00 €	herstellingen pompgemaal Turfputten
Verkoop onroerende goederen	12.400,00 €	10.273,77 €	2.126,23 €	0,00 €	percelen Bontinckstraat
Verkoop onroerende goederen	165.500,00 €	163.900,00 €	1.600,00 €	0,00 €	verkoop percelen Heide, Molen Heykens

Enveloppe UITBOUW RECREATIEVE INFRASTRUUCUUR DONK					
Omschrijving subproject	kredieten 2021	Jaarrekening 2021	Beschikbaar 2021	Overdracht kredieten naar 2022	Verklaring
Donkoeverpark fase 5	40.000,00 €	49.695,41 €	-9.695,41 €	0,00 €	Ontwerptraject, herstructurering en uitbouw "Recreatiepool Donk"
	26.430,45 €	26.770,07 €	-339,62 €	0,00 €	Houtsculpturen en infoborden Eendenkooi
	110.000,00 €	70.968,92 €	10.035,03 €	28.996,05 €	Banken, tafels, infozuilen, ...

Enveloppe MASTERPLAN DONKFRONT					
Omschrijving subproject	kredieten 2021	Jaarrekening 2021	Beschikbaar 2021	Overdracht kredieten naar 2022	Verklaring
Masterplan Donkfront - fase Brielstraat	0,00 €	17.379,23 €	-17.379,23 €	0,00 €	inzaaien terrein Donkere Wolk

Enveloppe ENERGIE					
Omschrijving subproject	kredieten 2021	Jaarrekening 2021	Beschikbaar 2021	Overdracht kredieten naar 2022	Verklaring
Energiebesparende maatregelen De Zilverberk	14.746,46 €	0,00 €	0,00 €	14.746,46 €	
Energiebesparende maatregelen Boerenkrijghof	76.708,70 €	76.708,70 €	0,00 €	0,00 €	Renovatie stookplaats
Energiebesparende maatregelen WZC Ter Meere	87.641,93 €	13.116,85 €	0,00 €	74.525,08 €	Renovatie stookplaats (nog in uitvoering bij jaarovergang)
Overname openbare verlichting - leasing	264.825,00 €	267.515,55 €	-2.690,55 €	0,00 €	Overdracht van de openbare verlichting aan Fluvius.
Overname openbare verlichting - belangen	28.860,42 €	28.860,30 €	0,12 €	0,00 €	

Enveloppe ICT					
Omschrijving subproject	kredieten 2021	Jaarrekening 2021	Beschikbaar 2021	Overdracht kredieten naar 2022	Verklaring
Databekabeling GU	10.000,00 €	0,00 €	0,00 €	10.000,00 €	
Digitalisering	60.000,00 €	51.614,97 €	0,00 €	8.385,03 €	aankoop Yalptoestel, nieuwe software voor de tijdsregistratie van het personeel
Glasvezelnetwerk	106.000,00 €	39.972,35 €	0,00 €	66.027,65 €	
Hardware	37.000,00 €	17.236,78 €	399,70 €	19.363,52 €	
Hardware GU	0,00 €	399,70 €	-399,70 €	0,00 €	
Hardware WZC	15.000,00 €	0,00 €	0,00 €	15.000,00 €	
LDB 365	39.500,00 €	10.917,44 €	0,00 €	28.582,56 €	
Multimedia	3.752,21 €	3.752,21 €	0,00 €	0,00 €	
Server	65.000,00 €	38.663,50 €	0,00 €	26.336,50 €	
Software	112.000,00 €	46.426,80 €	1.376,50 €	64.196,70 €	software voor de aankoop van tickets van CC Stroming (Ticketmatic), upgrade Cobra@home
Software begraafplaatsen	0,00 €	1.376,50 €	-1.376,50 €	0,00 €	software voor begraafplaatsenbeheer

Enveloppe KASTEEL					
Omschrijving subproject	kredieten 2021	Jaarrekening 2021	Beschikbaar 2021	Overdracht kredieten naar 2022	Verklaring
Renovatie Kasteel	60.000,00 €	60.000,00 €	0,00 €	0,00 €	Premies voor het historisch en materiaaltechnisch onderzoek, energieaudit en herbestemmingsonderzoek
Renovatie Kasteel	50.000,00 €	0,00 €	0,00 €	50.000,00 €	

Enveloppe MATERIAAL					
Omschrijving subproject	kredieten 2021	Jaarrekening 2021	Beschikbaar 2021	Overdracht kredieten naar 2022	Verklaring
Interieurverzorging De Zilverberk	3.867,16 €	3.867,16 €	0,00 €	0,00 €	aankoop schrobzuigmachines
Interieurverzorging Boerenkrijghof	3.867,16 €	3.867,16 €	0,00 €	0,00 €	
Interieurverzorging WZC Ter Meere	12.000,00 €	6.280,00 €	0,00 €	5.720,00 €	
Medisch materiaal	5.000,00 €	0,00 €	0,00 €	5.000,00 €	
Theatertechnieken CC Stroming	5.969,61 €	5.969,61 €	0,00 €	0,00 €	
Uitleenmateriaal	22.000,00 €	21.890,33 €	109,67 €	0,00 €	statafels, vouwstoelen, transportkarren, ...
Wanden (modulaire, muurwanden,...) WZC Ter Meere	3.601,00 €	0,00 €	0,00 €	3.601,00 €	

Enveloppe MEUBILAIR					
Omschrijving subproject	kredieten 2021	Jaarrekening 2021	Beschikbaar 2021	Overdracht kredieten naar 2022	Verklaring
Kantooruitrusting WZC Ter Meere	9.500,00 €	9.500,00 €	0,00 €	0,00 €	
Meubilair secretariaat	5.498,55 €	4.326,45 €	0,00 €	1.172,10 €	
Meubilair sociaal huis	3.663,29 €	3.663,29 €	0,00 €	0,00 €	
Meubilair WZC Ter Meere	10.000,00 €	2.200,00 €	0,00 €	7.800,00 €	

Enveloppe PATRIMONIUM VRIJE TIJD					
Omschrijving subproject	kredieten 2021	Jaarrekening 2021	Beschikbaar 2021	Overdracht kredieten naar 2022	Verklaring
Buiterterreinen	102.723,78 €	93.271,26 €	0,00 €	9.452,52 €	aankoop ballenvangers rugbyveld, herstel toplaag looppiste, aanleg multisportveld Overmere
IBO Overmere akoestische wand	12.100,00 €	0,00 €	0,00 €	12.100,00 €	
Masterplan Dorp / cultuursite / sportsite	63.000,00 €	38.477,52 €	0,00 €	24.522,48 €	
Sporthal Overmere	8.000,00 €	7.377,37 €	622,63 €	0,00 €	verplaatsen scheidingswanden

Enveloppe PATRIMONIUM					
Omschrijving subproject	kredieten 2021	Jaarrekening 2021	Beschikbaar 2021	Overdracht kredieten naar 2022	Verklaring
Aanleg tuin Gaver	41.776,90 €	41.776,90 €	0,00 €	0,00 €	
Airco administratie OCMW	14.091,66 €	14.091,66 €	0,00 €	0,00 €	
Begraafplaatsen	8.893,50 €	8.893,50 €	0,00 €	0,00 €	aankoop colombariumzuilen
Boerenkrijghof branddetectie	29.667,99 €	0,00 €	0,00 €	29.667,99 €	
Boerenkrijgpark + oud gemeentehuis Overmere	0,00 €	20.000,00 €	-20.000,00 €	0,00 €	subsidie
Studie Boerenkrijgpark + oud gemeentehuis Overmere	1.275,32 €	1.577,82 €	-302,50 €	0,00 €	
Festivalhal	8.000,00 €	7.169,25 €	830,75 €	0,00 €	plaatsen van aluminium deuren
Magazijn	19.300,00 €	18.419,24 €	880,76 €	0,00 €	draaiport en twee sectionaalpoorten magazijn
Renovatie CC - bibliotheek	6.023,66 €	0,00 €	0,00 €	6.023,66 €	
SCC De Venne + aanleg parking	35.000,00 €	27.396,23 €	0,00 €	7.603,77 €	
Zilverberk branddetectie	30.787,24 €	0,00 €	0,00 €	30.787,24 €	

Enveloppe POLITIE					
Omschrijving subproject	kredieten 2021	Jaarrekening 2021	Beschikbaar 2021	Overdracht kredieten naar 2022	Verklaring
Politie	298.885,00 €	0,00 €	0,00 €	298.885,00 €	

Enveloppe POLITIE					
Omschrijving subproject	kredieten 2021	Jaarrekening 2021	Beschikbaar 2021	Overdracht kredieten naar 2022	Verklaring
Bontinckstraat - Loereveldstraat	3.744.376,40 €	3.344.472,22 €	0,00 €	399.904,18 €	
Herstellingen rioleringen	300.000,00 €	177.194,92 €	0,00 €	122.805,08 €	
N467 - E. Hertecantlaan + Sint-Annaplein	340.000,00 €	340.000,00 €	0,00 €	0,00 €	aankoop perceel E. Hertecantlaan 68
Studie Scheldedijk - Donklaan - Sluis	15.000,00 €	0,00 €	0,00 €	15.000,00 €	
Strijdamstraat	109.183,00 €	109.183,00 €	0,00 €	0,00 €	subsidie
Studie Waterhoek - Quôte	15.000,00 €	0,00 €	0,00 €	15.000,00 €	

Enveloppe ROLLEND MATERIEEL					
Omschrijving subproject	kredieten 2021	Jaarrekening 2021	Beschikbaar 2021	Overdracht kredieten naar 2022	Verklaring
Herstel boot Donkmeer	40.500,00 €	0,00 €	0,00 €	40.500,00 €	
Elektrische fietsen sociaal huis	3.838,40 €	3.838,40 €	0,00 €	0,00 €	

Enveloppe GEMEENTESCHOOL UITBERGEN					
Omschrijving subproject	kredieten 2021	Jaarrekening 2021	Beschikbaar 2021	Overdracht kredieten naar 2022	Verklaring
Gemeenteschool Uitbergen	40.000,00 €	3.819,57 €	0,00 €	36.180,43 €	
Gemeenteschool Uitbergen	12.883,34 €	12.883,84 €	-0,50 €	0,00 €	klasbanken en stoelen

Enveloppe UITRUSTING TECHNISCHE DIENST					
Omschrijving subproject	kredieten 2021	Jaarrekening 2021	Beschikbaar 2021	Overdracht kredieten naar 2022	Verklaring
Klein materiaal	7.098,37 €	1.803,38 €	0,00 €	5.294,99 €	
Materiaal	4.271,55 €	4.271,55 €	0,00 €	0,00 €	
Sleutelkasten	20.000,00 €	19.984,36 €	15,64 €	0,00 €	
Toiletwagen	35.000,00 €	10.262,01 €	0,00 €	24.737,99 €	
Zoutstrooier	52.000,00 €	0,00 €	0,00 €	52.000,00 €	

Enveloppe VIPA					
Omschrijving subproject	kredieten 2021	Jaarrekening 2021	Beschikbaar 2021	Overdracht kredieten naar 2022	Verklaring
Vipa	573.625,80 €	573.625,80 €	0,00 €	0,00 €	

Enveloppe WEGEN					
Omschrijving subproject	kredieten 2021	Jaarrekening 2021	Beschikbaar 2021	Overdracht kredieten naar 2022	Verklaring
Asfalteringen en voetpaden	573.341,19 €	252.553,84 €	0,00 €	320.787,35 €	

Berlare
Dorp 22
KBO: 0207445485

BERLARE
Baron Tibbautstraat 29 A
KBO: 0212239958

NIS-code 42003

Algemeen Directeur : Hilde Van der Jeugt
Financieel Directeur : Iris Dekeyzer

T4 : Evolutie van de financiële schulden

Jaarrekening

Afdrukdatum : 13/06/2022
Volgnummer Budgettaire boekhouding : 102409
Volgnummer Algemene boekhouding : 24353

Berlare

Schema T4: Evolutie van de financiële schulden

Financiële schulden op 31 december	Rek 2020	Rek 2021	Mjp 2022	Mjp 2023	Mjp 2024	Mjp 2025
A. Financiële schulden op lange termijn	19.404.454,33	20.730.724,37	22.137.873,71	25.720.303,78	31.414.794,12	33.279.619,12
1. Financiële schulden op 1 januari	20.584.855,41	19.404.454,33	20.730.724,37	22.137.873,71	25.720.303,78	31.414.794,12
2. Nieuwe leningen	520.506,97	3.267.515,55	3.464.825,00	5.914.825,00	8.464.825,00	1.864.825,00
3. Aflossingen	0,00	0,00	0,00	0,00	0,00	0,00
4. Overboekingen	-1.700.908,05	-1.941.245,51	-2.037.945,16	-2.332.394,93	-2.770.334,66	0,00
5. Andere mutaties	0,00	0,00	-19.730,50	0,00	0,00	0,00
B. Financiële schulden op lange termijn die binnen het jaar vervallen	1.661.444,78	1.825.167,18	2.037.945,16	2.332.394,93	2.770.334,66	0,00
1. Financiële schulden op 1 januari	1.644.124,79	1.661.444,78	1.825.167,18	2.037.945,16	2.332.394,93	2.770.334,66
2. Aflossingen	-1.683.588,06	-1.777.523,11	-1.844.897,68	-2.037.945,16	-2.332.394,93	-2.770.334,66
3. Overboekingen	1.700.908,05	1.941.245,51	2.037.945,16	2.332.394,93	2.770.334,66	0,00
4. Andere mutaties	0,00	0,00	19.730,50	0,00	0,00	0,00
C. Financiële schulden op korte termijn	30,09	0,00	0,00	0,00	0,00	0,00
Totaal financiële schulden	21.065.929,20	22.555.891,55	24.175.818,87	28.052.698,71	34.185.128,78	33.279.619,12

Berlare
Dorp 22
KBO: 0207445485

BERLARE
Baron Tibbautstraat 29 A
KBO: 0212239958

NIS-code 42003

Algemeen Directeur : Hilde Van der Jeugt
Financieel Directeur : Iris Dekeyzer

T5 : Toelichting bij de balans

Jaarrekening

Afdrukdatum : 13/06/2022
Volgnummer Budgettaire boekhouding : 102409
Volgnummer Algemene boekhouding : 24353

Berlare

Schema T5: Toelichting bij de balans

Mutatiestaat van de vaste activa	Boekwaarde op 1/1	Aankopen	Verkopen	Overboeking	Herwaardering	Afschrijving en waardevermindering	Andere mutaties	Boekwaarde op 31/12
A. Financiële vaste activa	8.322.197,35	11.508,18	28.860,30	0,00	-34.275,81	0,00	0,00	8.270.569,42
1. Extern verzelstandigde agentschappen	0,00	0,00	0,00	0,00	0,00	0,00	0,00	0,00
2. Intergemeentelijke samenwerkingsverbanden en soortge	8.218.377,60	11.508,18	28.860,30	0,00	-34.275,81	0,00	0,00	8.166.749,67
3. OCMW-verenigingen	6.000,00	0,00	0,00	0,00	0,00	0,00	0,00	6.000,00
4. Andere financiële vaste activa	97.819,75	0,00	0,00	0,00	0,00	0,00	0,00	97.819,75
B. Materiële vaste activa	47.673.088,72	3.821.628,73	46.480,34	0,00	0,00	2.931.789,38	-20.668,51	48.495.779,22
1. Gemeenschapsgoederen	32.047.889,13	3.605.440,23	46.480,34	0,00	0,00	2.100.088,55	25.811,83	33.532.572,30
a. Terreinen en gebouwen	19.734.062,23	549.315,05	46.480,34	0,00	0,00	1.068.775,82	53.629,77	19.221.750,89
b. Wegen en andere infrastructuur	10.038.865,39	2.585.600,21	0,00	0,00	0,00	672.499,02	-27.817,94	11.924.148,64
c. Installaties, machines en uitrusting	321.434,95	68.010,89	0,00	0,00	0,00	66.330,89	0,00	323.114,95
d. Meubilair, kantooruitrusting en rollend materieel	520.994,44	134.998,53	0,00	0,00	0,00	197.076,54	0,00	458.916,43
e. Leasing en soortgelijke rechten	1.432.508,12	267.515,55	0,00	0,00	0,00	95.406,28	0,00	1.604.617,39
f. Erfgoed	24,00	0,00	0,00	0,00	0,00	0,00	0,00	24,00
2. Bedrijfsmatige materiële vaste activa	14.106.515,62	216.188,50	0,00	0,00	0,00	824.392,71	0,00	13.498.311,41
a. Terreinen en gebouwen	4.868.239,56	190.474,18	0,00	0,00	0,00	308.433,17	0,00	4.750.280,57
b. Installaties, machines en uitrusting	57.964,98	14.014,32	0,00	0,00	0,00	12.573,34	0,00	59.405,96
c. Meubilair, kantooruitrusting en rollend materieel	74.957,20	11.700,00	0,00	0,00	0,00	11.126,17	0,00	75.531,03
d. Leasing en soortgelijke rechten	9.105.353,88	0,00	0,00	0,00	0,00	492.260,03	0,00	8.613.093,85
3. Andere materiële vaste activa	1.518.683,97	0,00	0,00	0,00	0,00	7.308,12	-46.480,34	1.464.895,51
a. Terreinen en gebouwen	1.488.683,97	0,00	0,00	0,00	0,00	7.308,12	-46.480,34	1.434.895,51
b. Roerende goederen	30.000,00	0,00	0,00	0,00	0,00	0,00	0,00	30.000,00
C. Immateriële vaste activa	449.617,79	216.512,21	0,00	0,00	0,00	234.121,64	20.668,51	452.676,87

Mutatiestaat van het nettoactief					
	Boekwaarde op 1/1	Toevoeging	Verrekening	Andere mutaties	Boekwaarde op 31/12
A. Kapitaalssubsidies en schenkingen					
Gemeente Berlare	2.860.586,08	1.430.383,65	269.217,33	0,00	4.021.752,40
OCMW Berlare	6.986.865,52	0,00	322.118,95	0,00	6.664.746,57
Totaal	9.847.451,60	1.430.383,65	591.336,28	0,00	10.686.498,97
B. Gecumuleerd overschot of tekort	Boekwaarde op 1/1	Overschot of tekort van het boekjaar	Tussenkomst gemeente aan OCMW	Andere mutaties	Boekwaarde op 31/12
Gemeente Berlare	-1.657.346,71	1.103.839,15	-1.692.013,76	0,00	-2.245.521,32
OCMW Berlare	-1.659.693,84	-3.017.060,15	1.692.013,76	0,00	-2.984.740,23
Totaal	-3.317.040,55	-1.913.221,00	0,00	0,00	-5.230.261,55
C. Herwaarderingsreserves	Boekwaarde op 1/1	Toevoeging	Terugneming	Andere mutaties	Boekwaarde op 31/12
Gemeente Berlare	2.370.851,24	0,00	34.275,81	0,00	2.336.575,43
OCMW Berlare	0,00	0,00	0,00	0,00	0,00
Totaal	2.370.851,24	0,00	34.275,81	0,00	2.336.575,43
D. Overig nettoactief	Boekwaarde op 1/1	Wijziging kapitaal		Andere mutaties	Boekwaarde op 31/12
Gemeente Berlare	30.778.946,91	0,00		0,00	30.778.946,91
OCMW Berlare	-946.737,44	0,00		0,00	-946.737,44
Totaal	29.832.209,47	0,00	0,00	0,00	29.832.209,47
Totaal nettoactief	Boekwaarde op 1/1			Andere mutaties	Boekwaarde op 31/12
Gemeente Berlare	34.353.037,52			538.715,90	34.891.753,42
OCMW Berlare	4.380.434,24			-1.647.165,34	2.733.268,90
Totaal	38.733.471,76	0,00	0,00	-1.108.449,44	37.625.022,32

Bijlagen

- SUB** Overzicht van de verstrekte subsidies
- PS** De proef- en saldibalans per 31/12/2021
- 0** Detail van de niet in de balans opgenomen rechten en plichten
- FVA** Overzicht van de financiële vaste activa (deelnemingen)
- LT-V** Overzicht van de lange termijn vorderingen en toegestane leningen
- LT-S** Overzicht van de lange termijn schulden en leningen
- PAT** Detail van de desinvesteringen en buitengebruikstellingen
- BK** Aansluiting werkkapitaal
- RISC** Financiële risico's
- W** Waarderingsregels
- 258** Overzicht van de overgedragen kredieten (art. 258 van het DLB)
- TR** Toelichting over de transacties met een buitengewone invloed op het resultaat

-- AR --	AR-OMSCHRIJVING	31/12/2020	DEBET	CREDIT	31/12/2021
1020000	Bijdragen, schenkingen en legaten zonder last en zonder specifiek ...				
1090000	Saldo beginbalans	-29.832.209,47	17.947.641,86	47.779.851,33	-29.832.209,47
1220000	Herwaarderingsreserves op financiële vaste activa	-2.370.851,24	164.390,70	2.500.966,13	-2.336.575,43
1400000	Overgedragen overschot	3.317.040,55	141.277.220,53	136.046.958,98	5.230.261,55
1500000	Investeringsoverschot	-8.777.217,50	20.000,00	10.227.601,15	-10.207.601,15
1500009	Investeringsubsidies en -schenkingen in kapitaal met vordering op...	5.773.775,90	6.049.795,87		6.049.795,87
1520000	Investeringsubsidies in de vorm van terugbetaling van leningen	-15.951.984,90		15.951.984,90	-15.951.984,90
1520009	Investeringsubsidies in de vorm van terugbetaling van leningen - ...	9.368.220,86	9.681.733,44		9.681.733,44
1580000	Bijdragen en schenkingen niet gekoppeld aan de operationele activi...	-220.229,57		220.229,57	-220.229,57
1590000	Overige investeringsschenkingen	-56.250,00		56.250,00	-56.250,00
1590009	Overige investeringsschenkingen - verrekening	16.233,61	18.037,34		18.037,34
1600000	Voorzieningen voor pensioenen en soortgelijke verplichtingen	-2.718.760,93	10.724,25	2.776.764,93	-2.766.040,68
1600100	Voorziening voor responsabiliseringsbijdrage			1.091.258,00	-1.091.258,00
1720000	Leasingschulden en soortgelijke schulden in het kader van PPS-over...	-441.580,43	71.877,34	709.095,98	-637.218,64
1721000	Andere leasingschulden en soortgelijke schulden ten laste van het bestuur	-10.459.183,08	679.316,63	10.459.183,08	-9.779.866,45
1733000	Schulden aan kredietinstellingen ten laste van het bestuur	-8.503.690,82	1.190.051,54	11.503.690,82	-10.313.639,28
1780000	Borgtochten ontvangen in contanten	-600,00		2.100,00	-2.100,00
2110000	Concessies, octrooiën, licenties, knowhow, merken en soortgelijke rechten	463.578,78	581.323,97	7.409,48	573.914,49
2110009	Concessies, octrooiën, licenties, knowhow, merken en soortgelijke re...	-330.295,41	3.833,92	411.498,37	-407.664,45
2140000	Plannen en studies	1.010.710,74	1.221.660,22	85.483,23	1.136.176,99
2140009	Plannen en studies - afschrijvingen	-694.376,32	1.528,76	851.278,92	-849.750,16
2200000	Onbebouwde terreinen - gemeenschapsgoederen	2.697.473,72	3.157.747,49	120.273,77	3.037.473,72
2201000	Terreinen van gebouwen - gemeenschapsgoederen	2.787.738,29	2.951.638,29	163.900,00	2.787.738,29
2202000	Wegzate - gemeenschapsgoederen	2.323.897,69	2.323.897,69		2.323.897,69
2203000	Terreinen van waterlopen - gemeenschapsgoederen	563.325,06	563.325,06		563.325,06
2210000	Gebouwen - gemeenschapsgoederen	20.958.121,17	21.031.435,03	6.204,10	21.025.230,93
2210007	Gebouwen - gemeenschapsgoederen - in uitvoering	281.853,87	511.918,59	230.064,72	281.853,87
2210009	Gebouwen - gemeenschapsgoederen - afschrijvingen	-12.324.887,86	8.510,75	13.037.351,85	-13.028.841,10
2220000	Bebouwde terreinen - gemeenschapsgoederen	5.576.790,34	5.725.199,73		5.725.199,73
2220007	Bebouwde terreinen - gemeenschapsgoederen - in uitvoering		4.648,18	2.324,09	2.324,09
2220009	Bebouwde terreinen - gemeenschapsgoederen - afschrijvingen	-3.130.250,05	205,06	3.496.656,45	-3.496.451,39
2240000	Wegen	21.115.182,85	21.385.115,92		21.385.115,92
2240007	Wegen - in uitvoering	5.597,24	336.311,08	281.633,58	54.677,50
2240009	Wegen - afschrijvingen	-14.806.499,85	1.350,52	15.252.419,81	-15.251.069,29
2250000	Andere infrastructuur betreffende de wegen	223.969,12	223.969,12		223.969,12
2250009	Andere infrastructuur betreffende de wegen - afschrijvingen	-141.448,40	648,97	157.270,19	-156.621,22
2260000	Waterlopen en waterbekkens	33.566,22	33.566,22		33.566,22
2260009	Waterlopen en waterbekkens - afschrijvingen	-33.566,22		33.566,22	-33.566,22
2270000	Riolering en afvalwaterzuivering	10.475.321,09	10.624.698,07		10.624.698,07
2270007	Riolering en afvalwaterzuivering - in uitvoering	334.079,68	2.711.210,68	287.739,04	2.423.471,64
2270009	Riolering en afvalwaterzuivering - afschrijvingen	-7.291.477,46		7.498.627,83	-7.498.627,83
2289000	Andere onroerende infrastructuur	186.428,13	186.428,13		186.428,13
2289009	Andere onroerende infrastructuur - afschrijvingen	-62.287,01		67.893,40	-67.893,40
2290000	Onbebouwde terreinen - bedrijfsmatige MVA	102.523,65	102.523,65		102.523,65
2290100	Terreinen van gebouwen - bedrijfsmatige MVA	678.605,60	678.605,60		678.605,60
2291000	Gebouwen - bedrijfsmatige MVA	7.921.108,70	8.074.426,21	56.114,59	8.018.311,62
2291009	Gebouwen - bedrijfsmatige MVA - afschrijvingen	-4.008.865,18	5.182,03	4.288.908,14	-4.283.726,11
2292000	Bebouwde terreinen - bedrijfsmatige MVA	410.312,40	547.028,95	43.445,29	503.583,66
2292009	Bebouwde terreinen - bedrijfsmatige MVA - afschrijvingen	-235.445,61		269.017,85	-269.017,85
2300000	Installaties, machines en uitrusting - gemeenschapsgoederen	1.406.538,53	1.474.562,17	12,75	1.474.549,42
2300009	Installaties, machines en uitrusting - gemeenschapsgoederen - afsc...	-1.085.103,58	47,24	1.151.481,71	-1.151.434,47
2350000	Installaties, machines en uitrusting - bedrijfsmatige MVA	259.904,00	281.652,64	7.734,32	273.918,32
2350009	Installaties, machines en uitrusting - bedrijfsmatige MVA - afschrijvingen	-211.575,82		221.636,06	-221.636,06
2355000	Medische installaties, machines en uitrusting - bedrijfsmatige MVA	98.417,83	98.417,83		98.417,83
2355009	Medische installaties, machines en uitrusting - bedrijfsmatige MVA...	-88.781,03		91.294,13	-91.294,13
2400000	Meubilair - gemeenschapsgoederen	446.417,15	467.290,73		467.290,73
2400009	Meubilair - gemeenschapsgoederen - afschrijvingen	-334.348,51		356.591,87	-356.591,87
2410000	Informatiematerieel - gemeenschapsgoederen	1.396.671,26	1.496.695,80		1.496.695,80
2410009	Informatiematerieel - gemeenschapsgoederen - afschrijvingen	-1.273.818,75		1.370.706,41	-1.370.706,41

-- AR --	AR-OMSCHRIJVING	31/12/2020	DEBIT	CREDIT	31/12/2021
2420000	Kantooruitrusting - gemeenschapsgoederen	37.835,88	37.835,88		37.835,88
2420009	Kantooruitrusting - gemeenschapsgoederen - afschrijvingen	-37.535,80		37.835,88	-37.835,88
2430000	Auto's en bestelwagens - gemeenschapsgoederen	149.379,78	157.056,58	3.838,40	153.218,18
2430009	Auto's en bestelwagens - gemeenschapsgoederen - afschrijving en	-99.689,50		115.595,58	-115.595,58
2431000	Vrachtwagens - gemeenschapsgoederen	319.694,57	319.694,57		319.694,57
2431009	Vrachtwagens - gemeenschapsgoederen - afschrijvingen	-276.823,18		295.663,39	-295.663,39
2432000	Speciale en andere voertuigen - gemeenschapsgoederen	1.162.063,00	1.172.325,01		1.172.325,01
2432009	Speciale en andere voertuigen - afschrijvingen	-968.851,46		1.011.750,61	-1.011.750,61
2450000	Meubilair - bedrijfsmatige MVA	427.575,55	429.775,55		429.775,55
2450009	Meubilair - bedrijfsmatige MVA - afschrijvingen	-352.618,35		361.844,52	-361.844,52
2460000	Informaticamaterieel - bedrijfsmatige goederen	54.235,58	54.235,58		54.235,58
2460009	Informaticamaterieel - gemeenschapsgoederen - afschrijvingen	-54.235,58		54.235,58	-54.235,58
2470000	Kantooruitrusting - bedrijfsmatige MVA	52.933,28	62.433,28		62.433,28
2470009	Kantooruitrusting - bedrijfsmatige MVA - afschrijvingen	-52.933,28		54.833,28	-54.833,28
2480000	Auto's en bestelwagens - bedrijfsmatige MVA	35.135,65	35.135,65		35.135,65
2480009	Auto's en bestelwagens - bedrijfsmatige MVA - afschrijvingen	-35.135,65		35.135,65	-35.135,65
2500000	Terreinen en gebouwen in leasing of op grond van een soortge lijk r...	2.016.911,62	2.343.152,77	58.725,60	2.284.427,17
2500009	Terreinen en gebouwen in leasing of op grond van een soortge lijk r...	-584.403,50	1.779,56	681.589,34	-679.809,78
2520000	Meubilair in leasing of op grond van een soortgelijk recht- gemeen...	128.538,18	128.538,18		128.538,18
2520009	Meubilair in leasing of op grond van een soortgelijk recht- gemeen...	-128.538,18		128.538,18	-128.538,18
2530000	Terreinen en gebouwen in leasing of op grond van een soortge lijk r...	16.244.581,01	16.244.581,01		16.244.581,01
2530009	Terreinen en gebouwen in leasing of op grond van een soortge lijk r...	-7.139.227,13		7.631.487,16	-7.631.487,16
2540000	Installaties, machines en uitrusting in leasing of op grond van ee...	251.009,22	251.009,22		251.009,22
2540009	Installaties, machines en uitrusting in leasing of op grond van ee...	-251.009,22		251.009,22	-251.009,22
2550000	Meubilair in leasing of op grond van een soortgelijk recht- bedrij...	1.583.652,50	1.583.652,50		1.583.652,50
2550009	Meubilair in leasing of op grond van een soortgelijk recht- bedrij...	-1.583.652,50		1.583.652,50	-1.583.652,50
2600000	Terreinen - overige MVA	1.169.926,25	1.169.926,25	46.480,34	1.123.445,91
2601000	Terreinen van gebouwen - overige MVA	212.582,67	212.582,67		212.582,67
2610000	Gebouwen - overige MVA	244.402,66	244.402,66		244.402,66
2610009	Gebouwen - overige MVA - afschrijvingen	-138.227,61		145.535,73	-145.535,73
2650000	Installaties, machines en uitrusting - overige MVA	9.300,67	9.300,67		9.300,67
2650009	Installaties, machines en uitrusting - overige MVA - afschri jvingen	-9.300,67		9.300,67	-9.300,67
2661000	Meubilair - overige MVA	73.872,21	73.872,21		73.872,21
2661009	Meubilair - overige MVA - afschrijvingen	-73.872,21		73.872,21	-73.872,21
2663000	Kantooruitrusting - overige MVA	6.796,84	6.796,84		6.796,84
2663009	Kantooruitrusting - overige MVA - afschrijvingen	-6.796,84		6.796,84	-6.796,84
2670000	Kunstwerken - niet erfgoed - overige MVA	30.000,00	30.000,00		30.000,00
2700000	Onroerend erfgoed	22.847,41	22.847,41		22.847,41
2700019	Onroerend erfgoed - waardeverminderingen	-22.844,41		22.844,41	-22.844,41
2750000	Roerend erfgoed	21,00	21,00		21,00
2810000	Belangen in intergemeentelijke samenwerkingsverbanden en soo rtgeli...	7.153.907,88	7.165.407,88	28.860,30	7.136.547,58
2811000	Belangen in intergemeentelijke samenwerkingsverbanden en soo rtgeli...	-1.295.293,67	11.508,18	1.306.793,67	-1.295.285,49
2818000	Belangen in intergemeentelijke samenwerkingsverbanden en soo rtgeli...	2.359.763,39	2.497.135,27	171.647,69	2.325.487,58
2830000	Belangen in ocmw-verenigingen - aanschaffingswaarde	6.000,00	6.000,00		6.000,00
2840000	Andere aandelen - aanschaffingswaarde	85.871,24	85.871,24		85.871,24
2841000	Andere aandelen - nog te storten bedragen (-)	-37,56		37,56	-37,56
2848000	Andere aandelen en niet-vastrentende effecten - geboekte mee rwaarde	11.087,85	11.087,85		11.087,85
2852000	Vastrentende effecten	143,78	143,78		143,78
2880000	Borgtochten betaald in contanten	754,44	754,44		754,44
2903009	Vorderingen wegens toegestane leningen aan andere entiteiten	200.000,00	240.000,00	48.000,00	192.000,00
2913000	Vorderingen wegens prefinanciering investeringsubsidies - n ominale waarde	3.441.754,80	3.441.754,80	573.625,80	2.868.129,00
4000000	Operationele vorderingen uit ruiltransacties - nominale waar de	498.932,96	7.776.580,09	7.197.564,35	579.015,74
4002001	Aflossingen toegestane leningen - nominale waarde		10.000,00		10.000,00
4005005	Vorderingen op intercommunales in rekening-courant	6.635,80	6.635,80	6.635,80	
4040000	Te innen opbrengsten uit ruiltransacties	872.104,29	1.670.081,61	881.553,87	788.527,74
4050000	Borgtochten betaald in contanten	108,00	108,00		108,00
4060000	Gestorte voorschotten en vooruitbetalingen	184.740,87	598.312,19	396.211,68	202.100,51
4070000	Operationele vorderingen uit ruiltransacties - dubieuze debi teuren	76.346,43	189.817,82	76.346,43	113.471,39
4090000	Operationele vorderingen uit ruiltransacties - geboekte waar deverm...	-57.730,39	57.730,39	109.652,57	-51.922,18
4130000	Vorderingen uit belastingen	749.814,55	4.106.501,69	3.988.779,40	117.722,29
4131000	Te ontvangen aanvullende belastingen		674.160,33		674.160,33
4135000	Vorderingen uit de recuperatie van individuele hulpverlening door het OCMW	181.425,22	909.089,73	788.443,33	120.646,40
4153000	Vorderingen wegens werkingsubsidies	612.191,37	9.471.027,49	8.833.921,06	637.106,43
4160000	Andere operationele vorderingen uit niet-ruiltransacties - n ominaal bedrag	63.550,38	470.337,56	429.401,49	40.936,07

-- AR --	AR-OMSCHRIJVING	31/12/2020	DEBET	CREDIT	31/12/2021
4170000	Operationele vorderingen uit niet-ruiltransacties - dubieuze debiteuren	171.378,87	471.100,25	171.378,87	299.721,38
4190000	Operationele vorderingen uit niet-ruiltransacties - geboekte waard...	-76.086,51	88.371,51	178.548,15	-90.176,64
4220000	Leasingschulden en soortgelijke schulden in het kader van pp s-over...	-39.463,27	50.853,76	111.340,61	-60.486,85
4221000	Andere leasingschulden en soortgelijke schulden	-648.060,11	648.060,11	1.327.376,74	-679.316,63
4233000	Schulden aan kredietinstellingen aangegaan door het bestuur	-973.921,40	1.225.553,01	2.310.916,71	-1.085.363,70
4330000	Kredietinstellingen - schulden in rekening-courant	-30,09	30,09	30,09	
4400000	Leveranciers	-914.400,94	13.967.047,56	14.949.594,47	-982.546,91
4440000	Te ontvangen facturen	-193.329,58	209.777,90	564.898,82	-355.120,92
4453000	Vervallen kapitaalaflossingen en vervallen intrest aan kredi etinstellingen	-200.928,69	200.928,69	400.473,89	-199.545,20
4491000	Ontvangen vooruitbetalingen op ruiltransacties			944,82	-944,82
4493000	Borgtochten ontvangen in contanten	-2.117,27	359,79	3.572,27	-3.212,48
4499005	Schulden op intercommunales in rekening-courant			41.779,10	-41.779,10
4499006	Te betalen deenemingen			11.500,00	-11.500,00
4530000	Ingehouden bedrijfsvoorheffing	-275.109,25	3.901.506,51	4.230.781,65	-329.275,14
4540000	Rijksdienst voor sociale zekerheid	-266.525,46	8.192.531,50	8.393.028,36	-200.496,86
4550000	Bezoldigingen	-69.274,12	11.416.305,20	11.453.897,53	-37.592,33
4600000	Voorzieningen voor pensioenen en soortgelijke verplichtingen	-181.843,08	181.990,19	351.461,41	-169.471,22
4600100	Voorziening voor responsabiliseringsbijdrage			25.940,00	-25.940,00
4610000	Voorzieningen voor vakantiegeld	-2.000.818,08	2.000.818,08	4.060.167,12	-2.059.349,04
4750000	Te betalen btw	-74.486,19	1.143.326,10	1.234.845,39	-91.519,29
4810000	Operationele schulden inzake sociale dienstverlening ocmw	-25.481,56	1.262.159,30	1.293.745,70	-31.586,40
4820000	Ontvangen voorschotten en terugbetalingen inzake subsidies	-83.847,31	54.780,01	152.644,53	-97.864,52
4830000	Ontvangen vooruitbetalingen op niet-ruiltransacties	-944,82	4.526.745,38	4.526.745,38	
4890000	Te betalen toegestane subsidies			2.823,28	-2.823,28
4890001	Terug te betalen of te vorderen	-211,80	4.357,48	4.539,92	-182,44
4891000	Andere diverse schulden uit niet-ruiltransacties	-7.400,19	2.617.091,70	2.621.804,65	-4.712,95
4920000	Toe te rekenen kosten	-96.986,30	96.986,30	187.615,77	-90.629,47
4930000	Over te dragen opbrengsten	-1.850,00	3.700,00	3.700,00	
4943009	Vorderingen wegens toegestane leningen aan andere entiteiten		48.000,00	14.000,00	34.000,00
4952000	Vorderingen wegens prefinanciering investeringsubsidies die binne...	573.625,80	1.147.251,60	573.625,80	573.625,80
5500000	R/C BNP-Paribas	51.759,69	3.139.689,02	2.819.440,39	320.248,63
5500100	Spaarrekening BNP-Paribas	1.393,16	1.393,16		1.393,16
5501000	R/C Belfius	624.916,46	20.938.574,29	20.087.605,84	850.968,45
5501100	R/C Donkmeer	570,12	570,12		570,12
5501200	R/C Cultureel Centrum	4.405,62	96.852,52	60.000,00	36.852,52
5501300	R/C Sportdienst	2.166,11	30.767,76	5.160,71	25.607,05
5501400	Belfius Treasury +	1.870.000,00	12.415.230,93	9.709.113,67	2.706.117,26
5501450	Belfius Treasury Special	548,60	1.950.597,23	1.650.000,00	300.597,23
5501700	R/C Citymarketing	14.552,97	37.201,22	35.000,00	2.201,22
5501800	Provisie Citymarketing	6.000,00	6.000,00		6.000,00
5502000	Provisie sociale dienst I	1.343,18	26.095,82	24.017,82	2.078,00
5502100	Provisie sociale dienst II	2.500,00	9.363,64	6.863,64	2.500,00
5502200	Provisie sociale dienst III	2.600,00	23.027,70	20.560,54	2.467,16
5502300	Provisie sociale dienst IV	2.071,37	8.180,69	5.727,39	2.453,30
5502400	Provisie sociale dienst V	2.216,39	4.295,28	2.149,28	2.146,00
5502500	Provisie sociale dienst VI	2.498,02	4.357,01	1.857,01	2.500,00
5502600	Provisie sociale dienst VIII	2.500,00	25.404,23	25.369,92	34,31
5502650	Provisie sociale dienst IX	2.437,60	5.425,30	2.928,10	2.497,20
5502660	Provisie sociale dienst X	2.003,56	20.083,82	18.207,78	1.876,04
5502670	Provisie XI / Van Goethem Sofie		22.356,44	19.856,44	2.500,00
5502700	Provisie administratie	1.912,46	12.002,03	9.963,90	2.038,13
5502800	Provisie Ter Meere	8.190,44	44.311,75	40.124,10	4.187,65
5502900	Provisie sociale dienst VII	2.500,00	28.297,71	26.065,19	2.232,52
5503300	Payconiq - Bibliotheek		393,14	1,45	391,69
5503400	Payconiq - Dienst Bevolking		989,00	1,23	987,77
5504000	R/C KBC	5.791,86	230.791,86	226.244,58	4.547,28
5504100	Spaarrekening KBC	4.776,20	4.776,20		4.776,20
5505000	R/C ING	299.451,88	527.135,26	409.458,75	117.676,51
5505200	R/C Ter Meere	12.169,93	5.069.273,41	5.058.790,95	10.482,46
5506000	R/C Bpost	5.325,25	6.430,60	224,93	6.205,67
5506100	R/C De Zilverberk	2.406,14	212.052,55	208.602,02	3.450,53
5506200	R/C Boerenkrijghof	11.864,33	142.700,32	137.370,26	5.330,06
5507100	Huurwaarborg Baron Tibbautstraat 45A	900,37	900,37		900,37
5508000	R/C Gemeenteschool Uitbergen	9.883,29	18.519,35	11.540,47	6.978,88

-- AR --	AR-OMSCHRIJVING	31/12/2020	DEBET	CREDIT	31/12/2021
5508500	Provisie Gemeenteschool Uitbergen	600,61	3.289,77	2.933,45	356,32
5509100	Legaat Broeckaert	2.479,39	2.479,39		2.479,39
5700000	Kas	4.149,43	36.917,53	34.989,46	1.928,07
5702000	Kas Gemeenteschool Uitbergen	85,80	417,20	417,20	
5703000	Kas gemeentelijke tekenacademie	150,00	150,00		150,00
5704000	Kas WZC	1.500,00	1.500,00		1.500,00
6000012	Aankoop Berlaarse cadeaubonnen (voor verkoop aan derden)	460,00			
6000100	Aankoop voedingswaren en dranken	327.674,20	343.625,36	6.316,72	337.308,64
6000200	Aankoop geneesmiddelen	43.618,60	67.083,65	19.723,88	47.359,77
6000300	Aankoop luiers en incontinentiemateriaal	45.164,25	37.384,30		37.384,30
6000400	Aankoop klein medisch materiaal en meubilair	39.813,90	16.275,97	524,08	15.751,89
6000500	Andere aankopen van niet-medische goederen	8.091,25	15.209,73	1.416,15	13.793,58
6000600	Aankopen voor dierenpark	1.388,50	7.065,96		7.065,96
6000700	Aankoop van schoonmaakproducten		8.133,99	4.028,53	4.105,46
6000800	Aankoop schoolmateriaal	10.165,84	11.404,12		11.404,12
6000900	Aankoop boeken, cd's, dvd's ea	76.976,40	64.746,36	537,23	64.209,13
6001000	Aankoop technisch materiaal	30.323,03	9.988,76	4.873,25	5.115,51
6002000	Aankopen voor cafetaria	13.540,01	23.391,78		23.391,78
6003000	Aankopen voor feesten en plechtigheden	2.518,73			
6040000	Aankopen van roerende goederen bestemd voor verkoop	66.956,05	117.713,36	40,00	117.673,36
6100000	Huur en huurlasten van onroerende goederen	41.708,24	41.683,10	2.085,50	39.597,60
6103001	Benodigdheden voor gebouwen	182.345,73	229.460,18	18.759,32	210.700,86
6103010	Prestaties van derden voor onderhoud en herstelling gebouwen	193.110,67	309.444,77	91.632,71	217.812,06
6103020	Onderhoudscontracten gebouwen	60.228,74	114.207,38	24.283,16	89.924,22
6103030	Onderhoudsproducten	66.480,35	54.615,62	681,91	53.933,71
6103501	Benodigdheden voor aanleg en onderhoud van wegen en waterlop en	136.525,84	185.289,75	23.064,29	162.225,46
6103510	Prestaties van derden voor wegen en waterlopen (riolen, berm en, ov, ...)	183.659,50	287.968,75	124.380,14	163.588,61
6103512	Onderhoud straatmeubilair	3.686,98	2.793,10		2.793,10
6103513	Sneeuwopruiming en ijzelbestrijding	3.460,06	15.766,17		15.766,17
6103550	Benodigdheden voor aanleg en onderhoud van groene ruimte	60.442,36	98.246,26	5.202,69	93.043,57
6103551	Prestaties van derden voor onderhoud groene ruimte	126.759,57	177.398,62	6.958,72	170.439,90
6110000	Elektriciteit	512.624,58	629.453,76	67.490,97	561.962,79
6111000	Gas	84.318,22	178.004,48	8.718,76	169.285,72
6112000	Stookolie	32.063,27	35.739,31		35.739,31
6113000	Water	68.820,39	89.309,42	13.444,79	75.864,63
6113001	Andere energiebronnen	8,86			
6120100	Brandverzekering	26.316,13	82.391,62	49.438,02	32.953,60
6120140	Verzekering infomatica	650,20			
6120150	Burgerlijke aansprakelijkheid	17.743,27	4.175,79	111,81	4.063,98
6120160	Verzekering voertuigen	13.598,76	13.852,62	197,08	13.655,54
6120170	Verzekering dienstverplaatsing	1.154,09	1.372,75		1.372,75
6120999	Overige verzekeringen	6.265,59	9.221,14	2.840,94	6.380,20
6130001	Vergoedingen prestaties arbeidsgeneeskundige dienst	10.119,30	5.657,74		5.657,74
6131001	Erelonen en vergoedingen notarissen, deurwaarders, advocaten	51.550,61	51.795,32	5.757,62	46.037,70
6131002	Erelonen en vergoedingen consultancy	35.152,77	102.701,80	15.019,99	87.681,81
6131005	Erelonen en vergoedingen auteursrechten	14.539,51	21.335,98	280,92	21.055,06
6131006	Erelonen en vergoedingen voor optredens, lesgevers, gidsen, tolken, e.d.	132.905,29	230.217,09	816,75	229.400,34
6131007	Erelonen en vergoedingen voor selectie personeel	16.296,40	49.450,77	3.477,59	45.973,18
6131009	Erelonen en vergoedingen financieel beheer	788,92	1.939,03		1.939,03
6131010	Erelonen en vergoedingen expertises	4.083,75			
6134001	Erelonen en vergoedingen artsen	33.283,99	28.509,52	2.950,00	25.559,52
6134002	Erelonen en vergoedingen paramedici	332,64			
6134003	Erelonen en vergoedingen logopedist	613,60			
6134004	Erelonen en vergoedingen kapper	13.626,00	19.502,00		19.502,00
6134005	Erelonen en vergoedingen coördinerend geneesheer	22.921,14	27.513,57		27.513,57
6134006	Vergoedingen pedicure	6.726,00	6.619,00		6.619,00
6135001	Uitgegeven keuken	197.663,38	165.441,16		165.441,16
6135002	Kosten bewonerswas	29.312,13	30.522,81		30.522,81
6135003	Kosten waterrij tiv OCMW	61.723,93	66.009,87		66.009,87
6136000	Ophalen huisvuil, papier & andere	294.531,81	459.943,65	164.552,64	295.391,01
6139999	Andere erelonen en vergoedingen voor prestaties van derden	113.155,99	85.486,27	0,30	85.485,97
6141001	Kantoorbenodigdheden	27.669,56	26.184,38	171,43	26.012,95
6141002	Documentatie en abonnementen	19.201,97	25.648,79		25.648,79
6141003	Post- en frankeringskosten	54.647,57	73.241,06	6.883,42	66.357,64

-- AR --	AR-OMSCHRIJVING	31/12/2020	DEBET	CREDIT	31/12/2021
6141004	Communicatiekosten telefoon en internet	76.930,40	75.036,02	635,65	74.400,37
6141005	Procedure- en vervolgingskosten	55,12	585,93	51,32	534,61
6141006	Administratief drukwerk en kopieerkosten	20.770,77	22.464,85	260,57	22.204,28
6141007	Administratieve kosten (mtc, 2e pijler, lonen, pb ...)	50.658,05	48.774,73	34,46	48.740,27
6141008	Sociaal secretariaat	54.894,99	56.872,97	1.225,65	55.647,32
6141200	Huur meubilair en bureaumateriaal	24.287,14	33.980,54		33.980,54
6141300	Onderhoud meubilair en bureaumateriaal	4.841,05	4.036,15	59,29	3.976,86
6141800	Onderhoudscontracten meubilair en bureaumateriaal	18.214,31	17.103,21		17.103,21
6142001	Aankoop klein hard- en softwaremateriaal	18.057,26	35.750,22	9.343,45	26.406,77
6142200	Huur computermaterieel en software	279.767,59	334.651,47	19.078,93	315.572,54
6142300	Onderhoud computermaterieel en technische tussenkomsten	13.489,53	67.843,62	9.959,13	57.884,49
6142800	Onderhoudscontracten computermaterieel en software	101.897,51	115.207,78	9.001,57	106.206,21
6143001	Representatie- en receptiekosten & kosten onthaal	52.222,23	48.183,08	214,54	47.968,54
6143004	Restaurantkosten	231,20	2.508,65		2.508,65
6143005	Reis- en verblijfkosten	10.651,84	15.303,55	113,57	15.189,98
6143006	Prijzen	3.007,72	11.889,17	1.604,01	10.285,16
6143007	Publiciteit, advertenties & info	48.277,12	66.301,37	3.371,54	62.929,83
6149000	Overige administratie- en kantoorkosten	2.506,76	155,29		155,29
6150001	Aankoop klein materieel	27.028,30	24.540,80	1.497,00	23.043,80
6150003	Kosten van bewaking en veiligheid	19.910,13	1.112,88		1.112,88
6150004	Controle- en keuringsorganismen technisch materieel	2.852,76	2.306,70		2.306,70
6150005	Vervoer	6.012,70	3.121,30		3.121,30
6150006	Lidmaatschappen	35.107,57	39.235,28	484,00	38.751,28
6150010	Opleidingskosten	20.565,75	50.683,89	3.729,20	46.954,69
6150011	Kosten werkkleding	22.273,81	33.990,89	363,00	33.627,89
6150200	Huur technisch materieel	29.584,04	14.474,12		14.474,12
6150300	Onderhoud en herstelling technisch materieel	32.836,64	27.937,11	534,78	27.402,33
6150400	Onderhoud en herstelling keukenmaterieel	19.286,20	8.228,94		8.228,94
6150800	Onderhoudscontracten technisch materieel	20.044,78	21.945,89	639,04	21.306,85
6159100	Ontspannings- en vrijetijdsorganisatie	63.317,26	124.600,41	3.676,71	120.923,70
6159200	Zakgelden	22.387,83	20.914,18	2.828,77	18.085,41
6159999	Overige exploitatiekosten	231.507,13	259.432,04	63.658,76	195.773,28
6160001	Aankoop benodigdheden voor voertuigen	16.151,19	15.200,16		15.200,16
6160004	Olie en brandstof voor voertuigen	37.474,98	45.996,27		45.996,27
6160300	Onderhoud en herstelling voertuigen	89.091,05	63.447,18	1.286,58	62.160,60
6170000	Uitzendkrachten		130.290,34	1.557,99	128.732,35
6191000	Interne facturering personeelskosten tussen diensten van dez elfde ...	20.535,32	34.536,12	632,10	33.904,02
6200000	Wedden van de gemeentemandatarissen	255.220,89	274.385,31	16.626,87	257.758,44
6200001	Presentiegelden van de gemeentemandatarissen	60.160,99	124.950,50	60.600,53	64.349,97
6200200	Eindejaarstoelage politiek personeel	7.893,84	12.004,09		12.004,09
6200300	Andere vergoedingen mandatarissen	960,00	32.059,60	32.059,60	
6200500	Vakantiegeld mandatarissen	4.935,14	6.130,44		6.130,44
6201000	Bezoldigingen vastbenoemd personeel	2.611.558,31	2.588.003,59	33.350,65	2.554.652,94
6201100	Vakantiegeld vastbenoemd personeel	212.759,82	202.437,96	2.444,51	199.993,45
6201200	Eindejaarstoelage vastbenoemd personeel	154.113,78	167.436,60	1.486,36	165.950,24
6201300	Vergoedingen vastbenoemd personeel	109.021,80	132.419,21	1.679,31	130.739,90
6203000	Bezoldigingen contractueel personeel	4.746.850,37	5.349.244,76	150.656,49	5.198.588,27
6203100	Vakantiegeld contractuelen	437.525,15	540.540,61	8.430,59	532.110,02
6203200	Eindejaarstoelage contractuelen	361.785,50	433.334,82	6.457,84	426.876,98
6203300	Vergoedingen contractuelen	201.067,97	258.138,91	7.034,30	251.104,61
6204000	Bezoldigingen tewerkstellingsprojecten	32.564,51	146.344,29	113.796,65	32.547,64
6204100	Vakantiegeld tewerkstellingsprojecten	16.644,54	21.477,10		21.477,10
6204200	Eindejaarstoelage tewerkstellingsprojecten	9.869,95	15.147,27		15.147,27
6206000	Bezoldigingen ander niet vastbenoemd personeel (oa jobstuden ten)	63.553,04	9.482,93	6.166,59	3.316,34
6207300	Vergoedingen onderwijzend personeel ten laste van het bestuu r	802,27	1.906,83		1.906,83
6208000	Bezoldigingen onderwijzend personeel ten laste van andere ov erheden	353.430,00	359.438,31		359.438,31
6210000	Werkgeversbijdragen wettelijke verzekeringen - mandatarissen	16.025,53	10.494,19	929,19	9.565,00
6211000	Werkgeversbijdragen wettelijke verzekeringen - vast benoemd personeel	1.252.715,22	1.260.401,87	25.976,18	1.234.425,69
6213000	Werkgeversbijdragen wettelijke verzekeringen - contractuele n	1.649.421,21	1.887.190,67	65.976,28	1.821.214,39
6214000	Werkgeversbijdragen wettelijke verzekeringen - tewerkstelli ngsprojecten	47.684,02	50.048,08	1.903,14	48.144,94
6216000	Werkgeversbijdragen voor ander niet-vastbenoemd personeel	1.203,25			
6218000	Werkgeversbijdragen wettelijke verzekeringen - onderwijzend person...	16.578,68	16.860,52		16.860,52
6221100	Werkgeversbijdragen voor bovenwettelijke verzekeringen - hos pitali...	10.323,66	32.828,40	22.430,88	10.397,52
6223000	Werkgeversbijdragen voor bovenwettelijke verzekeringen - 2de pijle...	62.267,15	190.456,75	17.502,43	172.954,32

-- AR --	AR-OMSCHRIJVING	31/12/2020	DEBET	CREDIT	31/12/2021
6223100	Werkgeversbijdragen voor bovenwettelijke verzekeringen - hos pitali...	25.473,59	32.733,41	6.863,88	25.869,53
6230001	Kosten voor verplaatsingen van en naar het werk	22.696,71	21.830,89	71,41	21.759,48
6231000	Bijdragen aan arbeidsgeneeskundige dienst	35.638,72	40.812,82		40.812,82
6231003	Vakbondspremies	10.193,97	13.359,85		13.359,85
6231004	Maaltijdcheques	358.936,00	371.400,00	1.448,00	369.952,00
6231005	Verzekering arbeidsongevallen	75.888,69	72.976,68	20.037,63	52.939,05
6231006	Ecocheques		48.506,00		48.506,00
6240000	Pensioenen politiek personeel - gepensioneerde schepenen en burgemeesters	182.177,09	191.636,80		191.636,80
6301000	Afschrijvingen op imMVA	208.757,94	238.105,56	5.362,68	232.742,88
6302000	Afschrijvingen op MVA	2.949.582,83	2.946.982,26	13.814,12	2.933.168,14
6340000	Waardevermindering op vorderingen op korte termijn - toevoeg ing	133.816,90	154.383,82	12.285,00	142.098,82
6341000	Waardevermindering op vorderingen op korte termijn - terugne ming (-)	-130.291,32		133.816,90	-133.816,90
6350000	Voorzieningen voor pensioenen en soortgelijke verplichtingen - toevoeging	1.587.336,61	1.334.096,08		1.334.096,08
6351000	Voorzieningen voor pensioenen en soortgelijke verplichtingen - bes...	-545.451,45		181.990,19	-181.990,19
6360000	Voorzieningen voor vakantiegeld vastbenoemden - toevoeging	707.892,30	700.760,82		700.760,82
6360500	Voorzieningen voor vakantiegeld niet-vastbenoemden - toevoeg ing	1.292.925,78	1.358.588,22		1.358.588,22
6361000	Voorzieningen voor vakantiegeld - besteding en terugneming (-) vas...	-1.936.670,27		707.892,30	-707.892,30
6361500	Voorzieningen voor vakantiegeld niet-vastbenoemden - bestedi ng en ...			1.292.925,78	-1.292.925,78
6400000	Onroerende voorheffing	22.397,58	87.723,97	65.367,20	22.356,77
6400001	Roerende voorheffing	0,10	4,46		4,46
6400003	Milieubelasting	23.461,90	33.307,70	5.959,37	27.348,33
6400005	Belastingen op polders en wateringen	659,89	746,08		746,08
6400008	Bijdragen reprobel	821,53	1.467,61		1.467,61
6400009	Belastingen en taksen op rollend materieel	3.072,30			
6420000	Minderwaarde op realisatie van operationele vorderingen	4.337,54	12.655,10	2.249,50	10.405,60
6430000	Vergoeding schadegevallen	17.814,36	334,64		334,64
6480011	Toekenning leefloon aan begunstigen volgens de basisregel in g (cat...	457.809,70	465.678,86	12.270,79	453.408,07
6480022	Toekenning leefloon aan begunstigen ingeschreven in het vre emdeli...	145.077,85	140.527,02	1.340,59	139.186,43
6480023	Toekenning leefloon aan dakloze begunstigen (categorie 106, gesub...	12.698,85			
6480024	Toekenning installatiepremies (categorie 109, gesubsidieerd aan 100%)	6.428,75	6.760,74		6.760,74
6480025	Toekenning leefloon in het kader van een sociaal integratiec ontrac...	55.814,95	63.677,15	2.124,52	61.552,63
6480039	Gesubsidieerde financiële tussenkomst in tewerkstellingsproj ecten ...	90.603,83	112.215,38		112.215,38
6481000	Toekenning dienstverlening in speciën	52.565,96	50.492,69	82,22	50.410,47
6481020	Kosten minimale levering aardgas	5.436,36	6.037,20	93,98	5.943,22
6481030	Verwarmingstoelage	25.177,60	24.680,56	70,00	24.610,56
6481040	Schooltoelage	2.979,40	3.440,22		3.440,22
6481045	Huiswerkbegeleiding	347,54	141,90		141,90
6481050	Winter- en energiesteun (tegemoetkoming in kosten energielev ering)	93.339,03	102.772,80		102.772,80
6481060	Toekenning vd Coronapremie v € 50 aan begunstige leefloon en equiv...	24.600,00	39.950,00	50,00	39.900,00
6481065	Coronasteun	6.186,96	17.793,98	240,00	17.553,98
6481066	Coronasteun aan jongeren en studenten (18 tem 25-jarigen)		2.524,10		2.524,10
6481080	Kosten socio-culturele participatie	377,20	1.339,00		1.339,00
6481085	Kosten socio-culturele participatie (kinderarmoede)	3.111,30	3.378,92		3.378,92
6481095	Huis van het kind	7.237,81	11.600,92		11.600,92
6481100	Voorschot op lonen	31.324,00	63.441,65		63.441,65
6481110	Voorschot op pensioenen	6.984,87	5.347,49		5.347,49
6481120	Voorschot op ziekte en invaliditeit	8.278,16	8.074,14		8.074,14
6481130	Voorschot kinderbijslag en geboortepremie		1.419,35		1.419,35
6481140	Voorschot op werkloosheidsvergoeding	3.991,59	4.505,09		4.505,09
6481150	Voorschot op tegemoetkoming gehandicapten	959,22			
6481170	Voorschot op prothesen en beugels	4.862,06	5.171,24		5.171,24
6481200	Voorschot op lonen voor huurwaarborg	27.125,00	27.385,00		27.385,00
6481210	Voorschot op pensioenen voor huurwaarborg	1.605,00	4.802,00		4.802,00
6481220	Voorschot op ziekte en invaliditeit voor huurwaarborg	9.469,00	12.678,00		12.678,00
6481240	Voorschot op werkloosheidsvergoeding voor huurwaarborg	9.455,00	13.400,00		13.400,00
6481250	Voorschot op tegemoetkoming gehandicapten voor huurwaarborg		1.062,00		1.062,00
6482010	Toekenning dienstverlening in natura	194,30	76,45		76,45
6482030	Transportkosten van geholpen personen	148,74			
6482040	Hospitalisatiekosten	482,20	984,39		984,39
6482100	Verblijfskosten bejaarden in rusthuizen beheerd door het OCM W	9.171,52	1.542,14	448,24	1.093,90
6482110	Verblijfskosten bejaarden in andere rusthuizen	-5.433,52	1.686,90		1.686,90
6482210	Tussenkomst in huurachterstal via het Fonds ter bestrijding		1.272,00		1.272,00
6482220	Bijdrage van de huur	18.317,40	21.870,08		21.870,08
6482230	Kosten medische verzorging	24.799,68	33.944,51		33.944,51

-- AR --	AR-OMSCHRIJVING	31/12/2020	DEBET	CREDIT	31/12/2021
6482260	Bijdrage voor begrafeniskosten	11.804,61	10.603,60		10.603,60
6482320	Tegemoetkoming steunverlenend centrum tgv buitenlandse	2.476,38	2.470,40		2.470,40
6482400	Werkingskosten	16.266,45	20.028,12	2.845,12	17.183,00
6482480	Mantelzorgtoelage	9.000,00	7.800,00		7.800,00
6491000	Toegestane werkingsubsidies aan gezinnen	31.570,64	42.101,33	42.101,33	
6493000	Toegestane werkingsubsidies aan verenigingen	140.106,09	379.444,11	379.444,11	
6494000	Toegestane werkingsubsidies aan andere overheidsinstelling n	2.702.415,06	2.866.122,45	1.027.510,38	1.838.612,07
6496000	Toegestane werkingsubsidies onderwizend personeel (tussenk omst i...	31.976,29	19.388,52		19.388,52
6497100	Toegestane specifieke werkingsubsidies aan gezinnen		34.693,34		34.693,34
6497300	Toegestane specifieke werkingsubsidies aan verenigingen		319.196,23		319.196,23
6497400	Toegestane specifieke werkingsubsidies andere overheidsinst		932.180,54		932.180,54
6499000	Samenwerkingsovereenkomsten	108.719,01	457.583,42	274.190,55	183.392,87
6499100	Juridische dienst	16.993,35	18.057,88		18.057,88
6499200	Toegestane subsidies voor kwetsbare doelgroepen		21.160,00		21.160,00
6499400	Toegestane subsidie (corona-waardebou Berlaarse burgers)	107.200,00	10.320,00		10.320,00
6499500	Samenwerkingsovereenkomst nav Covid-19 (armoedebestrijding)		3.920,00		3.920,00
6500000	Financiële kosten van leningen ten laste van het bestuur	752.612,38	811.053,83	106.747,73	704.306,10
6500001	Andere financiële kosten ten laste van het bestuur	772,61	3.215,96		3.215,96
6570001	Debetintresten bankrekeningen	244,51	133,67		133,67
6570002	Verwijlntresten		10,00		10,00
6590100	Betalingsverschillen	4,10	10,41		10,41
6599999	Overige diverse financiële kosten	5.754,06	7.617,50	6,02	7.611,48
6630000	Minderwaarde op realisatie vaste activa	90.591,18			
6640000	Toegestane investeringsubsidies	22.339,02	157.294,78		157.294,78
6930000	Over te dragen overschot van het boekjaar	62.924,05			
6941000	Tussenk omst in de financiële verplichtingen van het OCMW doo r de gemeent	1.323.614,06	1.692.013,76		1.692.013,76
7000003	Verkoop van schroot/oud ijzer	-1.681,70		3.011,40	-3.011,40
7000010	Verkoop van zakken, klevers,...	-370.115,89	107.940,80	518.816,42	-410.875,62
7000011	Verkoop van mondkmaskers	-1.830,00	392,84		392,84
7000012	Verkoop Berlaarse cadeaubonnen	-1.865,00		4.210,00	-4.210,00
7000099	Opbrengsten uit andere verkopen	-23.678,23	1.581,65	27.809,40	-26.227,75
7005001	Opbrengsten uit maaltijden	-113.491,80	46,82	115.623,17	-115.576,35
7005002	Opbrengsten uit bar/cafetaria	-15.641,10		28.177,99	-28.177,99
7005003	Opbrengsten automaten	-11.479,16	131,75	9.979,08	-9.847,33
7005004	Opbrengst feestelijkheden	-537,27		436,70	-436,70
7005005	Terugvordering farmaceutische produkten	-64.223,19	7.192,71	75.301,66	-68.108,95
7005006	Terugvordering van levensmiddelen en dranken	-11.359,24	1.009,41	9.313,55	-8.304,14
7005007	Terugvordering van opvoedende activiteiten en vrijetijdsorga nisatie	-4.984,34	342,79	8.416,72	-8.073,93
7005008	Terugvordering van diverse diensten	-52.223,59	3.757,84	63.561,90	-59.804,06
7010002	Inschrijvingsgelden	-23.327,58	3.803,97	46.551,75	-42.747,78
7010003	Opbrengsten uit toegangsgelden en ticketverkoop	7.095,95	370,00	89.447,60	-89.077,60
7020000	Opbrengsten uit prestaties	-354.540,96	274,20	442.982,04	-442.707,84
7020003	Verstrekken van bevolkingsgegevens	-2.061,50	140,00	2.865,00	-2.725,00
7020004	Verstrekken van Stedenbouwkundige inlichtingen	-76.416,80	1.028,66	81.036,60	-80.007,94
7020009	Verstrekken van vergunningen aan taxi's, bestuurderspas,...	-450,00	100,41	391,44	-291,03
7020011	Uitlenen/gebruik materialen			150,00	-150,00
7020999	Opbrengsten uit andere prestaties			573,52	-573,52
7021000	Opbrengsten uit andere activiteiten	-8.401,50	623,00	11.313,20	-10.690,20
7025001	Opbrengsten residenten	-2.379.762,38	195.242,41	2.636.501,77	-2.441.259,36
7025002	Opbrengsten zorgkassen	-3.086.928,37		3.241.404,64	-3.241.404,64
7025004	Tegemoetkoming eigen OCMW in de verblijfskosten	-8.105,86	224,12	1.318,02	-1.093,90
7025005	Tegemoetkoming ander OCMW in de verblijfskosten	-3.808,35	268,42	4.563,05	-4.294,63
7025006	Terugvordering erelonen geneesheren	-31.808,99	3.481,87	30.516,39	-27.034,52
7025007	Terugvordering erelonen paramedici	-122,64			
7025008	Terugvordering vergoedingen kapper	-13.626,00		19.425,00	-19.425,00
7025009	Zakgelden	-19.861,90	3.220,37	21.305,78	-18.085,41
7025010	Terugvordering vergoedingen pedicure	-6.166,00	504,00	7.123,00	-6.619,00
7030000	Andere diverse opbrengsten	-5.815,23	19.298,53	25.710,56	-6.412,03
7040001	Tussenk omsten van ouders in schooluitgaven	-19.643,25	1.380,00	8.799,10	-7.419,10
7040999	Andere terugvorderingen en tussenk omsten	-13.764,03	6.592,67	11.295,03	-4.702,36
7050001	Opbrengsten uit verhuur zalen en lokalen	-52.605,05	1.289,14	42.001,68	-40.712,54
7050002	Opbrengsten uit verhuur woningen en flats	-392.952,48	5.539,55	411.556,16	-406.016,61
7050003	Opbrengsten uit verpachtingen	-564,52		417,37	-417,37
7050999	Andere huuropbrengsten	-28.184,41	13.536,99	45.350,53	-31.813,54

-- AR --	AR-OMSCHRIJVING	31/12/2020	DEBET	CREDIT	31/12/2021
7055000	Doorfacturatie - nutsvoorzieningen	-38.885,24	42,00	40.043,01	-40.001,01
7060001	Opbrengsten uit concessies	-59.164,85	2.873,47	71.677,78	-68.804,31
7080000	Toegekende kortingen, ristorno's en rabatten (-)	837,67	891,32		891,32
7080001	Incontinentiekorting (-)	14.216,42	15.737,89	1.120,98	14.616,91
7091000	Interne facturering personeelskosten tussen diensten van dez elfde ...	-20.535,32		33.904,02	-33.904,02
7300000	Opcentiemen op de onroerende voorheffing	-4.147.965,62		4.200.100,49	-4.200.100,49
7301000	Aanvullende belasting op de personenbelasting	-4.886.878,89	653.488,27	5.263.785,24	-4.610.296,97
7302000	Motorrijtuigen	-228.810,22		231.795,75	-231.795,75
7315000	Afgifte identiteitsbewijzen/paspoorten/trouwboekjes/ uittrek sels	-43.278,00	52,00	64.826,00	-64.774,00
7331100	Begraving / bijzetting in columbarium / verstrooiing	-496,00		372,00	-372,00
7331400	Ontgravingen	-3.452,50		1.450,00	-1.450,00
7342100	Kampeerterreinen / kampeerverblijfparken	-44.280,00	680,00	65.896,40	-65.216,40
7342400	Niet-geadresseerd drukwerk			132.767,87	-132.767,87
7360100	Plaatsrecht kermissen	-180,00			
7360300	Dagbladkiosken, frituurkramen, handelsinrichtingen	-1.500,00			
7369910	Belasting op ander gebruik van de openbare weg	-7.447,41	248,00	4.009,16	-3.761,16
7374000	Leegstaande woningen en gebouwen	-79.185,06	17.115,48	65.458,02	-48.342,54
7377000	Tweede verblijven	-58.800,00	2.407,60	56.757,20	-54.349,60
7380000	Algemene gemeentebelasting	355,00			
7389000	Inname privaat domein	-1.917,50		4.070,16	-4.070,16
7389020	Belasting op jacht- en wapenvergunningen	-787,35		379,63	-379,63
7390000	Gemeentelijke administratieve sanctie	-3.330,00		2.445,00	-2.445,00
7391000	Boetes (combitaks)	-5.725,00		6.325,00	-6.325,00
7400000	Gemeentefonds - basisdotatie	-3.384.672,00	88,81	3.531.919,81	-3.531.831,00
7400101	Additionele dotatie ter vervanging van sectorale subsidies	-239.662,33		239.662,33	-239.662,33
7400102	Elia-dotatie	-155.785,00		155.785,00	-155.785,00
7401000	Subsidie voor de responsabiliseringsbijdrage			12.666,00	-12.666,00
7401100	Subsidie voor de open ruimte	-101.589,00		210.432,00	-210.432,00
7401200	Subsidie voor armoedebestrijding	-25.593,96			
7401201	Noodfonds voor cultuur, jeugd, sport en media	-172.179,05			
7402000	Regularisatiepremie gesco's	-912.311,62		912.311,62	-912.311,62
7404999	Andere algemene werkingssubsidies	-21.368,35		132.518,10	-132.518,10
7405001	Sociale maribel	-317.999,63		474.376,15	-474.376,15
7405002	Personeelssubsidies algemeen			12.353,25	-12.353,25
7405004	Bijdragen van de overheid voor de bezoldiging van het onderw ijzend...	-495.080,39	18,55	504.454,49	-504.435,94
7405005	Toelage ingevolge arbeidsduurvermindering en eindeloopbaan	-209.620,36	48.938,04	270.886,46	-221.948,42
7405006	Tssk financiering bovennormpersoneel	-74.953,11	49.818,03	112.555,49	-62.737,46
7405007	Specifieke personeelssubsidies	-235.301,04	184.758,48	423.109,74	-238.351,26
7405009	Terugbetaling staat personeel in opleiding	-67.890,13	4.771,49	84.013,12	-79.241,63
7405010	Terugbetaling via opleidingsfonds (dienstencheque-ondernemin g)			654,30	-654,30
7405011	TWE - inspanningsvergoeding	-22.500,00	4.500,00	32.640,00	-28.140,00
7405012	TWE - compensatievergoeding	-16.015,00	5.430,00	24.175,00	-18.745,00
7405013	Projectsubsidie Mentaal welzijn jongeren			3.500,00	-3.500,00
7405200	Subsidie voor klimaatacties ter uitvoering van LEKP			357,73	-357,73
7405999	Overige werkingstoelage aangaande personeelsaangelegenheden	-140.090,88	104.193,70	415.908,78	-311.715,08
7406999	Overige specifieke projectsubsidies	-2.793,34		3.806,36	-3.806,36
7408005	Toelagen federale overheid : verwarmingsfonds	-26.617,60	210,00	25.910,70	-25.700,70
7408008	Toelagen federale overheid : Wet 2 april 1965	-1.806,70			
7408009	Toelagen federale overheid : toegewezen asielzoekers LOI	-136.437,48		86.989,10	-86.989,10
7408010	Toelagen federale overheid : toegewezen asielzoekers LOI med kosten	-2.425,95			
7408011	Subsidie van de federale overheid voor het leefloon aan begu nstigd...	-291.116,43	21.168,43	346.123,07	-324.954,64
7408022	Subsidie van de federale overheid voor het leefloon aan begu nstigd...	-153.425,66	4.960,45	100.188,05	-95.227,60
7408023	Subsidie van de federale overheid voor het leefloon aan dakl oze be...	-28.247,97	1.563,96	26.864,84	-25.300,88
7408024	Subsidie van de federale overheid voor toegekende installati epremi...	-6.428,75		6.760,74	-6.760,74
7408039	Subsidie van de federale overheid voor financiële tussenkoms t in t...	-92.841,03		112.215,41	-112.215,41
7408042	Subsidie van de federale overheid voor personeelskosten voor maats...	-32.791,32	142,61	38.970,02	-38.827,41
7408080	Toelagen federale overheid : soc.-cult.participatie	-3.987,00		1.234,22	-1.234,22
7408085	Toelagen federale overheid : soc.-cult.participatie (kindera rmoede)	-4.213,00		3.030,39	-3.030,39
7408600	Coronasubsidie ter compensatie van de premie van € 50 aan de beguns...	-24.400,00	7.910,00	47.360,00	-39.450,00
7408601	'Covid-19'-compensatie via het VIPA	-45.478,63		22.350,00	-22.350,00
7408602	Compensatie leegstand woonzorgcentrum n.a.v. 'Covid-19'	-185.419,83	125.571,47	184.259,10	-58.687,63
7408603	Tegemoetkoming voor geannuleerde schooluitstappen, extra ICT	-8.388,34		4.987,22	-4.987,22
7408604	Subsidie voor voedselhulp	-2.960,00		4.051,00	-4.051,00
7408605	Subsidie 'Covid-19' voor extra hulpverlening vr de doelgroep	-6.186,96		27.505,74	-27.505,74

-- AR --	AR-OMSCHRIJVING	31/12/2020	DEBET	CREDIT	31/12/2021
7408606	Subsidie ter ondersteuning van het consumptiebudget voor kwe			21.160,00	-21.160,00
7408607	Subsidie voor huiswerkbegeleiding	-5.000,00			
7408608	Compensatiesubsidie kinderopvang	-111.135,00	43.183,00	88.421,88	-45.238,88
7408609	Verhoogde tussenkomst (+ 15 %) voor het leefloon	-12.983,00		14.121,04	-14.121,04
7408610	Compensatie verlies aan inkomsten (gezinszorg)	-11.859,11		4.910,08	-4.910,08
7408611	Subsidie Rap op Stap	-4.000,00			
7408612	Andere tussenkomsten ten gevolge van Covid-19	-117.717,12	59.125,98	148.968,38	-89.842,40
7408613	Subsidie 'Covid-19' aan jongeren en studenten (18 tem 25-jar			2.524,10	-2.524,10
7408614	Toelage voor psychologisch welzijn			4.931,00	-4.931,00
7408615	Subsidie voor collectief transport vaccinatiecentrum			11.020,00	-11.020,00
7408616	Subsidie contact- en bronopsporing			18.866,26	-18.866,26
7408910	Tegemoetkoming distributiesector	-58.500,43		66.526,58	-66.526,58
7408950	Subsidies Huis van het Kind	-7.804,66		6.147,98	-6.147,98
7408999	Overige specifieke werkingssubsidies OCMW	-18.387,83	948,62	35.356,93	-34.408,31
7409999	Overige specifieke werkingssubsidies	-264.069,72	39.682,00	348.311,13	-308.629,13
7440000	Inhouding pensioen	-19.141,80		19.332,03	-19.332,03
7450000	Recuperaties van kosten			71.400,25	-71.400,25
7450001	Schadevergoedingen	-27.710,44	1.898,66	25.987,96	-24.089,30
7450009	Overige recuperaties			600,37	-600,37
7451000	BOT-bijdrage	-878.783,90	216.436,03	1.076.364,51	-859.928,48
7452000	Tussenkomst oplaadterminal budgetmeter	-7.057,18		7.057,18	-7.057,18
7460000	Giften, schenkingen & legaten	-900,00			
7460001	Sponsoring	-400,00	1.850,00	3.700,00	-1.850,00
7470000	Werknemersinhouding maaltijdcheques	-49.512,10	199,10	50.946,50	-50.747,40
7470001	Inhouding vakantiegeld	-12.690,29	601,16	16.264,27	-15.663,11
7479999	Overige diverse operationele opbrengsten	-5.494,75	0,06	0,06	
7481020	Terugbetaling kosten minimale levering aardgas	-4.487,91		3.220,00	-3.220,00
7481100	Terugbetaling voorschot op lonen	-31.324,00		63.441,65	-63.441,65
7481110	Terugbetaling voorschot op pensioenen	-6.984,87		5.347,49	-5.347,49
7481120	Terugbetaling voorschot op ziekte en invaliditeit	-8.278,16		8.074,14	-8.074,14
7481130	Terugbetaling voorschot op kinderbijslag en geboortepremie			1.419,35	-1.419,35
7481140	Terugbetaling voorschot op werkloosheidsvergoeding	-3.991,59		4.505,09	-4.505,09
7481150	Terugbetaling voorschot op tegemoetkoming gehandicapten	-959,22			
7481170	Terugbetaling voorschot op prothesen en beugels	-3.645,56		5.171,24	-5.171,24
7481200	Terugbetaling voorschot op lonen voor huurwaarborg	-27.125,00		27.385,00	-27.385,00
7481210	Terugbetaling voorschot op pensioenen voor huurwaarborg	-1.605,00		4.802,00	-4.802,00
7481220	Terugbetaling voorschot op ziekte en invaliditeit voor huur waarborg	-9.469,00		12.678,00	-12.678,00
7481240	Terugbetaling voorschot op werkloosheidsvergoeding voor huur waarborg	-9.455,00		13.400,00	-13.400,00
7481250	Terugbetaling voorschot op tegemoetkoming gehandicapten voor huurwaarborg			1.062,00	-1.062,00
7482230	Terugbetaling kosten medische verzorging	-1.255,77		1.117,45	-1.117,45
7500000	Opbrengsten uit financieel vaste activa (dividenden)	-397.427,54		405.198,76	-405.198,76
7510000	Opbrengsten uit vlottende activa (bankintresten)	-289,60	223,70	278,19	-54,49
7530000	In resultaat genomen kapitaalsubsidies en schenkingen	-583.847,29		591.336,28	-591.336,28
7590100	Betalingsverschillen	-4,64	0,01	4,99	-4,98
7599999	Andere financiële opbrengsten			218,81	-218,81
7630000	Meerwaarde op de realisatie van financiële, materiële en imM VA	-76.437,97		127.693,43	-127.693,43
7930000	Over te dragen tekort van het boekjaar	-889.483,91	15.612.695,86	17.525.916,86	-1.913.221,00
7941000	Tussenkomst in de financiële verplichtingen van het OCMW door de gemeente	-1.323.614,06		1.692.013,76	-1.692.013,76
0120000	Debiteuren wegens persoonlijke zekerheden	775.364,91	2.181.317,01	775.364,91	1.405.952,10
0130100	Crediteuren wegens borgstelling voor financiële schulden aan gegaan...	-775.364,91	775.364,91	775.364,91	
0130700	Crediteuren wegens borgstelling voor financiële schulden aan gegaan...			1.405.952,10	-1.405.952,10
0320000	Ontvangen zekerheden	505.653,86	526.994,30	36.677,02	490.317,28
0330000	Zekerheidstellers	-505.653,86	36.677,02	526.994,30	-490.317,28
0920000	Gecumuleerd budgettair resultaat vorig boekjaar	4.031.556,14	4.357.203,08	83.441,38	4.273.761,70
0930000	Gecumuleerd budgettair resultaat vorig boekjaar	-4.031.556,14	83.441,38	4.357.203,08	-4.273.761,70
		0,00	733.435.657,22	733.435.657,22	0,00

BERLARE

SCHULDEN OP LANGE TERMIJN

ANDERE SCHULDEN OP LT

			Som resterende schuld 31/12/2021	Voorziene aflossingen 2021 *	Werkelijke aflossingen 2021 *	Verschil werkelijk - voorzien	Som terug te betalen in 2022
		BEC					
175/9	Diverse schulden op lange termijn uit ruiltransacties		2.100,00	0,00	0,00	0,00	0,00
	Borgstelling sporthal Overmere	10	600,00			0,00	
	Borgstelling sporthal Berlare	10	1.500,00			0,00	

18	Schulden op lange termijn uit niet-ruiltransacties	BEC	0,00				

AANSLUITING WERKKAPITAAL MET BUDGETTAIR RESULTAAT

		31/12/2020	31/12/2021
Geldbeleggingen en liquide middelen		2.970.620,23	4.448.207,15
51	Aandelen en niet-vastrentende effecten	0,00	0,00
52	Vastrentende effecten	0,00	0,00
53	Termijndeposito's	0,00	0,00
54	Te incasseren vervallen waarden	0,00	0,00
55	Kredietinstellingen	2.964.735,00	4.444.629,08
57	Kassen	5.885,23	3.578,07
58	Interne overboekingen	0,00	0,00
Vorderingen op ten hoogste een jaar		3.417.228,74	3.583.516,28
40	Vorderingen uit ruiltransacties	1.581.137,96	1.641.301,20
41	Vorderingen uit niet-ruiltransacties	1.702.273,88	1.800.116,26
409	Vorderingen uit ruiltransacties - waardeverminderingen (-)	57.730,39	51.922,18
419	Vorderingen uit niet-ruiltransacties - waardeverminderingen (-)	76.086,51	90.176,64
Schulden op ten hoogste een jaar		2.114.087,27	2.390.702,64
43	Financiële schulden	30,09	0,00
44	Diverse schulden uit ruiltransacties	1.310.776,48	1.594.649,43
45	Schulden met betrekking tot bezoldigingen en sociale lasten	610.908,83	567.364,33
47	Schulden met betrekking tot belastingen	74.486,19	91.519,29
48	Diverse schulden uit niet-ruiltransacties	117.885,68	137.169,59
499	Wachtrekeningen	0,00	0,00
		31/12/2020	31/12/2021
Geldbeleggingen en liquide middelen		2.970.620,23	4.448.207,15
Vorderingen op ten hoogste een jaar		3.417.228,74	3.583.516,28
Schulden op ten hoogste een jaar		2.114.087,27	2.390.702,64
Gecumuleerde budgettair resultaat volgens P&S		4.273.761,70	5.641.020,79
Gecumuleerde budgettair resultaat volgens J2 (rubriek VII.)		4.273.761,70	5.641.020,79
Interne facturering tussen gemeente en OCMW			0,00
Tussenkost in de financiële verplichtingen van het OCMW			0,00
Te verantwoorden verschil		0,00	0,00

Financiële risico's

1. Uitgaven voor pensioenen

De pensioenuitgaven van de statutaire medewerkers van de lokale besturen moeten door de lokale besturen zelf betaald worden.

Tot 31/12/2011 had een lokaal bestuur de keuze tussen vier pensioenstelsels (of pools). Daarna zijn alle lokale besturen van rechtswege voor hun vastbenoemden aangesloten bij het Gesolidariseerde pensioenfonds van de provinciale en plaatselijke besturen.

Gemeente en OCMW Berlare waren tot 31/12/2011 aangesloten bij pool 1.

De financiering van de lokale ambtenarenpensioenen gebeurt via een omslagstelsel:

Elk lokaal bestuur dat voor haar vastbenoemden aangesloten is bij het gesolidariseerd pensioenfonds is aan de RSZPPO een pensioenbijdrage verschuldigd. Deze bijdrage wordt gebruikt om de pensioenen voor dat jaar te betalen aan de gepensioneerde statutairen van diezelfde werkgevers.

De lokale besturen betalen een basisbijdrage en eventueel een responsabiliseringsbijdrage.

1.1 Basisbijdrage

De basispensioenbijdrage is verschuldigd door alle lokale besturen die vastbenoemden in dienst hebben en bestaat uit een werknemersbijdrage (7,5%) en een werkgeversbijdrage (32,5%), berekend op het brutosalaris van de statutaire werknemer.

De lokale besturen die voordien waren aangesloten bij pool 1, kunnen genieten van een korting op de werkgeversbijdrage van 3% ingevolge een beschikbaar reservefonds voor de periode 2020-2022. Voor latere jaren werd nog geen beslissing genomen.

De werkgeversbijdrage is voor deze besturen vastgelegd op :

	basispercentage	korting voor ex-pool 1
2020	41,50%	3,00%
2021	41,50%	3,00%
2022	43%	3,00%
2023	43%	?
2024	?	?
2025	?	?

Voor de jaren waarbij het basispercentage nog niet werd vastgelegd, gaan we uit van een gelijkblijvend beleid (43%).

De korting voor de ex-pool 1 is evenmin gekend voor de periode 2023 – 2025. Ook hier gaan we uit van een gelijkblijvend beleid (3% korting).

1.2 Responsabiliseringsbijdrage

Naast de basisbijdrage kunnen de lokale besturen gehouden zijn tot het betalen van een responsabiliseringsbijdrage. Dat is het geval wanneer in hetzelfde jaar de basisbijdragen op het salaris van de actieve statutairen niet volstaan om de pensioenen uitbetaald aan ex-statutairen van hetzelfde bestuur te financieren.

De responsabiliseringsbijdrage is dan gelijk aan het verschil tussen de door het bestuur betaalde basisbijdrage en de pensioenlast van dat bestuur, vermenigvuldigd met een responsabiliseringscoëfficiënt.

In 2021 is er voor gemeente Berlare geen responsabiliseringsbijdrage verschuldigd. Voor het OCMW wordt deze bijdrage geschat op € 25.940. Deze afrekening wordt pas ontvangen in september 2022.

2. Sociale Maribel

Het Sectoraal Fonds (Sociale Maribel) heeft als doelstelling de werkgevers die behoren tot de non-profitsector financiële middelen ter beschikking te stellen met het oog op de creatie van bijkomende tewerkstelling. De gemeente en OCMW Berlare ontvangen jaarlijks een bedrag van 400.000 €. Tot en met 2015 moest het arbeidsvolume ten opzichte van 2005 minstens gehandhaafd blijven.

Vanaf 2016 wordt het referentiejaar gewijzigd: Men vergelijkt per werkgever het arbeidsvolume van de laatste toekenning met het gemiddelde van de arbeidsvolumes van twee en drie jaar ervoor. Indien het personeelsbestand in VTE lager is dan het berekende gemiddelde, loopt het lokaal bestuur het risico om deze inkomst geheel of gedeeltelijk te verliezen.

Vanwege het Sectoraal Fonds (Sociale Tewerkstelling) verkrijgt de gemeente voor maximaal 3,5 VTE een subsidie, voor het OCMW gaat het over maximaal 10,3 VTE.

3. Leningen

Om het voorgestelde investeringsprogramma te kunnen uitvoeren, zal bijkomende externe financiering noodzakelijk zijn. Het opnamemoment en de omvang van deze financieringen zal afhankelijk zijn van het uitvoeringsritme van de investeringen.

Voor de financieringen die worden ingeschreven voor de periode 2020-2025 werd uitgegaan van een rentevoet van 1 % op 20 jaar en een opnameperiode van 2 jaar. Een rentestijging zal uiteraard een negatieve impact hebben op de autofinancieringsmarge.

In 2021 werd geen externe financiering opgenomen.

4. Subsidies

Voor grote investeringsprojecten werden, op basis van de huidige wetgeving, te verwerven subsidies ingeschreven.

Het effectief binnenhalen van deze subsidies vergt een constante opvolging van de voortgang van de werken en de geldende regelgeving.

5. Verbonden partijen

De gemeente staat in voor de financiering van verscheidene verbonden partijen, zoals Hulpverleningszone Oost, Politiezone Berlare-Zele, kerfabrieken,

Het opvolgen van de gemeentelijke bijdrage aan deze instanties vereist een regelmatig overleg met de gemeente, zodat de kredieten tijdig kunnen bijgestuurd worden.

6. Bijdrage op transport van water

De Watergroep rekent aan haar abonnees een bijdrage aan voor het opvangen en transporteren van het afvalwater (BOT-bijdrage). Deze dient te worden aangewend voor de sanering en het behoud van de kwaliteit van het water op het grondgebied.

Jaarlijks dient een verantwoordingsrapport te worden ingediend over de aanwending van de verkregen middelen. Over de periode 2014-2020 kon een totaal bedrag van € 1.925.000 niet verantwoord worden. Dit bedrag werd overgedragen naar boekjaar 2022.

In november 2020 werd het rioleringsproject Bontinckstraat – Loereveldstraat opgestart. De kostprijs voor dit project werd vastgelegd op € 2.461.280,60, waarvan € 989.800 gesubsidieerd. Het saldo kan aangewend worden ter verantwoording van de verkregen BOT-bijdrage.

7. Belastingontvangsten inzake de gemeentelijke opcentiemen op de personenbelasting (APB)

De studiedienst van de Federale Overheidsdienst Financiën bezorgt een jaarlijkse update van de geraamde ontvangsten inzake de gemeentelijke opcentiemen op de personenbelasting.

De gewijzigde cijfers werden opgenomen in de aanpassing van het meerjarenplan 2020-2025. Hieruit blijkt dat de impact van de coronapandemie in het meerjarenplan beperkt is.

De ontvangsten die effectief worden geïnd zijn echter eveneens afhankelijk van elementen waarvan de invloed niet precies kan ingeschat worden. Dit zijn onder meer:

- De impact van de schommelingen in het inkohieringsritme voor elk van de betrokken aanslagjaren
- Uitzonderlijke inkomsten ingevolge controles en rechtzettingen van vorige aanslagjaren
- Uitzonderlijk verleende ontheffingen
- Onverwachte en bijkomende invorderingsmoeilijkheden ingevolge faillissementen, nalatenschappen, echtscheidingen, bezwaren, verlenen van betalingsfaciliteiten onder meer ingevolge Covid 19, enz.

8. Corona-pandemie

In het kader van de Corona-pandemie zijn door de diverse overheden (Federaal, Vlaams en Lokaal) maatregelen genomen om het hoofd te kunnen bieden aan de Corona-pandemie.

Deze maatregelen worden concreet besproken in het onderdeel 'Toelichting op de kosten, opbrengsten, uitgaven en ontvangsten met een buitengewone invloed op het budgettaire resultaat van het boekjaar en het overschot of tekort van het boekjaar'.

De stopzetting of verlenging van deze tijdelijke maatregelen zal een effect hebben op het financieel evenwicht van het lokaal bestuur.

9. Dividenden

De gemeente Berlare ontvangt van Imewo jaarlijks dividenden. Eind november 2020 ontving de gemeente de vooruitzichten van de ontvangen dividenden voor 2021. Hierin werd verwezen naar de evoluties in de tariefmethodologie van de VREG.

De VREG publiceerde de tariefmethodologie voor de periode 2021-2024, die helaas zal leiden tot significante dalingen van de winst van de opdrachthoudende verenigingen. Naast bijkomende besparingen binnen de Fluvius-groep, zal een (neerwaartse) bijsturing van het dividendbeleid worden onderzocht. De gemeente Berlare ontving geen ramingen voor de dividenden over de periode 2022-2024. Er werd uitgegaan van een halvering van de te ontvangen gelden.

10. Energie

Sinds midden 2021 zijn de energieprijzen fors gestegen. Deze nieuwe energieprijzen zullen vooral vanaf boekjaar 2022 een negatief effect hebben op de autofinancieringsmarge.

Er bestaat een tijdelijke BTW-verlaging op elektriciteit en gas: tussen 1 maart 2022 en 30 september 2022 bedraagt het BTW-tarief slechts 6% op elektriciteit en gas in plaats van 21%. Onzeker is of deze verlaagde BTW-tarieven ook van toepassing zullen zijn in de winter van 2022-2023. Dan worden immers de hoogste facturen inzake energie verwacht.

11. Inflatierisico

De hoge inflatie zal onmiddellijk een impact hebben op de stijging van de uitgaven in de exploitatie (o.a. op de personeelskosten) en de kostprijs van de geplande investeringen. Dit zet druk op het financieel evenwicht van het lokaal bestuur.

De inkomsten uit de personenbelasting en de onroerende voorheffing volgend die stijging, weliswaar met minstens een jaar vertraging.

Waarderingsregels

Waarderingsregels helpen om de financiële rapportering beter te begrijpen. Ze geven een beeld van de belangrijkste waarderingsprincipes toegepast in de boekhouding van de organisatie. Ze gaan ervan uit dat het bestuur zijn activiteiten zal voortzetten, en zijn van het ene boekjaar op het andere identiek tenzij ze niet langer aanleiding geven tot een waar en getrouw beeld. In dat geval zal het bestuur de waarderingsregels aanpassen. Elk jaar opnieuw worden de waarderingsregels consequent en volledig onafhankelijk van het resultaat van het boekjaar toegepast.

1. Algemene principes

Investing of exploitatie

Alle vermogensbestanddelen worden uitgedrukt en gewaardeerd aan hun gebruikswaarde. De gebruikswaarde van een activum stemt overeen met de toekomstige economische voordelen of het dienstverleningspotentieel dat het activum voor het bestuur zal opleveren.

Alle vermogensbestanddelen worden afzonderlijk gewaardeerd en voor dat bedrag in de balans opgenomen, na aftrek van de desbetreffende afschrijvingen en waardeverminderingen.

In aansluiting op voorgaande opteert het bestuur ervoor om individuele roerende inrichtingen van minder dan 2.500 € die geen deel uitmaken van een ruimer 'project', niet als investering te beschouwen, maar op te nemen in het exploitatieresultaat. Voor verrichtingen met betrekking tot onroerende goederen wordt dit bedrag verhoogd tot 7.500 €.

Aanschaffingswaarde

Het bestuur hanteert als algemene regel dat elk actiefbestanddeel gewaardeerd wordt tegen aanschaffingswaarde en neemt voor dat bedrag de bestanddelen op in de balans, onder aftrek van de gecumuleerde afschrijvingen en waardeverminderingen. In sommige gevallen kan het actief ook worden geherwaardeerd. Op deze algemene regel zijn hieronder afwijkingen bepaald.

Met de aanschaffingswaarde wordt bedoeld de aanschaffingsprijs (aankoopprijs + bijkomende kosten), de ruilwaarde, de vervaardigingsprijs (aanschaffingsprijs grondstoffen....)+ rechtstreekse productiekosten), de schenkingswaarde (marktwaaarde van de goederen op het moment van de schenking of datum van het openvallen van de nalatenschap + belastingen en kosten) of de inbrengwaarde.

Afschrijvingen en waardeverminderingen

Afschrijvingen drukken de slijtage uit van het actief met een beperkte gebruiksduur. Het afschrijvingsbedrag wordt per financieel boekjaar bepaald door het verschil tussen de boekhoudkundige waarde en de restwaarde te delen door de resterende gebruiksduur, uitgedrukt in jaren. Ten minste aan het einde van elk financieel boekjaar wordt de restwaarde en de gebruiksduur van de activa opnieuw geëvalueerd. Het bestuur opteert ervoor de initiële afschrijvingsduur voor de diverse categorieën van activa te bepalen zoals opgenomen in bijgevoegde tabel.

Het bestuur boekt waardeverminderingen op de aanschaffingswaarde van actiefbestanddelen om rekening te houden met (al dan niet als definitief aan te merken) ontwaardingen van activa bij de afsluiting van het boekjaar. Waardeverminderingen zijn correcties op de aanschaffingswaarde die niet voortvloeien uit het hun waarschijnlijke nuttigheids- of gebruiksduur (bv. naar aanleiding van een schadegeval). Dit houdt in dat waardeverminderingen zowel mogelijk zijn voor activa met een beperkte (gebouwen) als een onbeperkte levensduur (gronden). Waardeverminderingen blijven niet behouden als de boekhoudkundige waarde van het activum daardoor op het einde van het boekjaar lager is dan de gebruikswaarde. In dat geval worden de waardeverminderingen teruggenomen.

Herwaarderingen

Sommige activa kunnen worden geherwaardeerd om hun boekwaarde in overeenstemming te brengen met een marktwaarde. Herwaardering is enkel toegestaan voor financiële vaste activa en overige materiële vaste activa. Bij de herwaardering van een actief, wordt de volledige categorie waartoe dat actief behoort, geherwaardeerd. De overige materiële vaste activa met beperkte gebruiksduur worden op basis van deze geherwaardeerde waarde afgeschreven.

2. Afwijkingen en specifieke waarderingsregels

Geldbeleggingen en liquide middelen

Het bestuur waardeert de liquide middelen en de geldbeleggingen, tegen de nominale waarde. De aandelen en de vastrentende effecten worden bij verwerving geboekt en gewaardeerd tegen de aanschaffingswaarde.

Het bestuur past op de liquide middelen en geldbeleggingen waardeverminderingen toe als blijkt dat de realisatiewaarde op de datum van de jaarafsluiting lager is dan de aanschaffingswaarde. Er zullen bovendien aanvullende waardeverminderingen geboekt worden om rekening te houden met de evolutie van hun realisatie- of marktwaarde of met de risico's die inherent zijn aan de aard van de producten in kwestie of van de uitgevoerde activiteit.

Vorderingen op korte termijn

Vorderingen worden in de balans weergegeven tegen de nominale waarde. In geval er onzekerheid bestaat over de invorderbaarheid van bepaalde vorderingen, worden deze overgeboekt naar de dubieuze debiteuren. Op de dubieuze debiteuren worden waardeverminderingen geboekt in functie van de ouderdom van de vordering, zijnde:

Ouder dan 1 jaar – jonger dan 2 jaar:	20 %
Ouder dan 2 jaar – jonger dan 3 jaar:	40 %
Ouder dan 3 jaar – jonger dan 4 jaar:	60 %
Ouder dan 4 jaar – jonger dan 5 jaar:	80 %
Ouder dan 5 jaar:	100 %

Het bestuur opteert ervoor om ook de waardeverminderingen toe te passen als hun realisatiewaarde op de datum van de afsluiting lager is dan hun boekhoudkundige waarde.

Voorraden

De voorraden die het bestuur heeft verworven naar aanleiding van een ruiltransactie, waardeert ze tegen de aanschaffingswaarde of de marktwaarde op de balansdatum als die lager is. De waardering tegen een lagere marktwaarde, zal niet worden behouden als de marktwaarde achteraf hoger is dan de lagere waarde waartegen de voorraad werd gewaardeerd.

De voorraden die verworven zijn door niet-ruiltransacties, worden gewaardeerd tegen de marktwaarde op de datum van de verwerving. Deze zullen echter niet worden gewaardeerd indien ze gratis of tegen een symbolische prijs worden verdeeld of verbruikt worden in het productieproces van goederen die gratis of tegen een symbolische prijs worden verdeeld.

Het bestuur opteert ervoor om initieel geen voorraden uit te drukken. In afwijking zal geopteerd worden voor de FIFO-waardering (waardering voorraden aan de 'recentste' aankooprijzen).

Financieel vaste activa

Belangen of aandelen in rechtspersonen worden in de boekhouding opgenomen tegen hun aanschaffingswaarde. De aanschaffingswaarde van belangen of aandelen, ontvangen als vergoeding voor inbrengen die niet bestaan in contanten of die voortkomen uit de omzetting van vorderingen, stemt overeen met de conventionele waarde van de ingebrachte goederen en waarden of van de omgezette vorderingen. Als de conventionele waarde echter lager is dan de marktwaarde van de ingebrachte goederen en waarden of van de omgezette vorderingen, wordt de aanschaffingswaarde geherwaardeerd tot de hogere marktwaarde.

Er worden waardeverminderingen toegepast op de belangen en de aandelen die onder de financiële vaste activa zijn opgenomen in geval van duurzame minderwaarde of ontwaarding, verantwoord door de toestand, de rentabiliteit of de vooruitzichten van de entiteit waarin de belangen of de aandelen worden aangehouden. Het bestuur zal ook op de vorderingen, inclusief de vastrentende effecten, die in de financiële vaste activa zijn opgenomen waardeverminderingen toepassen als er voor het geheel of een gedeelte van de vordering onzekerheid bestaat over de betaling ervan op de vervaldag.

Materiële vaste activa

De materiële vaste activa worden onderverdeeld in drie categorieën.

De gemeenschapsgoederen zijn de roerende goederen en onroerende activa die worden aangewend binnen het 'maatschappelijk doel' van de organisatie, los van enige bedrijfseconomische activiteit.

De bedrijfsmatige activa worden aangewend binnen een bedrijfsmatige context, dat betekent waar een bepaald rendement of zekere productiviteit kan worden gekoppeld aan de aangewende activa. De diensten verbonden aan deze activa worden aangeboden aan concurrentiële tarieven, die beogen zoveel als mogelijk de kosten verbonden aan deze diensten te dekken.

De overige activa worden voor geen van vorige doeleinden aangewend, maar worden aangehouden als '(on)roerende reserve'. Deze activa zijn niet nuttig bij het functioneren van het bestuur, en kunnen mogelijks in de toekomst worden gerealiseerd ter financiering van andere investeringen.

Tot het erfgoed behoren de activa met historische, artistiek, wetenschappelijke, waarde. Erfgoed zal in veel gevallen weinig economische voordelen opleveren of weinig dienstpotentieel inhouden. Deze hebben dus in principe geen gebruikswaarde. Daarom zal op de aanschafwaarde van deze activa een waardevermindering worden toegepast om de boekhoudkundige waarde terug te brengen tot 1 €. Indien het actief dat behoort tot het erfgoed wordt ingezet voor de uitvoering van het 'maatschappelijk doel', kan dat actief toch een gebruikswaarde hebben. Dat actief wordt dan niet afgeschreven, maar de waarde kan worden aangepast door het uitdrukken van waardeverminderingen.

Overige zakelijke rechten op onroerende goederen betreft de andere zakelijke rechten die het bestuur bezit op een onroerend goed als de vergoedingen bij aanvang van het contract werden vooruitbetaald (geactiveerde eenmalige vergoeding). Deze activa worden afgeschreven over de looptijd van de overeenkomst, tenzij de economische gebruiksduur van het actief waarop het zakelijk recht betrekking heeft, korter is.

De gebruiksrechten voor materiële vaste activa waarover het bestuur beschikt op grond van leasing of gelijkaardige overeenkomsten (bv. erfpacht) worden onder de activa opgenomen voor het gedeelte van de volgens de overeenkomst te storten termijnen, dat strekt tot de wedersamenstelling van de kapitaalwaarde van het goed waarop de overeenkomst betrekking heeft. De overeenkomstige schuld aan de passiefzijde waardeert het bestuur ieder jaar ten bedrage van het gedeelte van de in

de volgende boekjaren te storten termijnen, dat strekt tot de wedersamenstelling van de kapitaalwaarde van het goed waarop de overeenkomst betrekking heeft. De duur van de afschrijffperiode wordt geregeld door IAS 17 en IPSAS 13: indien het redelijk zeker is dat het geleasede actief overgenomen wordt bij het verstrijken van de leaseperiode (lichten van de aankoopoptie), zal het actief worden afgeschreven over de normale gebruiksduur van soortgelijke activa (die in volle eigendom zijn). Indien het niet redelijk zeker is dat het actief wordt overgenomen bij het verstrijken van de leaseperiode (aankoopoptie wordt niet gelicht), wordt het actief afgeschreven over de leaseperiode, tenzij de (economische) gebruiksduur korter is.

Immateriële vaste activa

De immateriële vaste activa worden gewaardeerd aan aanschafwaarde, tenzij deze niet verworven zijn van derden. In dat geval worden ze gewaardeerd tegen de vervaardigingsprijs, als die niet hoger is dan een voorzichtige raming van de gebruikswaarde of van het toekomstige rendement of nut voor het bestuur van die vaste activa.

Vorderingen op lange termijn

Vorderingen worden in de balans weergegeven tegen de nominale waarde. Indien de inning van deze vorderingen twijfelachtig is, worden deze overgeboekt naar de post dubieuze debiteuren. Op dubieuze debiteuren worden correcties geboekt aan de hand van waardeverminderingen, om aan te duiden welk bedrag waarschijnlijk nog zal geïnd worden.

Schulden

De schulden worden gewaardeerd tegen de nominale waarde.

Netto-actief

De ontvangen investeringssubsidies en schenkingen worden geleidelijk in resultaat genomen (verrekend) volgens hetzelfde ritme als de afschrijvingen of de waardeverminderingen op de vaste activa waardoor deze werden verkregen. Zolang een investering in uitvoering is en dus nog niet wordt afgeschreven, wordt de investeringssubsidies nog niet verrekend.

De voorzieningen worden stelselmatig gevormd voor bestaande verplichtingen die zeker zijn op balansdatum en waarvan de omvang betrouwbaar kan worden bepaald. Ze worden niet gevormd voor 'waarschijnlijke' verplichtingen en worden niet gehandhaafd als ze op het einde van het financieel boekjaar hoger zijn dan wat vereist is op basis van een actuele beoordeling van de risico's en kosten voor het bestuur.

3. Bijzondere bepalingen bij de overgang naar BBC (beginbalans)

De balansstructuur van BBC is volledig anders dan deze van de NGB (nieuwe gemeenteboekhouding). De beginbalans van BBC stemt dus zeker niet overeen met de eindbalans van NGB, maar is daar uiteraard wel op gebaseerd.

Bij de conversie naar BBC en de opmaak van de beginbalans heeft het bestuur geopteerd voor de toepassing van het continuïteitsprincipe. Dat houdt in dat de bestaande inventarisbestanddelen werden geconverteerd naar de respectievelijke rubrieken in BBC, op basis de bestaande (historische) aanschafwaarde. De afschrijvingstermijnen werden vervangen door de termijnen bepaald in bijlage, waardoor de resterende gebruiksduur, de netto-boekwaarde en het jaarlijks afschrijvingsbedrag van de activa verandert. Hierbij werd uitgegaan van een restwaarde gelijk aan 0.

Bestaande activa met een boekwaarde gelijk aan 0, of die niet konden geïndividualiseerd worden, werden mogelijks niet opgenomen in de beginbalans. Dit geldt ook voor de corresponderende investeringssubsidies.

Materiële en immateriële vaste activa

Volledig afgeschreven immateriële activa werden niet overgenomen naar de BBC-omgeving. Dit geldt ook voor afgeschreven niet individualiseerbare roerende materiële activa.

Voor het bepalen van de historische aanschafwaarde wordt het herwaarderingsbedrag van de terreinen mee opgenomen in de aanschafwaarde. Voor de gebouwen wordt het herwaarderingsbedrag niet mee opgenomen in de aanschafwaarde.

De activa die behoren tot het erfgoed worden pro memorie in de beginbalans opgenomen (aan 1 €).

Netto-actief

De ontvangen investeringssubsidies en schenkingen werden geconverteerd voor zover het corresponderende actief werd geconverteerd. De verrekeningstermijn werd aangepast aan de afschrijvingstermijn van het corresponderende actief.

De voorzieningen voor risico's en kosten werden opnieuw geëvalueerd.

4. Afschrijvingstermijnen

Materiële vaste activa	afschrijvings- termijn
Terreinen Deze rubriek bevat naast de onbebouwde terreinen ook de gronden van wegen (wegzate), gebouwen, waterlopen en kunst(bouw)werken. De (afschrijfbaar) aanleg en uitrusting op terreinen (bv. verharding, omheining, ...) wordt opgenomen onder de rubriek 'bebouwde terreinen'.	- 15 jaar
Gebouwen Onderhoudswerken aan gebouwen die niet worden opgenomen in de exploitatie, worden over een kortere termijn afgeschreven. Deze termijn hangt af van de aard van het onderhoudswerk en de impact op de gebruikswaarde van het gebouw.	33 jaar 15 jaar
Wegen Onder wegen worden alle elementen van het wegennet opgenomen (verharding, slijtlaag, voetpaden, fietspaden, ...) Het aanbrengen of vervangen van de slijtlaag wordt afgeschreven over een kortere termijn. Onder de overige infrastructuur betreffende de wegen worden onder meer straatmeubilair, verkeerssignalisatie, wegbeplanting, ... opgenomen. Onderhoudswerken aan wegen die niet worden opgenomen in de exploitatie, worden over een kortere termijn afgeschreven. Deze termijn hangt af van de aard van het onderhoudswerk en de impact op de gebruikswaarde van de weg.	33 jaar 5 jaar 10 jaar 15 jaar

<p>Waterlopen en waterbekkens</p> <p>onderhoudswerken aan waterlopen en waterbekkens die niet worden opgenomen in de exploitatie, worden over een kortere termijn afgeschreven. Deze termijn hangt af van de aard van het onderhoudswerk en de impact op de gebruikswaarde.</p>	<p>33 jaar</p> <p>15 jaar</p>
<p>Overige onroerende infrastructuur</p> <p>Onder overige onroerende infrastructuur worden onder meer het rioleringsnet, de openbare verlichting, nutsleidingen en kunst(bouw)werken opgenomen.</p> <p>Onderhoudswerken aan overige onroerende infrastructuur die niet worden opgenomen in de exploitatie, worden over een kortere termijn afgeschreven. Deze termijn hangt af van de aard van het onderhoudswerken en de impact op de gebruikswaarde van de infrastructuur.</p>	<p>33 jaar</p> <p>15 jaar</p>
<p>Installaties, machines en uitrusting</p> <p>Onder de installaties, machines en uitrusting wordt onder meer opgenomen werkmateriaal (boormachines, grasmachines, hakselaars, brandweerhelmen en -kledij, reanimatietoestellen, keukengerei, diepvriezers, koelkasten, uitrusting van RVT's, ...)</p>	<p>10 jaar</p>
<p>Meubilair</p> <p>Onder meubilair wordt onder meer opgenomen kasten, stoelen, banken, bureaus, in de mate dat ze niet onroerend door bestemming zijn.</p>	<p>10 jaar</p>
<p>Kantooruitrusting</p> <p>Onder kantooruitrusting wordt onder meer opgenomen faxtoestellen, kopieermachines, papiervernietigers, tv's, dvd-spelers, ...</p> <p>Gezien de snelle veroudering en technologische evolutie in het informaticamaterieel wordt deze rubriek over een kortere termijn afgeschreven. Informaticamateriaal bevat onder meer computers, computerschermen, beamers, laptops, ...</p>	<p>5 jaar</p> <p>3 jaar</p>

Rollend materiaal	
Rollend materiaal bevat onder meer fietsen, vrachtwagens, brandweerwagens, tractoren en andere voertuigen en hun toebehoren.	
Personenwagens en bestelwagens	5 jaar
Gespecialiseerde voertuigen	10 jaar

Immateriële vaste activa	afschrijvings- termijn
Kosten van onderzoek en ontwikkeling	5 jaar
Concessies, octrooien, licenties, knowhow, merken en soortgelijke rechten.	5 jaar
Goodwill	5 jaar
Plannen en studies	5 jaar

Toelichting over de kosten, opbrengsten, uitgaven en ontvangsten met een buitengewone invloed op het budgettair resultaat van het boekjaar

In het kader van de Corona-pandemie zijn door de diverse overheden (Federaal, Vlaams en Lokaal) maatregelen genomen om het hoofd te kunnen bieden aan de Corona-pandemie. Deze maatregelen werden uitzonderlijk toegekend in 2020. Enkele daarvan werden in 2021 verlengd.

1.1 Dienstencheque-onderneming

In de dienstencheque-onderneming zijn 10 voltijds equivalenten aan huishoudhulpen tewerkgesteld. Tijdens de Coronapandemie werden de activiteiten van de dienstecheque-onderneming volledig stopgezet miv 19/03/2020.

Tijdens deze periode werden 5 werknemers ingezet om te helpen in het woonzorgcentrum, assistentiewoningen en de centrale keuken. De andere personeelsleden werden tijdelijk werkloos. Vanaf 22/04/2020 werd het werk in de dienstencheque-onderneming hervat.

Per uur gepresteerde dienst dient de gebruiker een dienstencheque te overhandigen aan de huishoudhulp. Per dienstencheque kan OCMW Berlare een federale tegemoetkoming verkrijgen ten bedrage van € 23,36.

Om tegemoet te komen aan de extra kosten voor beschermings- en ontsmettingsmateriaal ontving het OCMW een bijkomende bijdrage per dienstencheque. Deze steun verloopt in twee fases:

1. € 5,40 per dienstencheque voor de prestaties van 11/05/2020 tot en met 31/05/2020
2. € 3,78 per dienstencheque voor de prestaties van 1/06/2020 tot en met 31/12/2020

Het OCMW Berlare ontving in 2021 nog een bijdrage van € 4.910,08.

1.2 Noodfonds voor cultuur, jeugd, sport en media

De Vlaamse Regering besliste om de lokale besturen te helpen om de sectoren cultuur, jeugd en sport bij te staan door 87,30 miljoen euro beschikbaar te stellen.

Gemeente Berlare ontving in 2020 een bedrag van € 172.179,05.

De gemeenteraad van 16/11/2020 besliste om deze middelen over boekjaren 2020 en 2022 als volgt toe te wijzen:

- a. Subsidies worden uitgekeerd in 2020 en 2021 aan erkende verenigingen. Het gaat om cultuur-, jeugd- en sportverenigingen, kermiscomités en wielerscomités.
- b. Alle gemeentelijke infrastructuur wordt ter beschikking gesteld aan de helft van de prijs tijdens de periode 8/06/2020 – 31/12/2021.
- c. Extra subsidie wordt toegekend aan de voetbalclubs, SK Berlare en SKV Overmere, en aan de rugbyclub VZW Brigandze.
- d. Verenigingen maken gratis gebruik van het uitleenmateriaal, uitgezonderd de podiumwagen tot het einde van 2021.
- e. Alle kosten qua materiaal die verenigingen maakten om te voldoen aan de hygiënenormen worden integraal terugbetaald tot eind 2021.
- f. Alle niet-recupereerbare kosten die verenigingen maakten voor activiteiten die niet konden doorgaan worden integraal terugbetaald tot eind 2021.
- g. Extra te investeren in uitleenmateriaal.

1.3 Mondmaskers en veiligheidsmateriaal

Tijdens de Corona-crisis diende een groot aantal mondmaskers te worden aangekocht voor diverse diensten; het woonzorgcentrum, IBO, dienstencheque-onderneming,

Voor de gebouwen werden dispensers, ontsmettingsproducten, handgels, ... in grote getale ingeslagen.

Dit alles zorgde voor een extra uitgave van € 37.000.

1.4 Gemeentelijke waardebon voor inwoners

De gemeenteraad besliste op 29/06/2020 om aan alle inwoners van Berlare een waardebon te overhandigen ter waarde van € 10,00. Deze corona-waardebon kan besteed worden bij de lokale ondernemingen om hen te ondersteunen in deze onzekere tijden.

Deze actie betekende een uitgave van € 160.000. Voor deze corona-waardebon werd een systeem opgezet die in de toekomst nog kan gebruikt worden voor andere doeleinden. In 2021 werd een bedrag van € 10.320 ingeruild bij een lokale handelaar.

1.5 Tegemoetkoming voor scholen

Bij de fysieke heropstart van de scholen werd ingezet op maatregelen om de opening in veilige omstandigheden te laten verlopen. Scholen moesten extra uitgaven doen voor de aankoop van mondmaskers, poetsmateriaal, handgel, ...

Daarnaast werden alle schooluitstappen geannuleerd en werden de reeds betaalde ouderbijdragen terugbetaald. Activiteiten voor extra inkomsten, zoals schoolfeest, konden niet doorgaan.

De overschakeling naar digitaal afstandsonderwijs was eveneens een uitdaging.

De Vlaamse Regering voorzag hiervoor in een toelage van € 3.200.

Voor de aankoop van CO2-meters en zelftesten verkreeg de school een bedrag van € 1.800.

1.6 Compensatiesubsidie voor buitenschoolse opvang

De lokale besturen werden opgeroepen om op dagen dat scholen of opvanglocaties sluiten te voorzien in noodopvang voor alle basisschoolkinderen die nood hebben aan opvang en waarvoor de ouders zelf geen oplossing vinden. Het lokaal bestuur kan hiervoor een subsidie aanvragen ten bedrage van maximaal € 30 per kind.

In 2021 werden voor diverse maatregelen een bedrag ontvangen van € 45.000.

1.7 Covid-premie van € 50 aan leefloongerechtigden

Elke begunstigde van het leefloon (of equivalent) ontvangt een tijdelijke maandelijkse premie van € 50 en dit voor de periode van juli 2020 tot december 2021.

De uitgave die deze premie met zich meebrengt, wordt volledig gedragen door de Federale Overheid, POD Maatschappelijke Integratie. De uitbetaling aan de leefloongerechtigden wordt vanuit het OCMW gecoördineerd. Het gaat om een bedrag van € 39.900.

1.8 COVID-19-subsidie voor OCMW

De OCMW's ontvangen een ondersteuning om opvang te bieden aan de extra hulpvragen op materieel, sociaal, geneeskundig en psychosociaal vlak.

Voor OCMW Berlare werd een bedrag van € 61.635 ter beschikking gesteld. In 2020 werd een bedrag van € 6.000 aangewend. In 2021 werd een bedrag van € 20.000 aangewend.

1.9 Verhoging leefloon met 15%

Het verhogen van het leefloon met 15% is een tijdelijke maatregel die enkel geldig is voor de nieuwe leefloondossiers die werden opgestart tijdens de periode juni tot en met december 2021.

De ten laste name van het leefloon wordt verdeeld tussen de federale overheid en het OCMW. Deze maatregel betekent dus ook een extra uitgave voor het OCMW. In 2021 gaat het om € 14.000.

1.10 Woonzorgcentrum

De Vlaamse overheid voorziet via het VIPA een subsidie ter compensatie van de kosten die woonzorgcentra hebben gemaakt in het kader van de Corona-pandemie. Er werd een forfaitair bedrag uitbetaald van € 22.350.

Deze subsidie moet de woonzorgcentra in staat stellen om aanpassingen door te voeren aan de infrastructuur om de opvangcapaciteit te verhogen of aan te passen, zoals bv. het oprichten van een afzonderlijke COVID-unit. In 2021 werd materiaal aangekocht om het herstel na een coronabesmetting te bevorderen.

Het woonzorgcentrum ontving tevens een compensatie voor de leegstandsdagen voor de periode van 13/03/2020 tot 30/09/2020. Tijdens die periode was een opnamestop voor de woonzorgcentra van kracht. Het OCMW ontving een bedrag van € 58.600.

Voor de inzet van extra personeel tijdens de periode van 13/03/2020 tot met 31/12/2020 kon een tegemoetkoming bekomen worden. Deze bedroeg € 90.000.

1.11 VIA-middelen

In december 2021 kende de Vlaamse Regering een subsidie toe aan de lokale besturen ter compensatie van de oversijpelings-effecten van het VIA6-akkoord naar het niet-VIA-personeel. Dit was niet voorzien in de begroting; het gaat om een bedrag van € 96.040.

Boekjaar 2021 in grafiek

Exploitatie-uitgaven boekjaar 2021 in evolutie en grafiek

Exploitatie-ontvangsten boekjaar 2021 in evolutie en grafiek

Investeringsuitgaven boekjaar 2021 in evolutie en grafiek

Investeringsontvangsten boekjaar 2021 in evolutie en grafiek

Balans boekjaar 2021 in grafiek

EXPLOITATIEVERRICHTINGEN PER BELEIDSVELD

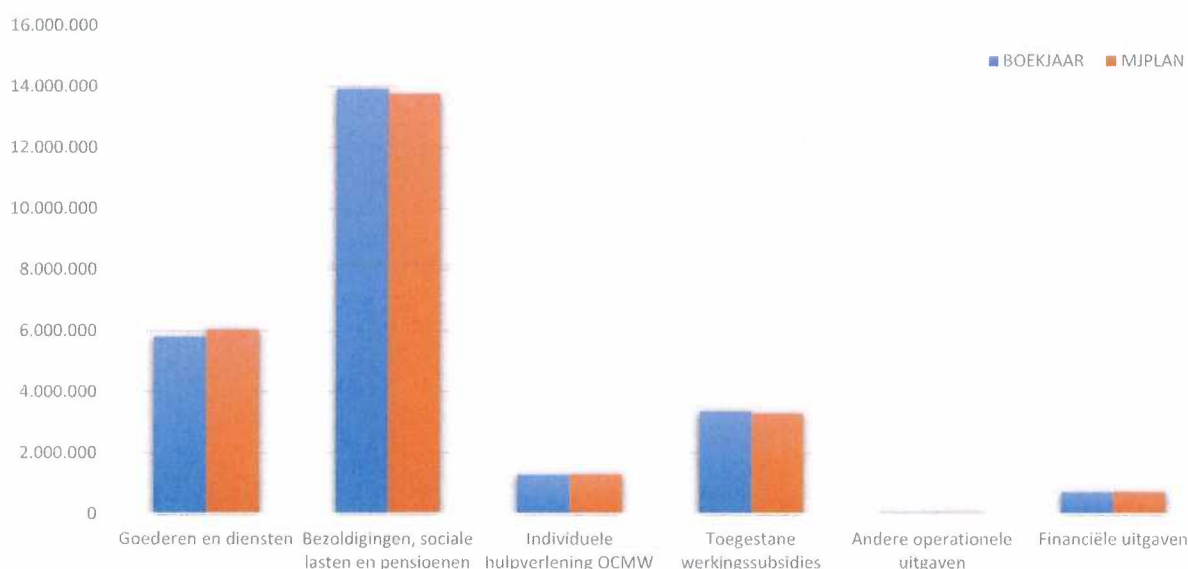
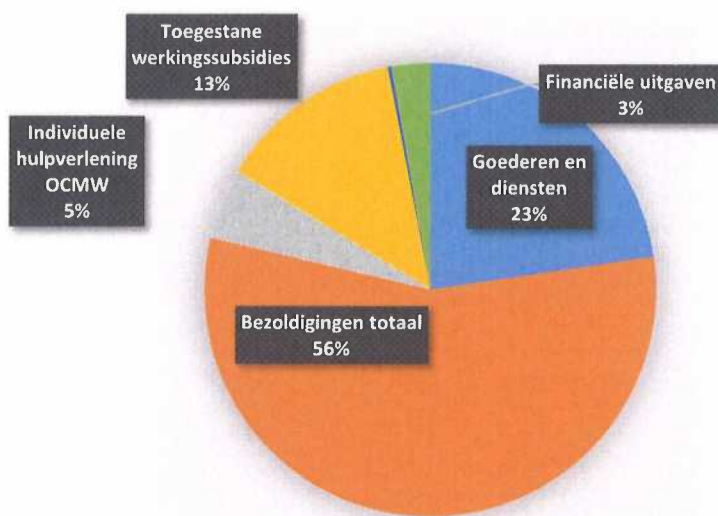
31/12/2020

31/12/2020

I. EXPLOITATIE-UITGAVEN	Code	25.553.105	23.666.324
A. Operationele uitgaven	60/4	24.831.460	22.900.879
1. Goederen en diensten	60/1	5.792.374	5.100.317
0953 Woon- en zorgcentra		1.321.571	1.153.244
0200 Wegen		373.581	388.981
0680 Groene ruimte		341.404	254.053
0119 Overige algemene diensten		317.430	271.844
0300 Ophalen en verwerken van huishoudelijk afval		312.635	321.371
0670 Straatverlichting		309.964	262.865
0110 Secretariaat		308.374	273.038
0705 Gemeenschapscentrum		243.581	221.491
0112 Personeelsdienst en vorming		231.953	143.260
**** Overige beleidsvelden		2.031.880	1.810.171
2. Bezoldigingen, sociale lasten en pensioenen	62	14.312.491	13.407.941
0953 Woon- en zorgcentra		5.588.374	5.300.734
0945 Kinderopvang		883.597	901.771
0680 Groene ruimte		673.196	543.306
0050 Patrimonium zonder maatschappelijk doel		603.878	575.905
0110 Secretariaat		544.304	505.674
0100 Politieke organen		538.874	524.727
0943 Gezinshulp		477.988	419.903
0200 Wegen		466.973	410.054
0111 Fiscale en financiële diensten		433.934	407.622
**** Overige beleidsvelden		4.101.374	3.818.246
3. Individuele hulpverlening door het O.C.M.W.	648	1.283.011	1.181.075
4. Toegestane werkingsubsidies	649	3.380.921	3.138.980
0400 Politiediensten		1.376.789	1.379.933
0300 Ophalen en verwerken van huishoudelijk afval		835.134	757.493
0410 Brandweer		370.601	362.147
0740 Sportsector- en verenigingsondersteuning		164.177	9.711
0310 Beheer van regen- en afvalwater		151.869	82.897
0790 Erediensten		91.222	88.751
0750 Jeugdsector- en verenigingsondersteuning		63.754	71.235
0319 Overig waterbeheer		47.992	76.129
0900 Sociale bijstand		27.408	2.501
**** Overige beleidsvelden		251.976	308.184
5. Andere operationele uitgaven	640/7	62.663	72.565
0300 Ophalen en verwerken van huishoudelijk afval		24.495	22.844
0050 Patrimonium zonder maatschappelijk doel		22.298	22.234
0030 Financiële aangelegenheden		10.410	4.338
**** Overige beleidsvelden		5.461	23.150
B. Financiële uitgaven	65	721.644	765.446
0040 Transacties in verband met de openbare schuld		713.879	759.443
0030 Financiële aangelegenheden		7.591	5.750
0111 Fiscale en financiële diensten		100	150
0900 Sociale bijstand		75	101
**** Overige beleidsvelden			2
C. Rechthebbenden uit het overschot van het boekjaar	694		

1. Samenstelling van de exploitatie-uitgaven 2021 - Vergelijking jaarrekening-meerjarenplan

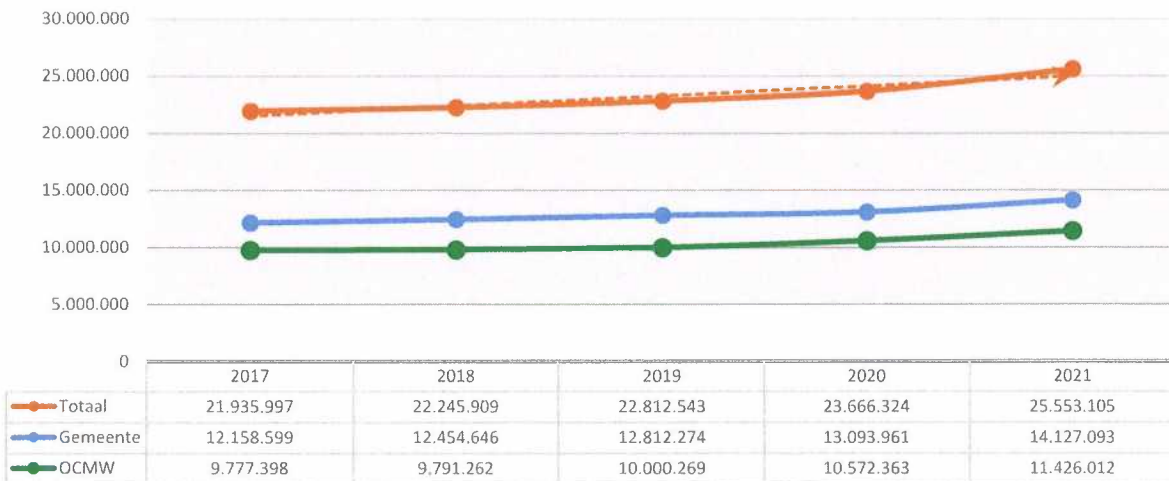
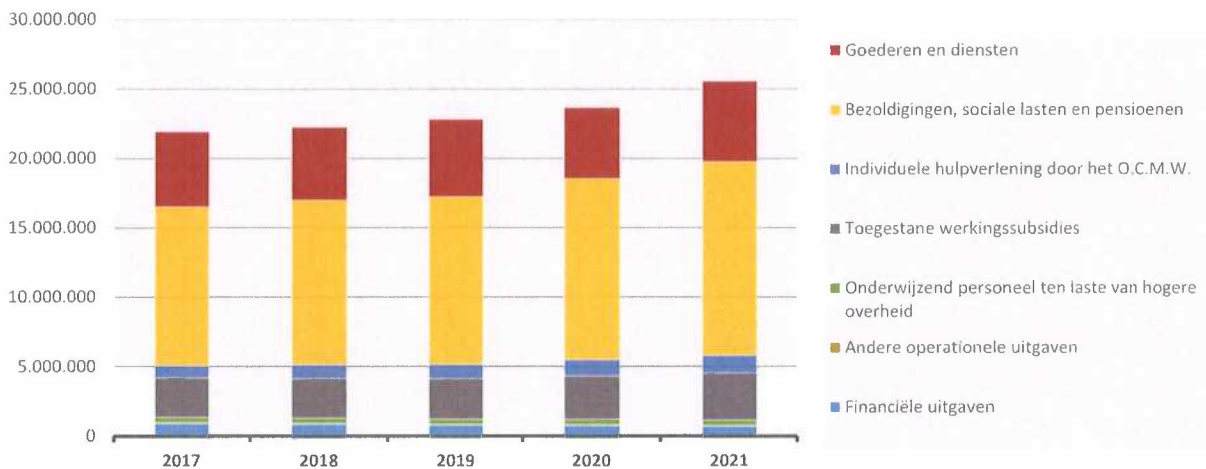
	BOEKJAAR		MJPLAN		REAL%
Exploitatie-uitgaven	25.553.105	100%	25.600.387	100%	100%
Goederen en diensten	5.792.374	23%	6.056.797	24%	96%
Bezoldigingen, sociale lasten en pensioenen	13.936.192	55%	13.747.206	54%	101%
<i>Onderwijzend personeel ten laste van hogere overheid</i>	<i>376.299</i>	<i>1%</i>	<i>376.299</i>	<i>1%</i>	<i>100%</i>
Individuele hulpverlening OCMW	1.283.011	5%	1.308.709	5%	98%
Toegestane werkingsubsidies	3.380.921	13%	3.311.335	13%	102%
Andere operationele uitgaven	62.663	0%	67.963	0%	92%
Financiële uitgaven	721.644	3%	732.077	3%	99%
Rechthebbenden uit het overschot van het boekjaar					



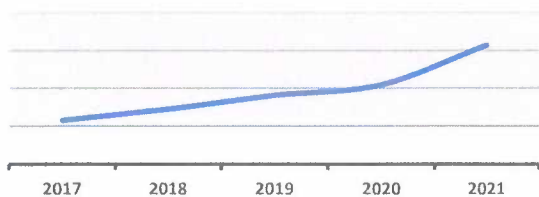
2. Evolutie van de exploitatie-uitgaven 2021-2017

	2021		2020		2019	
▲ stijging ▼ daling						
▲ Exploitatie-uitgaven	25.553.105	100%	23.666.324	100%	22.812.543	100%
▲ Goederen en diensten	5.792.374	23%	5.100.317	22%	5.559.811	24%
▲ Bezoldigingen, sociale lasten en pensioenen	13.936.192	55%	13.037.933	55%	12.084.767	53%
▲ <i>Onderwijzend personeel ten laste van hogere overheid</i>	376.299	1%	370.009	2%	362.754	2%
▲ Individuele hulpverlening door het O.C.M.W.	1.283.011	5%	1.181.075	5%	1.038.141	5%
▲ Toegestane werkingsubsidies	3.380.921	13%	3.138.980	13%	2.900.153	13%
▼ Andere operationele uitgaven	62.663	0%	72.565	0%	59.545	0%
▼ Financiële uitgaven	721.644	3%	765.446	3%	807.371	4%

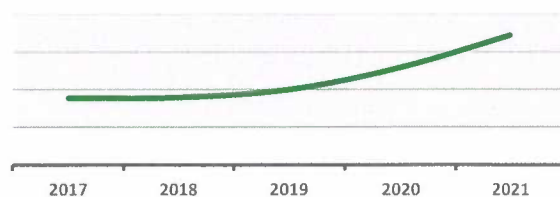
* Exclusief de 'gemeentelijke bijdrage in het tekort van het OCMW'



Gemeente



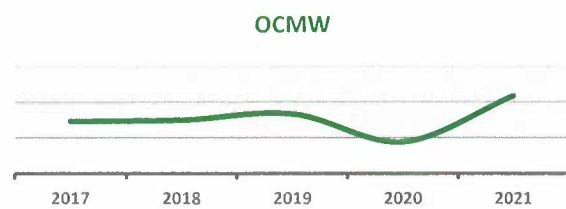
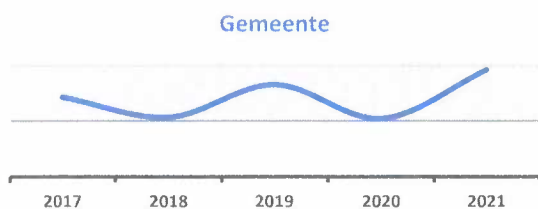
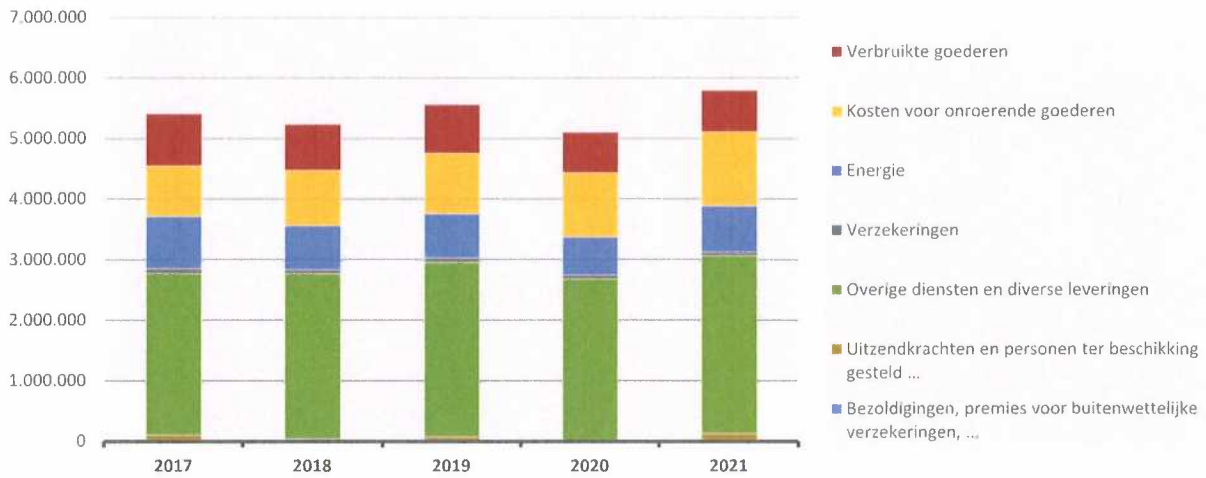
OCMW



3. Evolutie van de 'goederen en diensten' 2021-2017

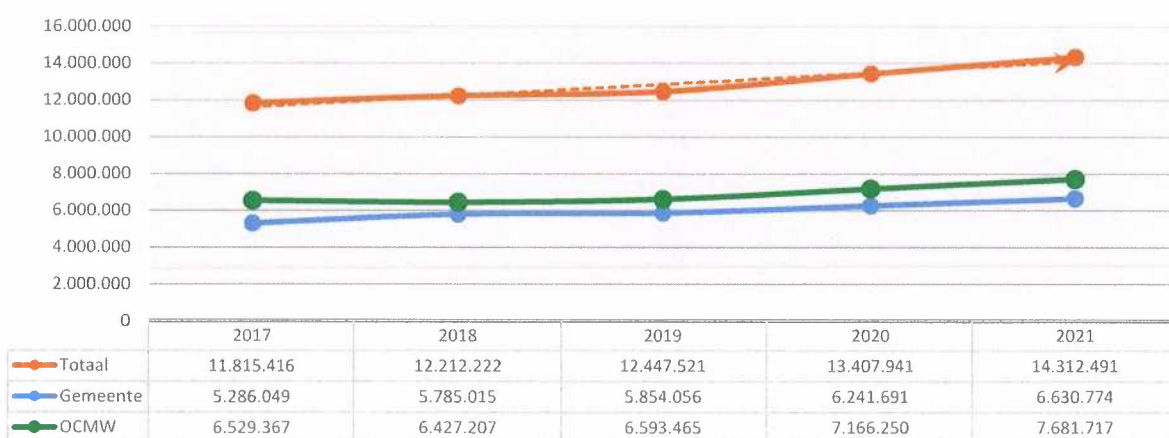
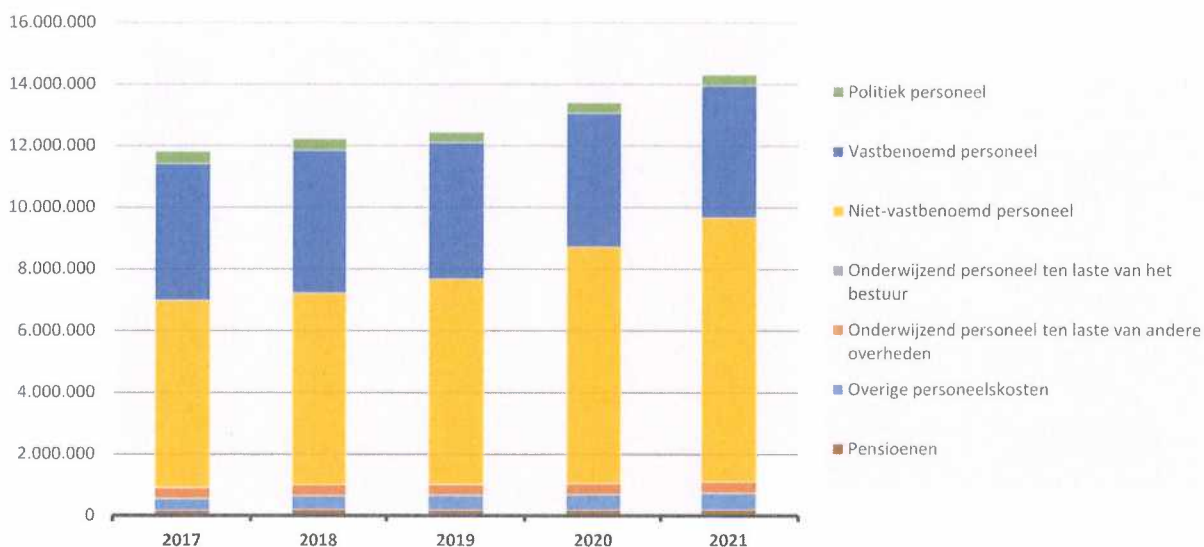
▲ stijging ▼ daling

	2021		2020		2019	
▲ Goederen en diensten	5.792.374	100%	5.100.317	100%	5.559.811	100%
▲ Verbruikte goederen	684.564	12%	666.691	13%	801.452	14%
▲ Kosten voor onroerende goederen	1.219.825	21%	1.058.408	21%	1.001.044	18%
▲ Energie	766.988	13%	629.006	12%	729.787	13%
▲ <i>Elektriciteit</i>	<i>561.963</i>		<i>512.625</i>		<i>541.307</i>	
▲ <i>Gas</i>	<i>169.286</i>		<i>84.318</i>		<i>149.360</i>	
▲ <i>Aardolieproducten</i>	<i>35.739</i>		<i>32.063</i>		<i>39.120</i>	
▼ Verzekeringen	58.426	1%	65.728	1%	71.341	1%
▲ Overige diensten en diverse leveringen	2.933.839	51%	2.680.484	53%	2.876.554	52%
▲ Uitzendkrachten en personen ter beschikking gesteld ...	128.732	2%			79.633	1%
◻ Bezoldigingen, premies voor buitenwettelijke verzekeringen, ...						

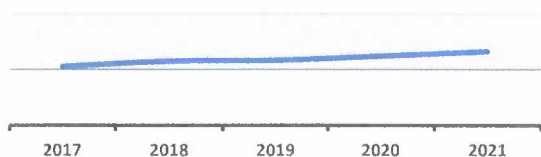


4. Evolutie van de personeelskosten 2021-2017

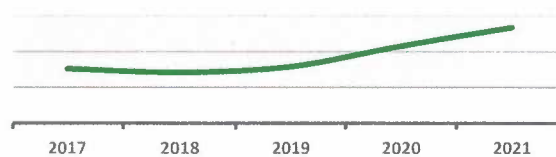
	2021	2020	2019
▲ Personeelskosten	14.312.491	13.407.941	12.447.521
▲ Bezoldigingen en werkgeversbijdragen	13.197.226	12.352.402	11.422.359
▲ Politiek personeel	349.808	345.196	345.393
▼ Vastbenoemd personeel	4.296.160	4.350.493	4.434.167
▲ Niet-vastbenoemd personeel	8.549.351	7.655.910	6.640.776
▲ Onderwijzend personeel ten laste van het bestuur	1.907	802	2.023
▲ Onderwijzend personeel ten laste van andere overheden	376.299	370.009	362.754
▲ Overige personeelskosten	547.329	503.354	487.347
▲ Pensioenen	191.637	182.177	175.061



Gemeente

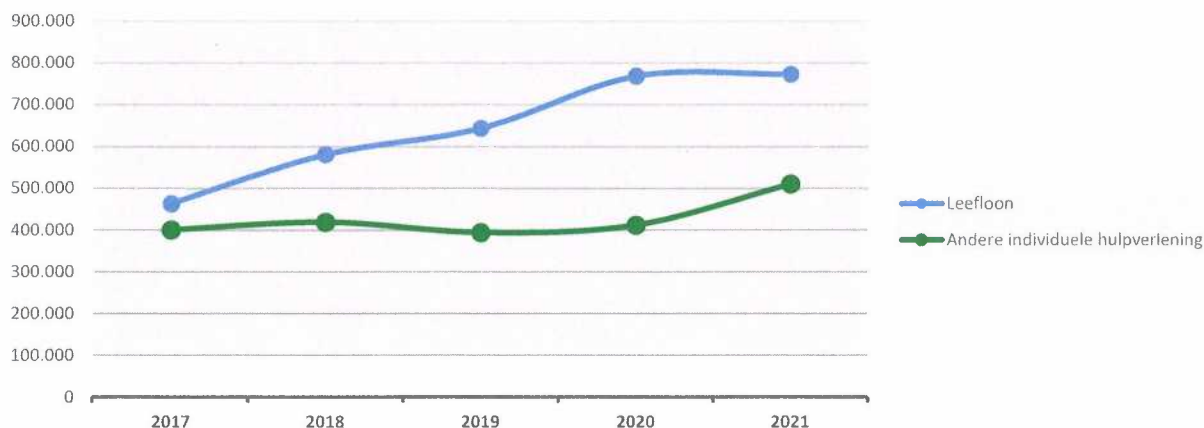
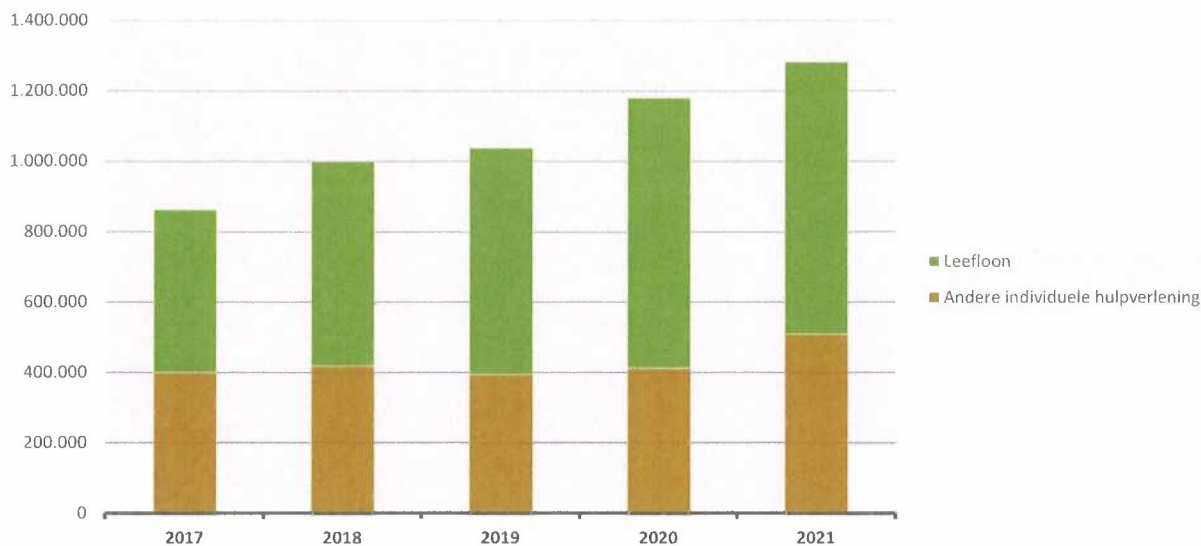


OCMW



5. Evolutie van de individuele hulpverlening door het OCMW 2021-2017

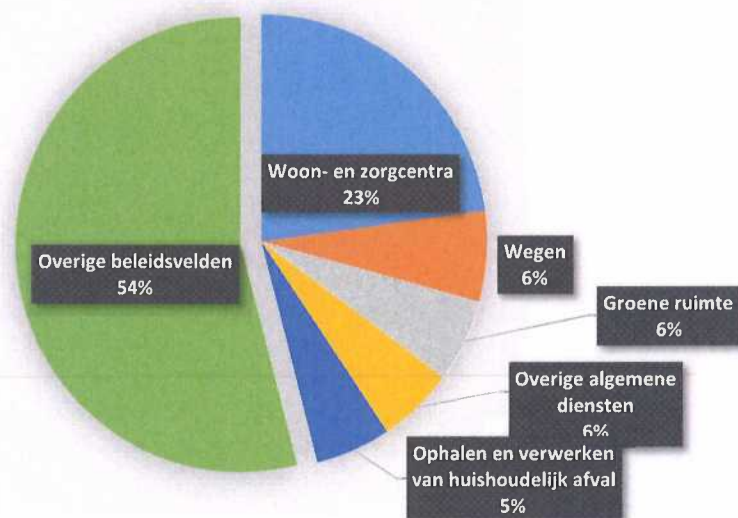
	2021		2020		2019	
▲ stijging ▼ daling						
▲ Individuele hulpverlening door het OCMW	1.283.011	100%	1.181.075	100%	1.038.141	100%
▲ Leefloon	773.123	60%	768.434	65%	643.287	62%
▲ Andere individuele hulpverlening	509.887	40%	412.641	35%	394.855	38%



6. Verdeling van de 'goederen en diensten' per beleidsveld 2021-2020 / meerjarenplan 2021

▲ stijging ▼ daling

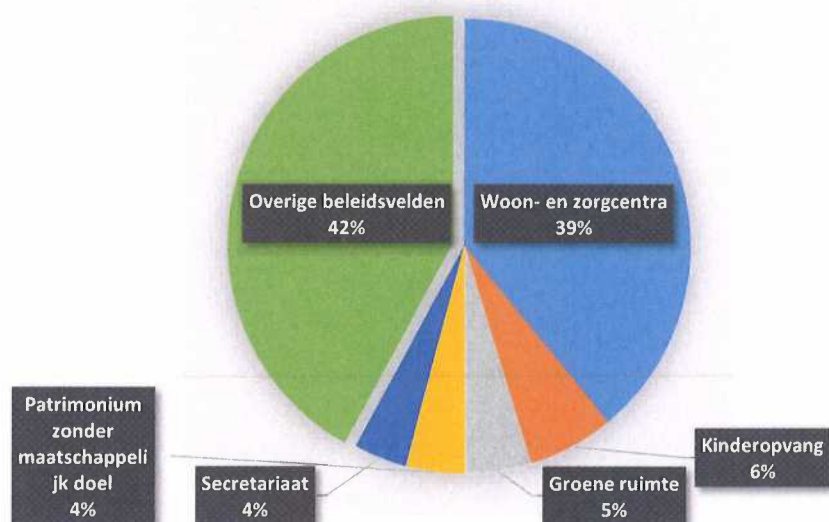
	2021		2020		MJPLAN	
▲ Goederen en diensten	5.792.374	100%	5.100.317	100%	6.056.797	100%
▲ 0953 Woon- en zorgcentra	1.321.571	23%	1.153.244	23%	1.357.338	22%
▼ 0200 Wegen	373.581	6%	388.981	8%	373.267	6%
▲ 0680 Groene ruimte	341.404	6%	254.053	5%	343.649	6%
▲ 0119 Overige algemene diensten	317.430	5%	271.844	5%	365.397	6%
▼ 0300 Ophalen en verwerken van huishoudelijk afval	312.635	5%	321.371	6%	306.255	5%
▲ 0670 Straatverlichting	309.964	5%	262.865	5%	306.980	5%
▲ 0110 Secretariaat	308.374	5%	273.038	5%	323.812	5%
▲ 0705 Gemeenschapscentrum	243.581	4%	221.491	4%	266.577	4%
▲ 0112 Personeelsdienst en vorming	231.953	4%	143.260	3%	227.998	4%
▲ 0050 Patrimonium zonder maatschappelijk doel	156.437	3%	124.809	2%	144.848	2%
▲ 0741 Sportpromotie en -evenementen	143.528	2%	85.640	2%	118.717	2%
▲ 0130 Administratieve dienstverlening	128.797	2%	96.141	2%	113.316	2%
▲ 0945 Kinderopvang	127.098	2%	96.040	2%	121.514	2%
▲ 0529 Overige activiteiten inzake toerisme	121.667	2%	40.042	1%	141.276	2%
▼ 0310 Beheer van regen- en afvalwater	120.273	2%	136.129	3%	193.737	3%
▼ 0742 Sportinfrastructuur	114.626	2%	134.431	3%	122.985	2%
▲ 0952 Assistentiewoningen	107.639	2%	79.584	2%	118.354	2%
▼ 0800 Gewoon basisonderwijs	106.365	2%	116.142	2%	129.181	2%
▼ 0703 Openbare bibliotheken	106.101	2%	126.274	2%	113.648	2%
▼ 0946 Thuisbezorgde maaltijden	82.742	1%	91.178	2%	82.898	1%
▲ **** Overige beleidsvelden	716.607	12%	683.762	13%	785.049	13%



7. Verdeling van de personeelskosten per beleidsveld 2021-2020 / meerjarenplan 2021

▲ stijging ▼ daling

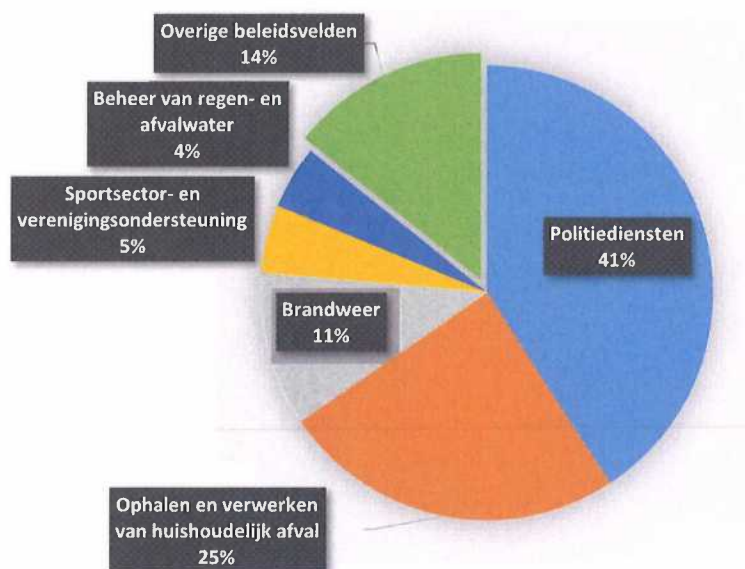
	2021		2020		MJPLAN	
▲ Personeelskosten	14.312.491	100%	13.407.941	100%	14.123.505	100%
▲ 0953 Woon- en zorgcentra	5.588.374	39%	5.300.734	40%	5.436.348	38%
▼ 0945 Kinderopvang	883.597	6%	901.771	7%	876.454	6%
▲ 0680 Groene ruimte	673.196	5%	543.306	4%	673.308	5%
▲ 0050 Patrimonium zonder maatschappelijk doel	603.878	4%	575.905	4%	598.426	4%
▲ 0110 Secretariaat	544.304	4%	505.674	4%	542.676	4%
▲ 0100 Politieke organen	538.874	4%	524.727	4%	555.717	4%
▲ 0943 Gezinshulp	477.988	3%	419.903	3%	465.230	3%
▲ 0200 Wegen	466.973	3%	410.054	3%	469.635	3%
▲ 0111 Fiscale en financiële diensten	433.934	3%	407.622	3%	435.295	3%
▲ 0800 Gewoon basisonderwijs	417.758	3%	410.239	3%	417.192	3%
▲ 0705 Gemeenschapscentrum	391.388	3%	361.804	3%	385.379	3%
▲ 0600 Ruimtelijke planning	380.707	3%	348.038	3%	372.520	3%
▲ 0119 Overige algemene diensten	347.406	2%	328.764	2%	346.175	2%
▲ 0112 Personeelsdienst en vorming	337.524	2%	328.935	2%	334.512	2%
▲ 0900 Sociale bijstand	335.233	2%	302.577	2%	332.125	2%
▲ 0610 Gebiedsontwikkeling	304.050	2%	237.905	2%	282.732	2%
▲ 0130 Administratieve dienstverlening	256.814	2%	237.605	2%	252.759	2%
▲ 0520 Toerisme - Onthaal en promotie	244.152	2%	233.528	2%	243.235	2%
▼ 0703 Openbare bibliotheken	205.949	1%	230.999	2%	214.859	2%
▲ 0904 Activering van tewerkstelling	150.340	1%	148.987	1%	149.370	1%
▲ **** Overige beleidsvelden	730.052	5%	648.864	5%	739.558	5%



8. Verdeling van de toegestane subsidies per beleidsveld 2021-2020 / meerjarenplan 2021

▲ stijging ▼ daling

	2021		2020		MJPLAN	
▲ Toegestane subsidies	3.380.921	100%	3.138.980	100%	3.311.335	100%
▼ 0400 Politiediensten	1.376.789	41%	1.379.933	44%	1.376.789	42%
▲ 0300 Ophalen en verwerken van huishoudelijk afval	835.134	25%	757.493	24%	816.240	25%
▲ 0410 Brandweer	370.601	11%	362.147	12%	363.329	11%
▲ 0740 Sportsector- en verenigingsondersteuning	164.177	5%	9.711	0%	159.240	5%
▲ 0310 Beheer van regen- en afvalwater	151.869	4%	82.897	3%	120.000	4%
▲ 0790 Erediensten	91.222	3%	88.751	3%	91.226	3%
▼ 0750 Jeugdsector- en verenigingsondersteuning	63.754	2%	71.235	2%	43.200	1%
▼ 0319 Overig waterbeheer	47.992	1%	76.129	2%	60.000	2%
▲ 0900 Sociale bijstand	27.408	1%	2.501	0%	33.264	1%
▲ 0709 Overige culturele instellingen	25.551	1%	19.519	1%	24.972	1%
▲ 0160 Hulp aan het buitenland	25.055	1%	15.187	0%	25.250	1%
▲ 0909 Overige verrichtingen inzake sociaal beleid	20.601	1%	16.550	1%	20.601	1%
▲ 0930 Sociale huisvesting	20.299	1%	12.000	0%	17.974	1%
▼ 0800 Gewoon basisonderwijs	20.135	1%	32.909	1%	25.240	1%
▲ 0905 Dienst voor juridische informatie en advies	18.058	1%	16.993	1%	17.000	1%
▲ 0490 Overige elementen van openbare orde en veiligheid	17.087	1%	11.966	0%	19.055	1%
▲ 0739 Overig kunst- en cultuurbeleid	14.108	0%	12.608	0%	13.000	0%
▲ 0340 Aankoop, inrichting en beheer van natuur, groen en	13.085	0%	8.344	0%	7.278	0%
▼ 0500 Handel en middenstand	11.531	0%	108.396	3%	1.211	0%
▲ 0820 Deeltijds kunstonderwijs	10.939	0%			21.500	1%
▲ **** Overige beleidsvelden	55.527	2%	53.712	2%	54.966	2%



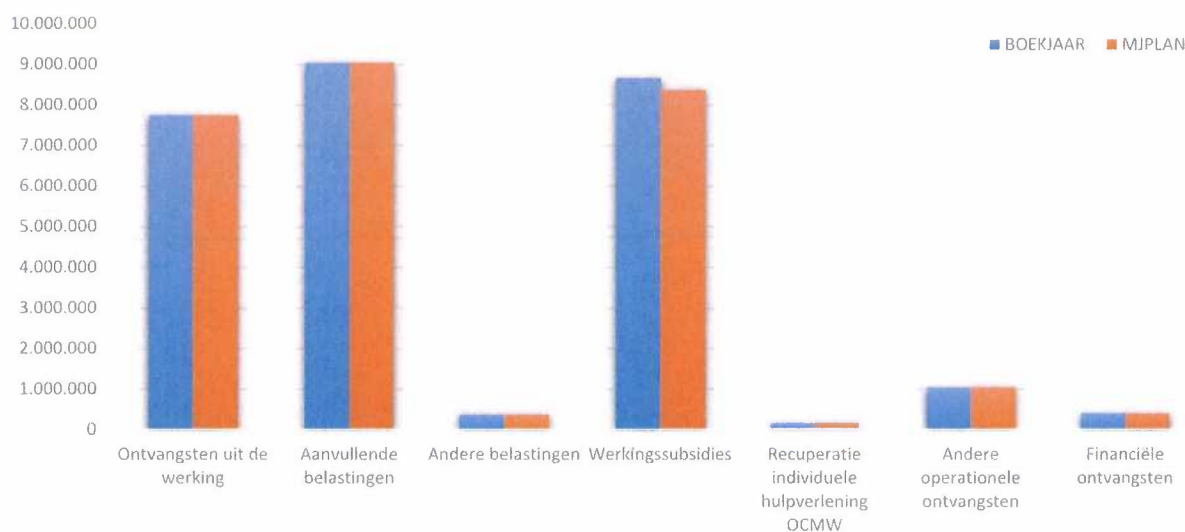
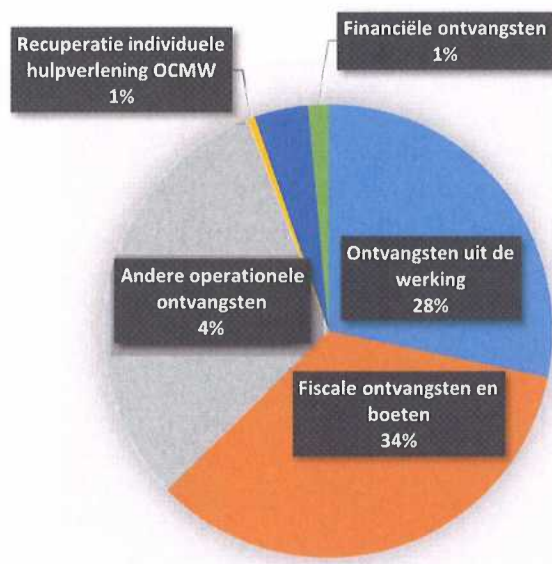
31/12/2020

31/12/2020

II. EXPLOITATIE-ONTVANGSTEN	Code	27.454.772	26.561.485
A. Operationele ontvangsten	70/4	27.049.295	26.163.763
1. Ontvangsten uit de werking	70	7.761.239	7.277.928
0953 Woon- en zorgcentra		5.921.637	5.689.832
0300 Ophalen en verwerken van huishoudelijk afval		411.301	370.816
0952 Assistentiewoningen		338.120	341.831
0943 Gezins hulp		329.609	259.244
0946 Thuisbezorgde maaltijden		115.576	113.492
0945 Kinderopvang		112.594	94.810
0705 Gemeenschapscentrum		99.226	20.898
**** Overige beleidsvelden		433.176	387.004
2. Fiscale ontvangsten en boeten	73	9.426.447	9.513.679
a. Aanvullende belastingen		9.042.193	9.263.655
Opcentiemen op de onroerende voorheffing	7300	4.200.100	4.147.966
Aanvullende belasting op de personenbelasting	7301	4.610.297	4.886.879
Andere aanvullende belastingen	7302/9	231.796	228.810
b. Andere belastingen en boetes	731/9	384.253	250.024
Verspreiding kosteloos reclaimedrukwerk	73424	132.768	
Kampeerverreinen / kampeerverblijfparken	73421	65.216	44.280
Afgifte identiteitsbewijzen, paspoorten, trouwboekjes, uittreksels	7315	64.774	43.278
Tweede verblijven	7377	54.350	58.800
Leegstaande woningen en gebouwen	7374	48.343	79.185
Overige belastingen	****	18.803	24.481
3. Werkingssubsidies		8.661.167	8.260.035
a. Algemene werkingssubsidies		5.195.206	5.013.161
Gemeentefonds (basis- en aanvullende dotatie)	7400	3.927.278	3.780.119
Andere algemene werkingssubsidies	7401/4	1.267.928	1.233.042
b. Specifieke werkingssubsidies	7405/9	3.465.961	3.246.873
0953 Woon- en zorgcentra		802.582	850.329
0900 Sociale bijstand		711.843	668.339
0945 Kinderopvang		513.246	573.517
0800 Gewoon basisonderwijs		509.563	504.255
0112 Personeelsdienst en vorming		325.981	147.723
0904 Activering van tewerkstelling		166.621	135.669
0903 Lokale opvanginitiatieven voor asielzoekers		89.811	140.659
**** Overige beleidsvelden		346.313	226.384
4. Recuperatie individuele hulpverlening	748	151.623	108.581
5. Andere operationele ontvangsten	742/7	1.048.818	1.003.540
0310 Beheer van regen- en afvalwater		860.163	879.020
0320 Sanering van bodemverontreiniging		69.456	
0953 Woon- en zorgcentra		26.392	25.539
**** Overige beleidsvelden		92.807	98.981
B. Financiële ontvangsten	75	405.477	397.722
0640 Elektriciteitsvoorziening		261.440	259.332
0650 Gasvoorziening		143.653	137.966
0030 Financiële aangelegenheden		278	292
0620 Grondbeleid voor wonen		105	130
**** Overige beleidsvelden			3
C. Tussenkost door derden in het tekort van het boekjaar	794		

1. Samenstelling van de exploitatieontvangsten 2021 - Vergelijking rekening-meerjarenplan

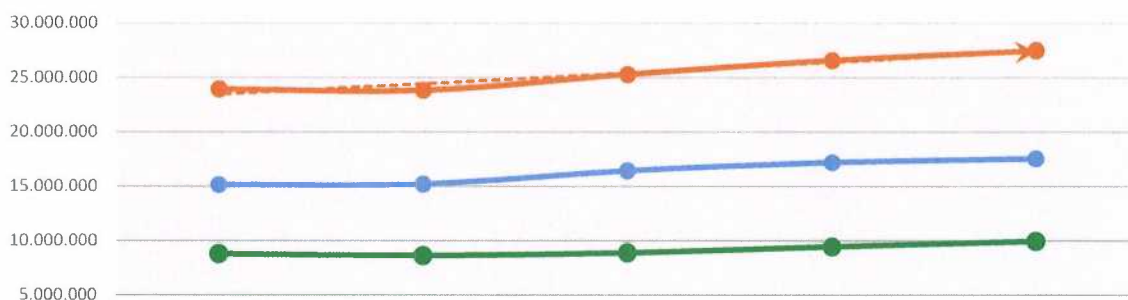
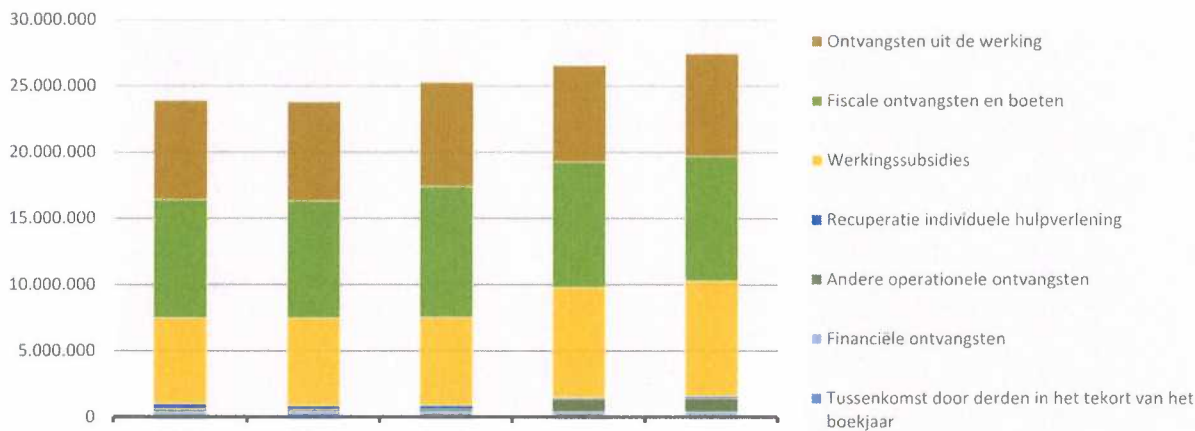
	BOEKJAAR		MJPLAN		REAL%
Exploitatieontvangsten	27.454.772	100%	27.162.731	100%	101%
Ontvangsten uit de werking	7.761.239	28%	7.757.645	28%	100%
Fiscale ontvangsten en boeten	9.426.447	34%	9.407.668	35%	100%
<i>Aanvullende belastingen</i>	<i>9.042.193</i>		<i>9.030.708</i>		100%
<i>Andere belastingen</i>	<i>384.253</i>		<i>376.960</i>		102%
Werkingsubsidies	8.661.167	31%	8.383.279	31%	103%
Recuperatie individuele hulpverlening OCMW	151.623	1%	156.586	1%	97%
Andere operationele ontvangsten	1.048.818	4%	1.054.833	4%	99%
Financiële ontvangsten	405.477	1%	402.719	1%	101%
Tussenkost door derden in het tekort van het boekjaar					



2. Evolutie van de exploitatie-ontvangsten 2021-2017

	2021		2020		2019	
▲ stijging ▼ daling						
▲ Exploitatie-ontvangsten	27.454.772	100%	26.561.485	100%	25.273.816	100%
▲ Ontvangsten uit de werking	7.761.239	28%	7.277.928	27%	7.873.711	31%
▼ Fiscale ontvangsten en boeten	9.426.447	34%	9.513.679	36%	9.869.168	39%
▼ <i>Aanvullende belastingen</i>	<i>9.042.193</i>		<i>9.263.655</i>		<i>8.440.884</i>	
▲ <i>Andere belastingen en boeten</i>	<i>384.253</i>		<i>250.024</i>		<i>1.428.285</i>	
▲ Werkingsubsidies	8.661.167	32%	8.260.035	31%	6.650.627	26%
▲ Recuperatie individuele hulpverlening	151.623	1%	108.581	0%	263.862	1%
▲ Andere operationele ontvangsten	1.048.818	4%	1.003.540	4%	212.964	1%
▲ Financiële ontvangsten	405.477	1%	397.722	1%	403.485	2%
► Tussenkost door derden in het tekort van het boekjaar						

* Exclusief de 'gemeentelijke bijdrage in het tekort van het OCMW'

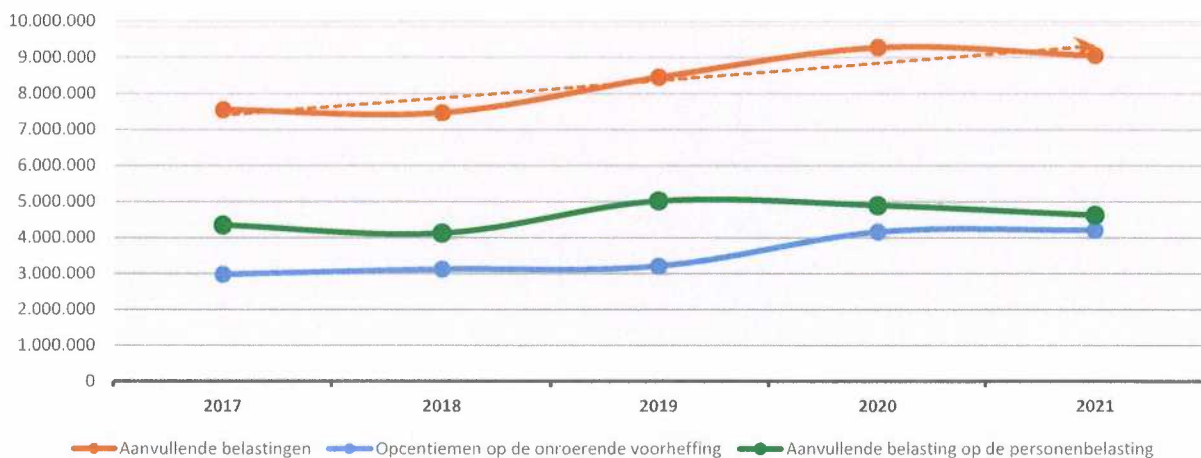
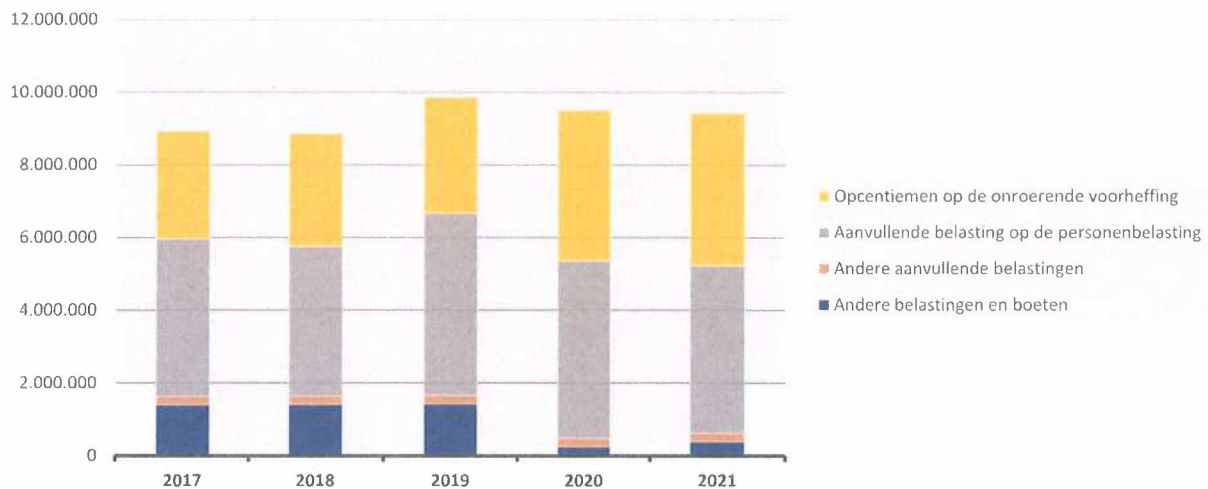


	2017	2018	2019	2020	2021
— Totaal	23.891.680	23.792.914	25.273.816	26.561.485	27.454.772
— Gemeente	15.120.059	15.185.548	16.414.206	17.156.855	17.524.826
— OCMW	8.771.621	8.607.366	8.859.610	9.404.630	9.929.946

3. Evolutie van de fiscale ontvangsten en boeten 2021-2017

▲ stijging ▼ daling

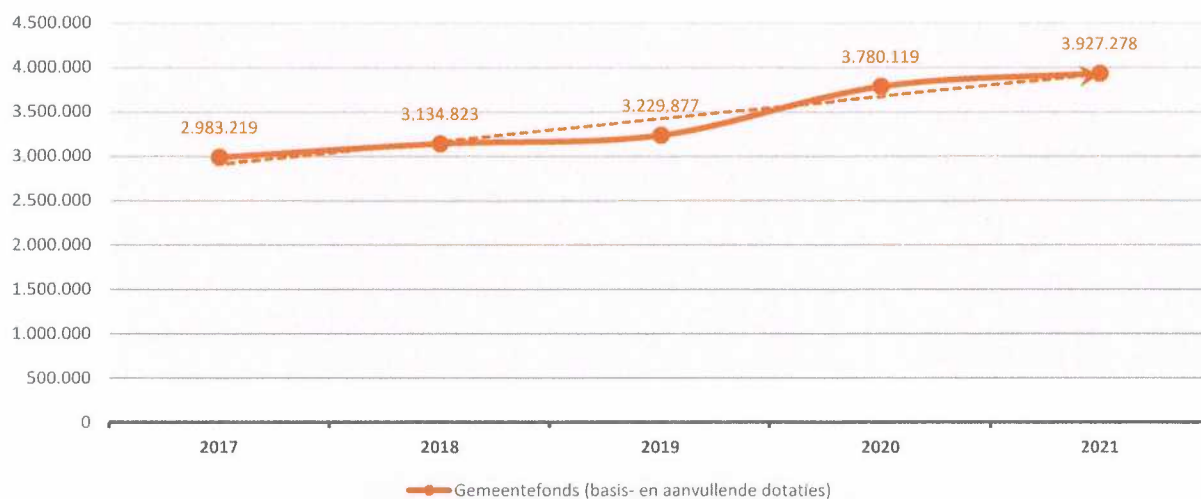
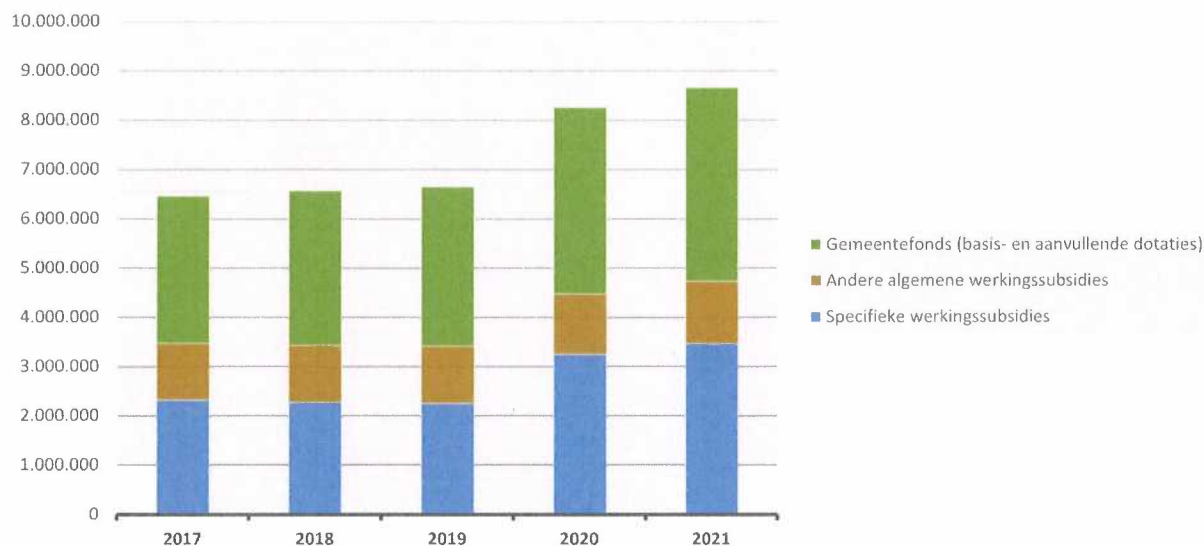
	2021		2020		2019	
▼ Fiscale ontvangsten	9.426.447		9.513.679		9.869.168	
▼ Aanvullende belastingen	9.042.193	100%	9.263.655	100%	8.440.884	100%
▲ <i>Opcentiemen op de onroerende voorheffing</i>	4.200.100	46%	4.147.966	45%	3.198.517	38%
▼ <i>Aanvullende belasting op de personenbelasting</i>	4.610.297	51%	4.886.879	53%	5.010.373	60%
▲ <i>Andere aanvullende belastingen</i>	231.796	3%	228.810	2%	231.994	3%
▲ <i>Andere belastingen en boeten</i>	384.253	100%	250.024	100%	1.428.285	100%
▲ <i>Verspreiding kosteloos reclamedrukwerk</i>	132.768	35%				
▲ <i>Kampeerterreinen / kampeerverblijfparken</i>	65.216	17%	44.280	16%	48.298	3%
▲ <i>Afgifte identiteitsbewijzen, paspoorten, trouwboekjes, uitd</i>	64.774	17%	43.278	17%	71.663	5%
▼ <i>Tweede verblijven</i>	54.350	14%	58.800	24%	39.760	3%
▼ <i>Leegstaande woningen en gebouwen</i>	48.343	12%	79.185	32%	70.230	5%
▼ <i>Boetes</i>	8.770	2%	9.055	4%	4.660	0%
▲ <i>Overige andere belastingen</i>	4.450	1%	2.705	1%	1.289	0%
▼ <i>Andere belastingen op het gebruik van het openbaar domein</i>	3.761	1%	7.447	2%	5.761	0%
▼ <i>Ontgraving</i>	1.450	0%	3.453	1%	5.900	0%
▼ <i>Begraving / bijzetting / verstrooiing</i>	372	0%	496	0%	744	0%
▼ <i>Overige belastingen</i>	0	0%	1.325	1%	1.179.980	13%



4. Evolutie van de werkingssubsidies 2021-2017

▲ stijging ▼ daling

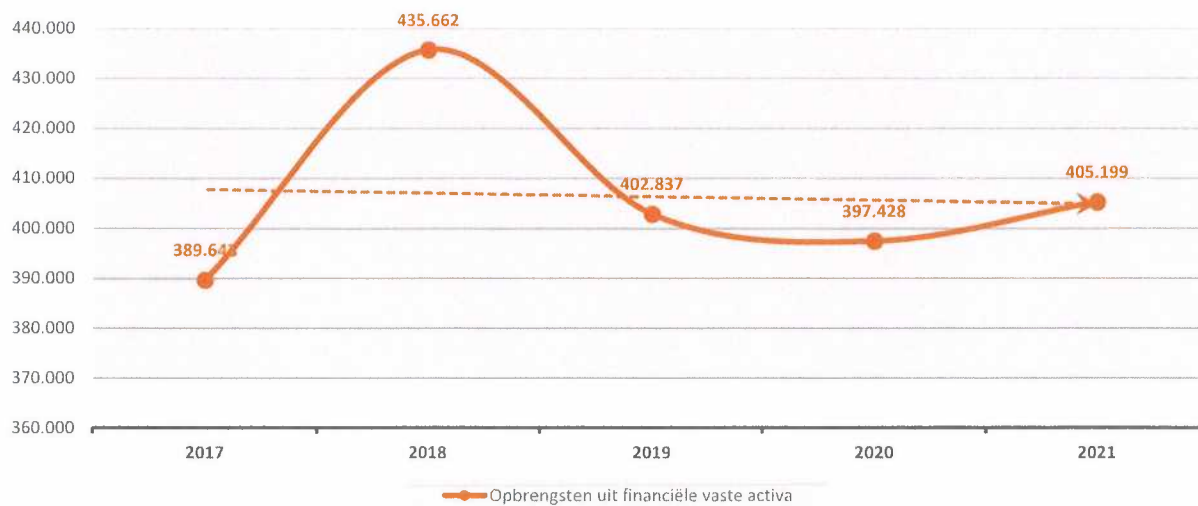
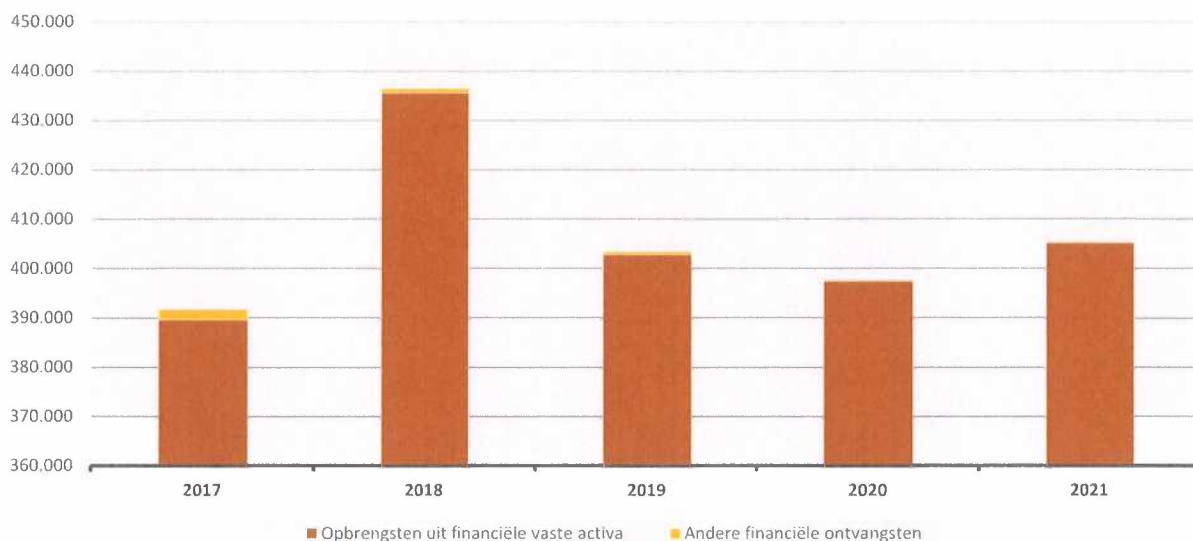
	2021		2020		2019	
▲ Werkingssubsidies	8.661.167	100%	8.260.035	100%	6.650.627	100%
▲ Gemeentefonds (basis- en aanvullende dotaties)	3.927.278	45%	3.780.119	46%	3.229.877	49%
▲ Andere algemene werkingssubsidies	1.267.928	15%	1.233.042	15%	1.169.845	18%
▲ Specifieke werkingssubsidies	3.465.961	40%	3.246.873	39%	2.250.905	34%



5. Evolutie van de financiële ontvangsten 2021-2017

▲ stijging ▼ daling

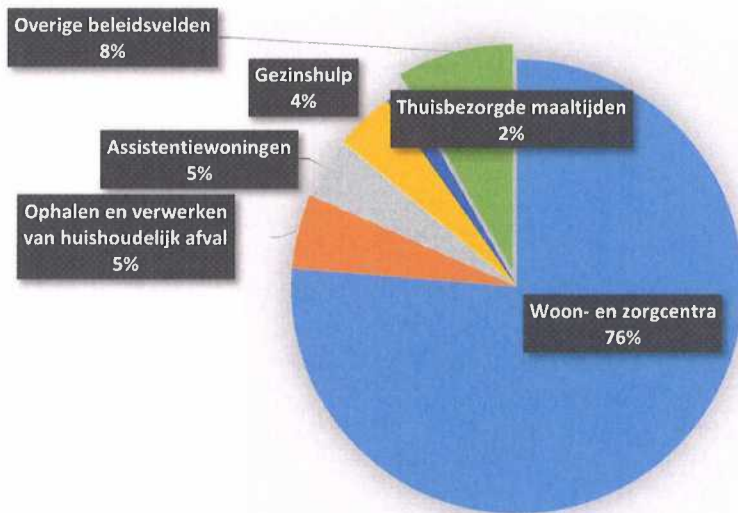
	2021		2020		2019	
▲ Financiële ontvangsten	405.477	100%	397.722	100%	403.485	100%
▲ Opbrengsten uit financiële vaste activa	405.199	100%	397.428	100%	402.837	100%
▼ Andere financiële ontvangsten	278	0%	294	0%	648	0%



6. Verdeling van de ontvangsten uit de werking per beleidsveld 2021-2020 / meerjarenplan 2021

▲ stijging ▼ daling

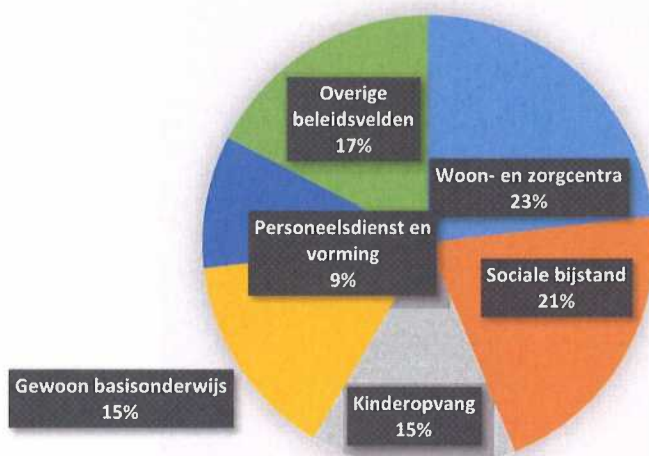
	2021		2020		MJPLAN	
▲ Ontvangsten uit de werking	7.761.239	100%	7.277.928	100%	7.757.645	100%
▲ 0953 Woon- en zorgcentra	5.921.637	76%	5.689.832	78%	5.942.942	77%
▲ 0300 Ophalen en verwerken van huishoudelijk afval	411.301	5%	370.816	5%	410.500	5%
▼ 0952 Assistentiewoningen	338.120	4%	341.831	5%	338.880	4%
▲ 0943 Gezinshulp	329.609	4%	259.244	4%	309.329	4%
▲ 0946 Thuisbezorgde maaltijden	115.576	1%	113.492	2%	110.000	1%
▲ 0945 Kinderopvang	112.594	1%	94.810	1%	115.000	1%
▲ 0705 Gemeenschapscentrum	99.226	1%	20.898	0%	99.467	1%
▲ 0130 Administratieve dienstverlening	85.299	1%	80.456	1%	83.817	1%
▲ 0050 Patrimonium zonder maatschappelijk doel	64.846	1%	63.132	1%	61.136	1%
▲ 0990 Begraafplaatsen	58.443	1%	47.410	1%	46.600	1%
▲ **** Overige beleidsvelden	224.589	3%	196.006	3%	239.974	3%



7. Verdeling van de specifieke werkingssubsidies per beleidsveld 2021-2020 / meerjarenplan 2021

▲ stijging ▼ daling

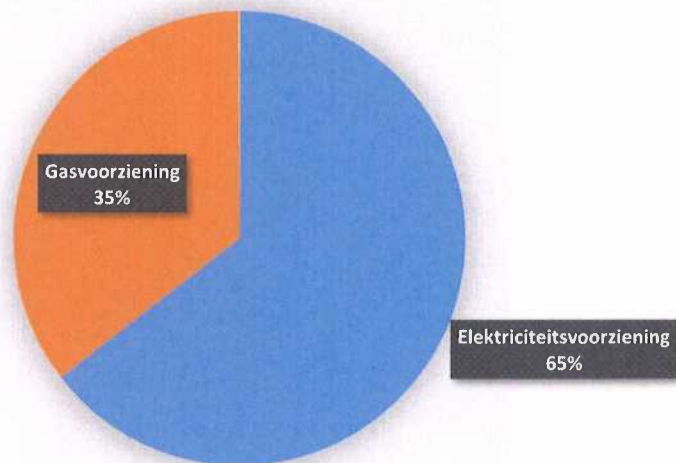
	2021		2020		MJPLAN	
▲ Specifieke werkingssubsidies	3.465.961	100%	3.246.873	100%	3.313.181	100%
▼ 0953 Woon- en zorgcentra	802.582	23%	850.329	26%	751.892	23%
▲ 0900 Sociale bijstand	711.843	21%	668.339	21%	677.864	21%
▼ 0945 Kinderopvang	513.246	15%	573.517	18%	498.182	15%
▲ 0800 Gewoon basisonderwijs	509.563	15%	504.255	15%	524.342	15%
▲ 0112 Personeelsdienst en vorming	325.981	9%	147.723	5%	200.668	6%
▲ 0904 Activering van tewerkstelling	166.621	5%	135.669	4%	158.394	5%
▼ 0903 Lokale opvanginitiatieven voor asielzoekers	89.811	3%	140.659	4%	129.469	4%
▲ 0300 Ophalen en verwerken van huishoudelijk afval	77.070	2%	35.957	1%	72.000	2%
▲ 0943 Gezinshulp	50.368	1%	48.076	1%	49.905	2%
▼ 0705 Gemeenschapscentrum	30.900	1%	31.877	1%	33.992	1%
▲ **** Overige beleidsvelden	187.976	5%	110.474	3%	216.474	7%



8. Verdeling van de financiële ontvangsten per beleidsveld 2021-2020 / meerjarenplan 2021

▲ stijging ▼ daling

	2021		2020		MJPLAN	
▲ Financiële ontvangsten	405.477	100%	397.722	100%	402.719	100%
▲ 0640 Elektriciteitsvoorziening	261.440	64%	259.332	65%	258.696	64%
▲ 0650 Gasvoorziening	143.653	35%	137.966	35%	143.653	36%
▼ 0030 Financiële aangelegenheden	278	0%	292	0%	200	0%
▼ 0620 Grondbeleid voor wonen	105	0%	130	0%	150	0%
▼ 0945 Kinderopvang			3	0%		
▼ 0800 Gewoon basisonderwijs			0	0%		



INVESTERINGSVERRICHTINGEN PER BELEIDSVELD

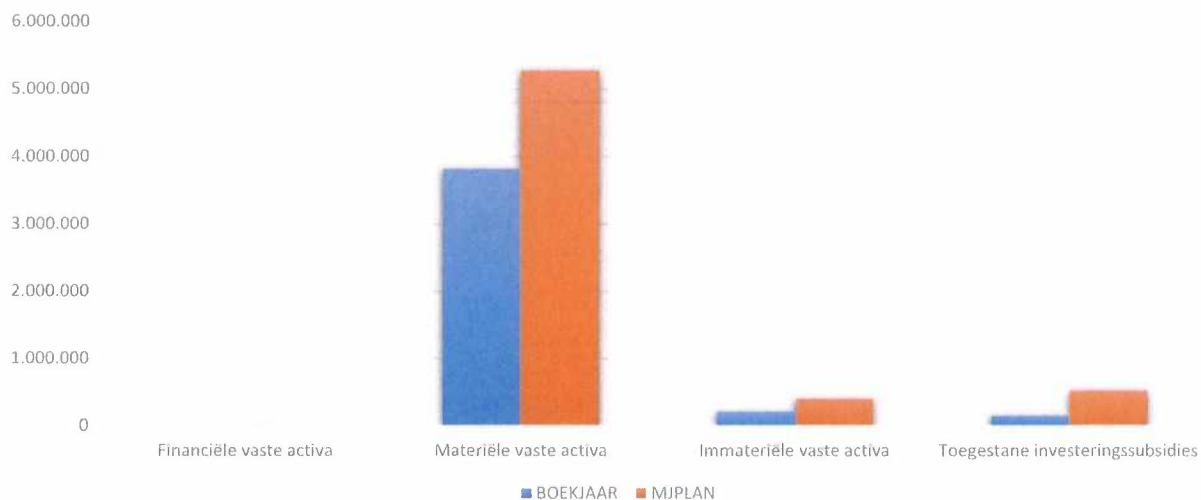
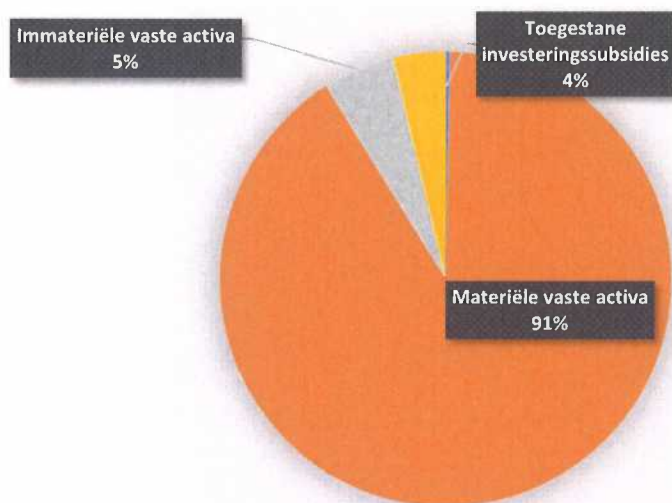
31/12/2020

31/12/2020

UITGAVEN	Code	4.206.944	2.699.569
I. Investerings in financiële vaste activa	28	11.508	347.226
0030 Financiële aangelegenheden		11.500	892
0210 Openbaar vervoer		8	8
0670 Straatverlichting			346.325
II. Investerings in materiële vaste activa		3.821.629	2.268.520
Onroerende goederen		3.592.905	1.980.489
0310 Beheer van regen- en afvalwater		2.266.587	334.080
0200 Wegen		677.433	209.529
0670 Straatverlichting		267.516	520.507
0742 Sportinfrastructuur		100.649	46.184
0952 Assistentiewoningen		76.709	20.144
0600 Ruimtelijke planning		70.969	108.088
0050 Patrimonium zonder maatschappelijk doel		41.777	166.872
0705 Gemeenschapscentrum		34.565	224.718
0340 Aankoop, inrichting en beheer van natuur, groen en bos		26.770	
0953 Woon- en zorgcentra		13.117	258
**** Overige beleidsvelden		16.814	350.108
Roerende goederen		228.724	288.031
0119 Overige algemene diensten		95.873	76.531
0050 Patrimonium zonder maatschappelijk doel		21.890	
0200 Wegen		19.984	26.187
0110 Secretariaat		18.418	22.739
0953 Woon- en zorgcentra		17.980	96.638
0800 Gewoon basisonderwijs		17.036	11.349
0520 Toerisme - Onthaal en promotie		10.262	
0952 Assistentiewoningen		7.734	
0705 Gemeenschapscentrum		5.970	19.910
0130 Administratieve dienstverlening		4.272	
**** Overige beleidsvelden		9.305	34.678
Vooruitbetalingen op investeringen in materiële vaste activa	2906		
III. Investerings in immateriële vaste activa	21	216.512	61.484
0119 Overige algemene diensten		108.959	12.361
0600 Ruimtelijke planning		49.695	
0742 Sportinfrastructuur		38.478	
0290 Overige mobiliteit en verkeer		16.426	
0050 Patrimonium zonder maatschappelijk doel		1.578	5.514
**** Overige beleidsvelden		1.377	43.609
IV. Toegestane investeringsubsidies	664	157.295	22.339
0790 Erediensten		157.295	22.339

1. Samenstelling van de investeringsuitgaven 2021 - Vergelijking rekening-meerjarenplan

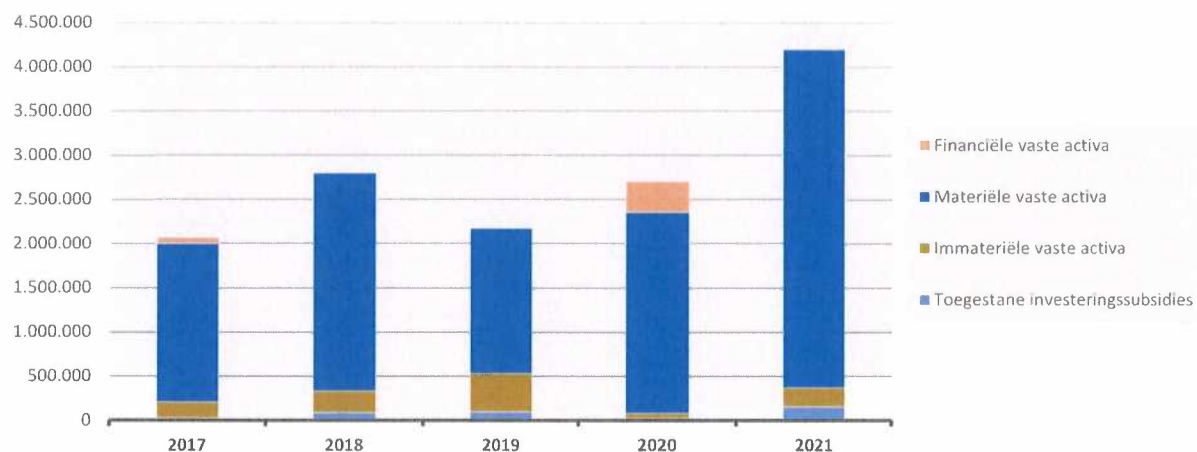
	BOEKJAAR		MJPLAN		REAL%
Investeringsuitgaven	4.206.944	100%	6.207.786	100%	68%
Financiële vaste activa	11.508	0%	11.508	0%	100%
Materiële vaste activa	3.821.629	91%	5.277.757	85%	72%
Gemeenschapsgoederen en bedrijfsmatige MVA	3.821.629		5.277.757		72%
<i>Terreinen en gebouwen</i>	739.789		1.052.001		70%
<i>Wegen en overige infrastructuur</i>	2.585.600		3.449.529		75%
<i>Roerende goederen</i>	228.724		511.402		45%
<i>Leasing en soortgelijke rechten</i>	267.516		264.825		101%
<i>Erfgoed</i>					
Andere materiële vaste activa					
<i>Terreinen en gebouwen</i>					
<i>Roerende goederen</i>					
Immateriële vaste activa	216.512	5%	396.975	6%	55%
Toegestane investeringssubsidies	157.295	4%	521.546	8%	30%



INVESTERINGSUITGAVEN BOEKJAAR 2021 IN EVOLUTIE EN GRAFIEK

2. Evolutie van de investeringsuitgaven 2021-2017

	2021		2020		2019	
Investeringsuitgaven	4.206.944	100%	2.699.569	100%	2.172.287	100%
Financiële vaste activa	11.508	0%	347.226	13%	511	0%
Materiële vaste activa	3.821.629	91%	2.268.520	84%	1.640.458	76%
Gemeenschapsgoederen en bedrijfsmatige MVA	3.821.629		2.262.949		1.640.458	
Terreinen en gebouwen	739.789		910.802		1.097.248	
Wegen en overige infrastructuur	2.585.600		543.609		285.478	
Roerende goederen	228.724		288.031		257.732	
Leasing en soortgelijke rechten	267.516		520.507			
Erfgoed						
Overige materiële vaste activa			5.572			
Onroerende goederen			5.572			
Roerende goederen						
Immateriële vaste activa	216.512	5%	61.484	2%	434.108	20%
Toegestane investeringsubsidies	157.295	4%	22.339	1%	97.210	4%



3. Verdeling van de investeringsuitgaven per beleidsveld 2021-2020 / meerjarenplan 2021

	2021		2020		MJPLAN	
Financiële vaste activa	11.508	100%	347.226	100%	11.508	100%
0030 Financiële aangelegenheden	11.500	100%	892	0%	11.500	100%
0210 Openbaar vervoer	8	0%	8	0%	8	0%
0670 Straatverlichting			346.325	100%		
0953 Woon- en zorgcentra						
0909 Overige verrichtingen inzake sociaal beleid						
Materiële vaste activa	3.821.629	100%	2.268.520	100%	5.277.757	100%
**** Overige beleidsvelden	3.821.629	100%	2.268.520	100%	5.277.757	100%
Imateriële vaste activa	216.512	100%	61.484	100%	396.975	100%
0119 Overige algemene diensten	108.959	50%	12.361	20%	211.500	53%
0600 Ruimtelijke planning	49.695	23%			40.000	10%
0742 Sportinfrastructuur	38.478	18%				
0290 Overige mobiliteit en verkeer	16.426	8%			14.900	4%
0050 Patrimonium zonder maatschappelijk doel	1.578	1%	5.514	9%	64.275	16%
**** Overige beleidsvelden	1.377	1%	43.609	71%	66.300	17%
Toegestane investeringssubsidies	157.295	100%	22.339	100%	521.546	100%
0790 Erediensten	157.295	100%	22.339	100%	222.661	43%
0400 Politiediensten					298.885	57%
0410 Brandweer						

INVESTERINGSVERRICHTINGEN PER BELEIDSVELD

31/12/2020

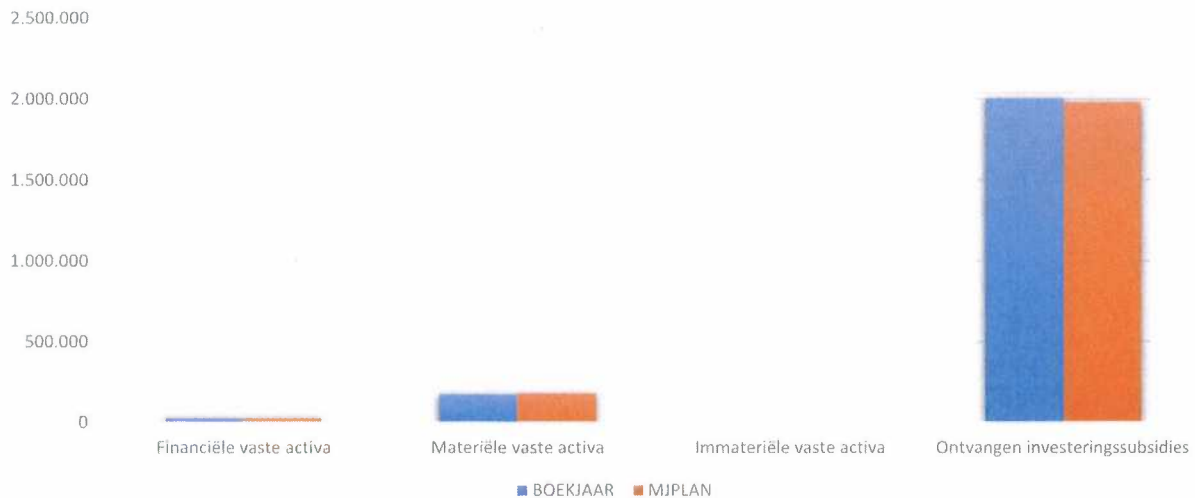
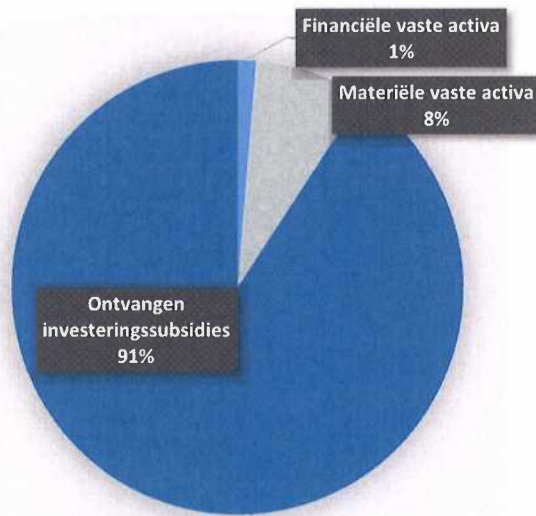
31/12/2020

ONTVANGSTEN	Code	2.207.044	1.209.695
I. Verkoop van financiële vaste activa	28	28.860	28.860
0670 Straatverlichting		28.860	28.860
II. Verkoop van materiële vaste activa		174.174	546.159
Onroerende goederen		174.174	545.559
0050 Patrimonium zonder maatschappelijk doel		174.174	83.778
0670 Straatverlichting			461.781
Roerende goederen			600
0119 Overige algemene diensten			600
Vooruitbetalingen op investeringen in materiële vaste activa	176		
III. Verkoop van immateriële vaste activa	21		
IV. Investeringsubsidies en -schenkingen	150-18-4951/2	2.004.009	634.675
0310 Beheer van regen- en afvalwater		1.315.183	
0953 Woon- en zorgcentra		573.626	573.626
0130 Administratieve dienstverlening		60.000	
0700 Musea		35.201	61.049
0050 Patrimonium zonder maatschappelijk doel		20.000	

INVESTERINGSONTVANGSTEN BOEKJAAR 2021 IN EVOLUTIE EN GRAFIEK

1. Samenstelling van de investeringsontvangsten 2021 - Vergelijking rekening-meerjarenplan

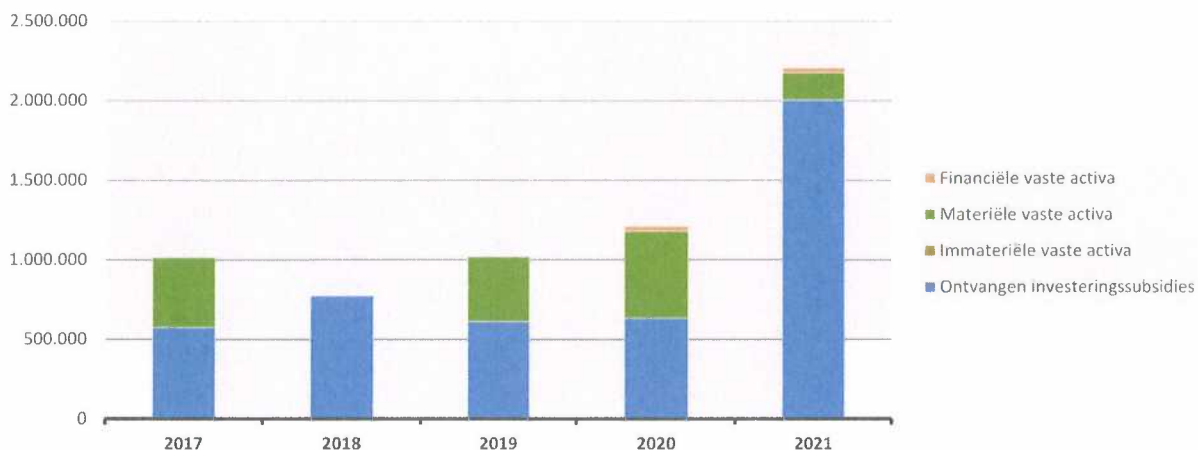
	BOEKJAAR		MJPLAN		REAL%
Investeringsontvangsten	2.207.044	100%	2.190.770	100%	101%
Financiële vaste activa	28.860	1%	28.860	1%	100%
Materiële vaste activa	174.174	8%	177.900	8%	98%
Gemeenschapsgoederen en bedrijfsmatige MVA	174.174		177.900		98%
Terreinen en gebouwen	174.174		177.900		98%
Wegen en overige infrastructuur					
Roerende goederen					
Leasing en soortgelijke rechten					
Erfgoed					
Andere materiële vaste activa					
Onroerende goederen					
Roerende goederen					
Immateriële vaste activa					
Ontvangen investeringssubsidies	2.004.009	91%	1.984.009	91%	101%



INVESTERINGSONTVANGSTEN BOEKJAAR 2021 IN EVOLUTIE EN GRAFIEK

2. Evolutie van de investeringsontvangsten 2021-2017

	2021		2020		2019	
Investeringsontvangsten	2.207.044	100%	1.209.695	100%	1.019.876	100%
Financiële vaste activa	28.860	1%	28.860	2%		
Materiële vaste activa	174.174	8%	546.159	45%	406.250	40%
Gemeenschapsgoederen en bedrijfsmatige MVA	174.174		546.159		406.250	
Terreinen en gebouwen	174.174		83.778		406.000	
Wegen en overige infrastructuur			461.781			
Roerende goederen			600		250	
Leasing en soortgelijke rechten						
Erfgoed						
Overige materiële vaste activa						
Onroerende goederen						
Roerende goederen						
Immateriële vaste activa						
Ontvangen investeringssubsidies	2.004.009	91%	634.675	52%	613.626	60%



3. Verdeling van de investeringsontvangsten per beleidsveld 2021-2020 / meerjarenplan 2021

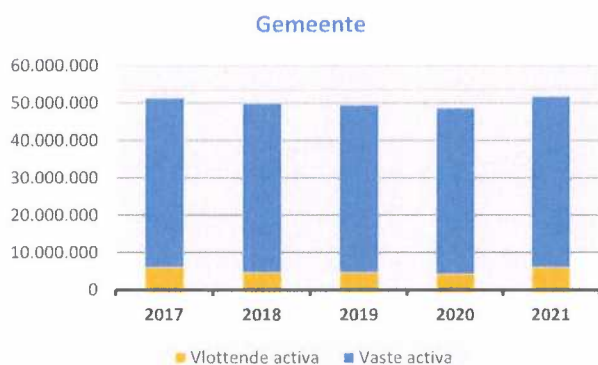
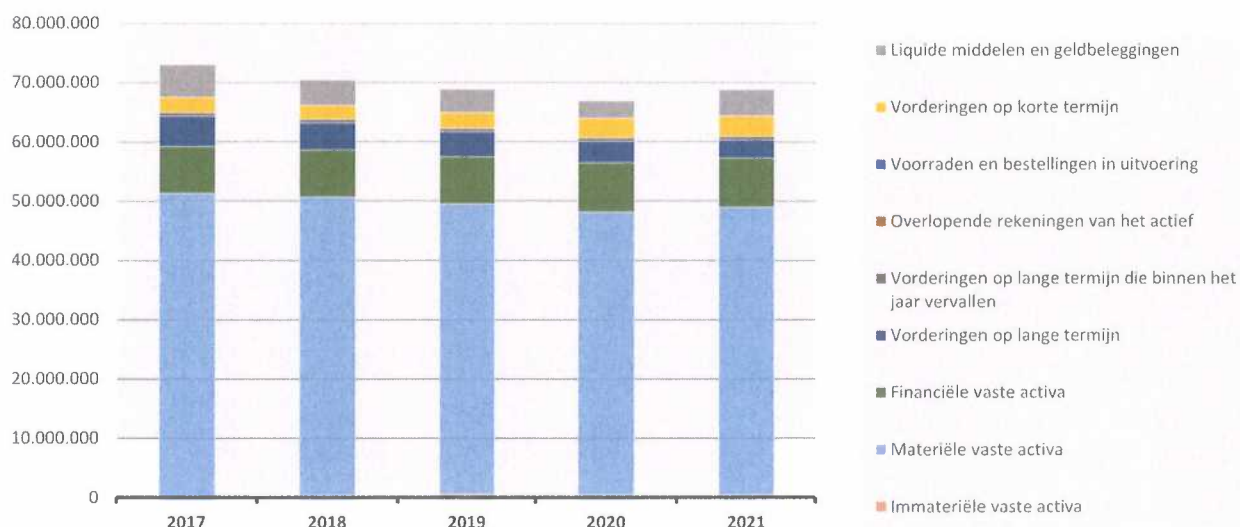
	2021		2020		MJPLAN	
Financiële vaste activa	28.860	100%	28.860	100%	28.860	100%
0670 Straatverlichting	28.860	100%	28.860	100%	28.860	100%
Materiële vaste activa	174.174	100%	546.159	100%	177.900	100%
**** Overige beleidsvelden	174.174	100%	546.159	100%	177.900	100%
Imateriële vaste activa						
0130 Administratieve dienstverlening						
Ontvangen investeringsubsidies	2.004.009	100%	634.675	100%	1.984.009	100%
0310 Beheer van regen- en afvalwater	1.315.183	66%			1.315.183	66%
0953 Woon- en zorgcentra	573.626	29%	573.626	90%	573.626	29%
0130 Administratieve dienstverlening	60.000	3%			60.000	3%
0700 Musea	35.201	2%	61.049	10%	35.201	2%
0050 Patrimonium zonder maatschappelijk doel	20.000	1%				

ACTIVA	2021	2020
I. Vlottende activa	8.497.250,41	6.827.657,87
A. Liquide middelen en geldbeleggingen	4.448.207,15	2.970.620,23
B. Vorderingen op korte termijn	3.441.417,46	3.283.411,84
1. Vorderingen uit ruiltransacties	1.641.301,20	1.581.137,96
2. Vorderingen uit niet-ruiltransacties	1.800.116,26	1.702.273,88
C. Voorraden en bestellingen in uitvoering	0,00	0,00
D. Overlopende rekeningen van het actief	0,00	0,00
E. Vorderingen op lange termijn die binnen het jaar vervallen	607.625,80	573.625,80
II. Vaste activa	60.279.154,51	60.086.658,66
A. Vorderingen op lange termijn	3.060.129,00	3.641.754,80
1. Vorderingen uit ruiltransacties	192.000,00	200.000,00
2. Vorderingen uit niet-ruiltransacties	2.868.129,00	3.441.754,80
B. Financiële vaste activa	8.270.569,42	8.322.197,35
1. Extern verzelfstandigde agentschappen	0,00	0,00
2. Intergemeentelijke samenwerkingsverbanden en soortgelijke entiteiten	8.166.749,67	8.218.377,60
3. OCMW-verenigingen	6.000,00	6.000,00
4. Andere financiële vaste activa	97.819,75	97.819,75
C. Materiële vaste activa	48.495.779,22	47.673.088,72
1. Gemeenschapsgoederen	33.532.572,30	32.047.889,13
a. Terreinen en gebouwen	19.221.750,89	19.734.062,23
b. Wegen en overige infrastructuur	11.924.148,64	10.038.865,39
c. Installaties, machines en uitrusting	323.114,95	321.434,95
d. Meubilair, kantooruitrusting en rollend materieel	458.916,43	520.994,44
e. Leasing en soortgelijke rechten	1.604.617,39	1.432.508,12
f. Erfgoed	24,00	24,00
2. Bedrijfsmatige materiële vaste activa	13.498.311,41	14.106.515,62
a. Terreinen en gebouwen	4.750.280,57	4.868.239,56
b. Installaties, machines en uitrusting	59.405,96	57.964,98
c. Meubilair, kantooruitrusting en rollend materieel	75.531,03	74.957,20
d. Leasing en soortgelijke rechten	8.613.093,85	9.105.353,88
3. Overige materiële vaste activa	1.464.895,51	1.518.683,97
a. Terreinen en gebouwen	1.434.895,51	1.488.683,97
b. Roerende goederen	30.000,00	30.000,00
D. Immateriële vaste activa	452.676,87	449.617,79
TOTAAL ACTIVA	68.776.404,92	66.914.316,53

PASSIVA	2021	2020
I. Schulden	31.151.382,60	28.180.844,77
A. Schulden op korte termijn	6.561.259,55	6.057.029,51
1. Schulden uit ruiltransacties	4.416.774,02	4.104.376,56
a. Voorzieningen voor risico's en kosten	2.254.760,26	2.182.661,16
b. Financiële schulden	0,00	30,09
c. Niet-financiële schulden uit ruiltransacties	2.162.013,76	1.921.685,31
2. Schulden uit niet-ruiltransacties	228.688,88	192.371,87
3. Overlopende rekeningen van het passief	90.629,47	98.836,30
4. Schulden op lange termijn die binnen het jaar vervallen	1.825.167,18	1.661.444,78
B. Schulden op lange termijn	24.590.123,05	22.123.815,26
1. Schulden uit ruiltransacties	24.590.123,05	22.123.815,26
a. Voorzieningen voor risico's en kosten	3.857.298,68	2.718.760,93
1. Pensioenen en soortgelijke verplichtingen	3.857.298,68	2.718.760,93
2. Andere risico's en kosten	0,00	0,00
b. Financiële schulden	20.730.724,37	19.404.454,33
c. Niet-financiële schulden uit ruiltransacties	2.100,00	600,00
2. Schulden uit niet-ruiltransacties	0,00	0,00
II. Nettoactief	37.625.022,32	38.733.471,76
A. Kapitaalsubsidies en schenkingen	10.686.498,97	9.847.451,60
B. Gecumuleerd overschot of tekort	-5.230.261,55	-3.317.040,55
C. Herwaarderingsreserves	2.336.575,43	2.370.851,24
D. Overig nettoactief	29.832.209,47	29.832.209,47
TOTAAL PASSIVA	68.776.404,92	66.914.316,53

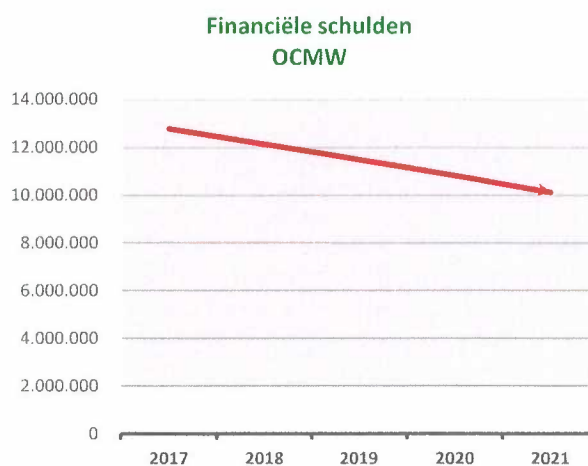
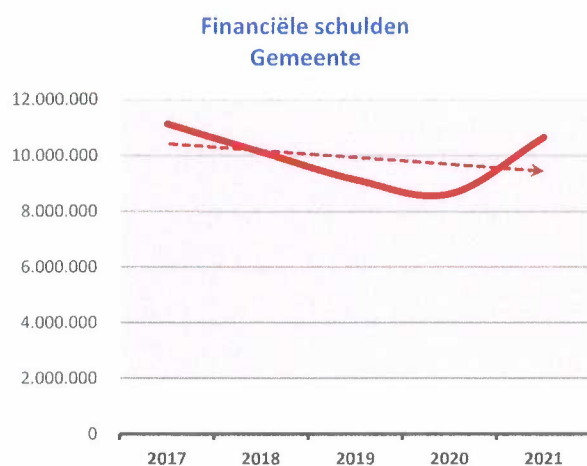
1. Samenstelling van de activa

	2021		2020		2019	
ACTIVA	68.776.405	100%	66.914.317	100%	68.876.658	100%
Vlottende activa	8.497.250	12%	6.827.658	10%	7.200.247	10%
Liquide middelen en geldbeleggingen	4.448.207	5%	2.970.620	4%	3.961.510	5%
Vorderingen op korte termijn	3.441.417	5%	3.283.412	5%	2.659.726	4%
<i>Vorderingen uit ruiltransacties</i>	<i>1.641.301</i>		<i>1.581.138</i>		<i>1.527.046</i>	
<i>Vorderingen uit niet-ruiltransacties</i>	<i>1.800.116</i>		<i>1.702.274</i>		<i>1.132.680</i>	
Voorraden en bestellingen in uitvoering						
Overlopende rekeningen van het actief					5.384	0%
Vorderingen op lange termijn die binnen het jaar vervallen	607.626	1%	573.626	1%	573.626	1%
Vaste activa	60.279.155	88%	60.086.659	90%	61.676.411	90%
Vorderingen op lange termijn	3.060.129	4%	3.641.755	5%	4.215.381	5%
Financiële vaste activa	8.270.569	12%	8.322.197	12%	7.949.675	12%
Materiële vaste activa	48.495.779	71%	47.673.089	71%	48.914.464	71%
Immateriële vaste activa	452.677	1%	449.618	1%	596.892	1%



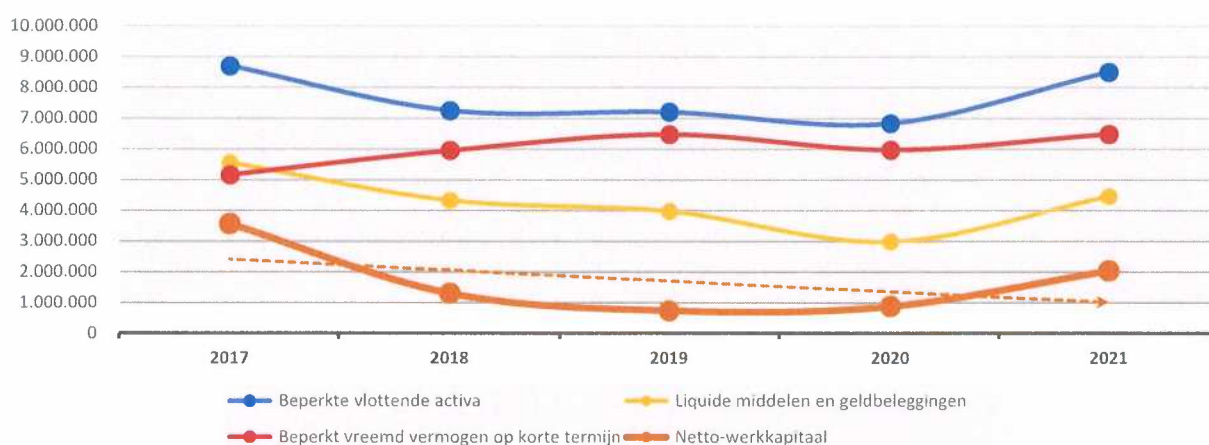
2. Samenstelling van de passiva

	2021		2020		2019	
PASSIVA	68.776.405	100%	66.914.317	100%	68.876.658	100%
Schulden op korte termijn	6.561.260	10%	6.057.030	9%	6.565.806	10%
Schulden uit ruiltransacties	4.416.774	6%	4.104.377	6%	4.707.024	7%
Voorzieningen voor risico's en kosten	2.254.760		2.182.661		2.098.665	
Financiële schulden			30		56	
Diverse schulden op korte termijn uit ruiltransacties	2.162.014		1.921.685		2.608.304	
Schulden uit niet-ruiltransacties	228.689	3%	192.372	3%	111.613	2%
Overlopende rekeningen van het passief	90.629	1%	98.836	1%	103.044	1%
Schulden op lange termijn die binnen het jaar vervallen	1.825.167	3%	1.661.445	2%	1.644.125	2%
Schulden op lange termijn	24.590.123	36%	22.123.815	33%	22.282.180	32%
Schulden uit ruiltransacties	24.590.123	36%	22.123.815	33%	22.282.180	32%
Voorzieningen voor risico's en kosten	3.857.299		2.718.761		1.696.724	
Financiële schulden	20.730.724		19.404.454		20.584.855	
Niet-financiële schulden uit ruiltransacties	2.100		600		600	
Schulden uit niet-ruiltransacties						
Nettoactief	37.625.022	55%	38.733.472	58%	40.028.672	58%

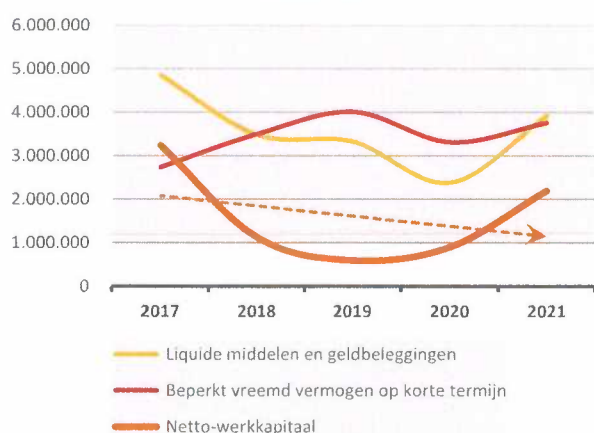


1. Liquiditeit

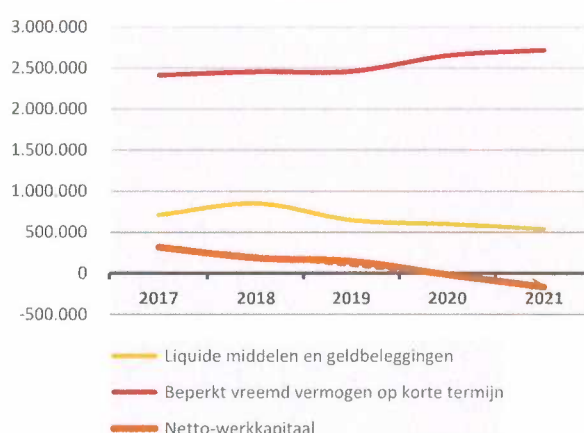
	2021	2020	2019	2018
Beperkte vlottende activa	8.497.250	6.827.658	7.194.862	7.241.984
Liquide middelen en geldbeleggingen	4.448.207	2.970.620	3.961.510	4.319.270
Vorderingen op korte termijn	3.441.417	3.283.412	2.659.726	2.349.088
<i>Vorderingen uit ruiltransacties</i>	<i>1.641.301</i>	<i>1.581.138</i>	<i>1.527.046</i>	<i>1.331.916</i>
<i>Vorderingen uit niet-ruiltransacties</i>	<i>1.800.116</i>	<i>1.702.274</i>	<i>1.132.680</i>	<i>1.017.172</i>
Vorderingen op lange termijn die < 1jr vervallen	607.626	573.626	573.626	573.626
Beperkt vreemd vermogen op korte termijn	6.470.630	5.958.193	6.462.761	5.940.860
Schulden uit ruiltransacties	4.416.774	4.104.377	4.707.024	3.933.904
Schulden uit niet-ruiltransacties	228.689	192.372	111.613	352.826
Schulden op lange termijn die binnen het jaar vervallen	1.825.167	1.661.445	1.644.125	1.654.130
Netto-werkkapitaal	2.026.620	869.465	732.101	1.301.124



**Liquiditeit
Gemeente**

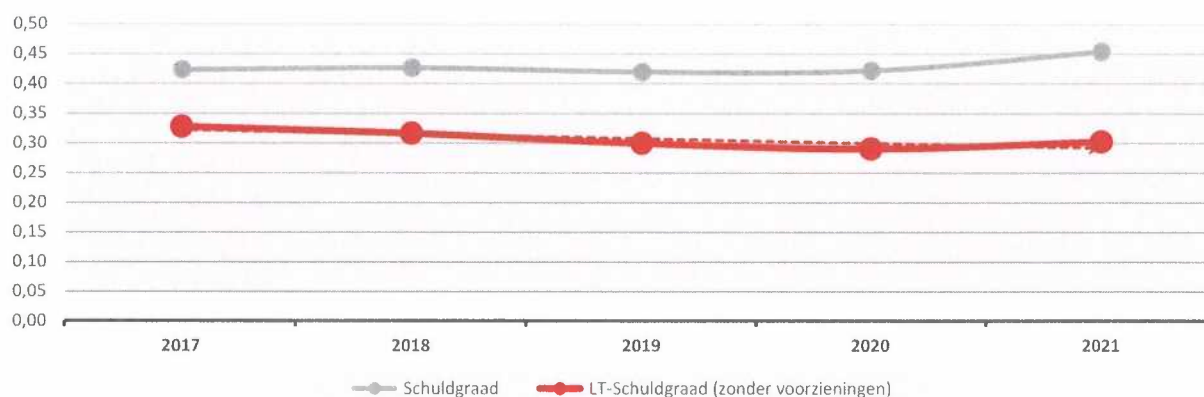


**Liquiditeit
OCMW**

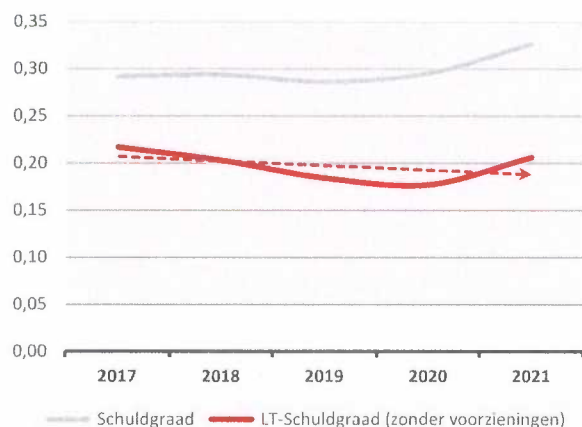


2. Solvabiliteit

	2021	2020	2019	2018
Vreemdvermogen	31.151.383	28.180.845	28.847.985	29.973.463
Totaal vermogen	68.776.405	66.914.317	68.876.658	70.442.122
Schuldgraad	0,45	0,42	0,42	0,43
Schulden op lange termijn (zonder voorzieningen)	20.732.824	19.405.054	20.585.455	22.230.616
Totaal vermogen	68.776.405	66.914.317	68.876.658	70.442.122
LT-Schuldgraad (zonder voorzieningen)	0,30	0,29	0,30	0,32



**Solvabiliteit
Gemeente**



**Solvabiliteit
OCMW**

