

GEMEENTE EN OCMW

BERLARE

Jaarrekening 2023

BBC



MOORE Public

23/05/2024

Inhoud

K Kengetallen 2023

Beleidsvaluatie

De financiële nota

- J1** Doelstellingenrekening
- J2** Staat van het financieel evenwicht boekjaar 2023
- J3** Realisatie van de kredieten boekjaar 2023
- J4** De balans per 31/12/2023
- J5** De staat van opbrengsten en kosten per 31/12/2023

Toelichting bij de financiële nota

- B-RE** Verklaring materiële verschillen tussen meerjarenplan en rekening (EXP)
- T1** Ontvangsten en uitgaven naar functionele aard
- T2** Ontvangsten en uitgaven naar economische aard
- T3** Investeringsprojecten
- B-RI** Verklaring materiële verschillen tussen meerjarenplan en rekening (INV)
- T4** Evolutie van de financiële schulden
- T5** Toelichting bij de balans

Bijlagen

- SUB** Overzicht van de verstrekte subsidies
- PS** De proef- en saldibalans per 31/12/2023
- 0** Detail van de niet in de balans opgenomen rechten en plichten
- FVA** Overzicht van de financiële vaste activa (deelnemingen)
- LT-V** Overzicht van de lange termijn vorderingen en toegestane leningen
- LT-S** Overzicht van de lange termijn schulden en leningen
- PAT** Detail van de desinvesteringen en buitengebruikstellingen
- BK** Aansluiting werkkapitaal
- RISC** Financiële risico's
- W** Waarderingsregels
- 258** Overzicht van de overgedragen kredieten (art. 258 van het DLB)
- TR** Toelichting over transacties met buitengewone invloed op het resultaat

Boekjaar 2023 in grafiek

Exploitatie-uitgaven boekjaar 2023 in evolutie en grafiek

- 1 Samenstelling van de exploitatie-uitgaven 2023 - Vergelijking rekening-meerjarenplan
- 2 Evolutie van de exploitatie-uitgaven 2019-2023
- 3 Evolutie van de 'goederen en diensten' 2019-2023
- 4 Evolutie van de personeelskosten 2019-2023
- 5 Evolutie van de individuele hulpverlening door het OCMW 2019-2023
- 6 Verdeling van de 'goederen en diensten' per beleidsveld 2023-2022 / MJPL 2023
- 7 Verdeling van de personeelskosten per beleidsveld 2023-2022 / MJPL 2023
- 8 Verdeling van de toegestane subsidies per beleidsveld 2023-2022 / MJPL 2023

Exploitatie-ontvangsten boekjaar 2023 in evolutie en grafiek

- 1 Samenstelling van de exploitatie-ontvangsten 2023 - Vergelijking rekening-meerjarenplan
- 2 Evolutie van de exploitatie-ontvangsten 2019-2023
- 3 Evolutie van de fiscale ontvangsten 2019-2023
- 4 Evolutie van de werkingssubsidies 2019-2023
- 5 Evolutie van de financiële ontvangsten 2019-2023
- 6 Verdeling van de ontvangsten uit de werking per beleidsveld 2023-2022 / MJPL 2023
- 7 Verdeling van de specifieke werkingssubsidies per beleidsveld 2023-2022 / MJPL 2023
- 8 Verdeling van de financiële ontvangsten per beleidsveld 2023-2022 / MJPL 2023

Investeringsuitgaven boekjaar 2023 in evolutie en grafiek

- 1 Samenstelling van de investeringsuitgaven 2023 - Vergelijking rekening-meerjarenplan
- 2 Evolutie van de investeringsuitgaven 2019-2023
- 3 Verdeling van de investeringsuitgaven per beleidsveld 2023-2022 / MJPL 2023

Investeringsontvangsten boekjaar 2023 in evolutie en grafiek

- 1 Samenstelling van de investeringsontvangsten 2023 - Vergelijking rekening-meerjarenplan
- 2 Evolutie van de investeringsontvangsten 2019-2023
- 3 Verdeling van de investeringsontvangsten per beleidsveld 2023-2022 / MJPL 2023

Balans boekjaar 2023 in grafiek

- 1 Samenstelling van de activa
- 2 Samenstelling van de passiva
- 3 Beknopte ratio-analyse

Kengetallen 2023

KENGETALLEN BOEKJAAR 2023

	GECONSOLIDEERD	GEMEENTE	OCMW
--	----------------	----------	------

Liquiditeiten

	Kastoestand per 31/12/2023	8.798.110	8.253.859	544.251
	Openstaande vorderingen op KT	5.873.456	4.156.671	1.716.784
	Openstaande schulden op KT	7.340.029	4.635.182	2.704.847

* Vorderingen/schulden uit ruil en niet-ruil; exclusief interne rekening courant GE-OC

Exploitatie

	* Exploitatieontvangsten in het boekjaar	33.122.675	21.580.330	11.542.345
	* Exploitatieuitgaven in het boekjaar	28.225.049	15.286.287	12.938.762
	Facturatie tussen gemeente en OCMW		4.964	-4.964
	Saldo exploitatie	4.897.625	6.299.007	-1.401.381

* Exclusief interne facturatie en facturatie tussen GE-OC

Investerings

	Desinvesteringen in het boekjaar	1.110.609	1.110.609	
	Ontvangen investeringssubsidies	2.627.941	1.988.612	639.329
	Investerings in het boekjaar	6.064.972	5.905.273	159.698
	Toegestane investeringssubsidies	18.345	18.345	
	Saldo investeringen	-2.344.766	-2.824.397	479.631

Financiering

	Nieuw aangegane leningen	7.397.309	7.397.309	
	Terugvordering van toegestane leningen	24.000	24.000	
	Toegestane leningen			
	Vervroegde terugbetaling van toegestane leningen			
	Vervroegde aflossing van leningen			
	Periodieke aflossingen op leningen	1.885.172	1.146.119	739.053
	Saldo financiering	5.536.137	6.275.190	-739.053
	Openstaande schulden uit leningen	26.513.742	17.162.023	9.351.719
Leningen op rekening met vaste termijn				
Intresten op leningen	870.540	401.887	468.653	

Budgettair resultaat van het boekjaar	8.088.996	8.277.836	-188.839
Gecumuleerd budgettair resultaat	10.157.172	9.018.120	1.139.053
Autofinancieringsmarge	3.610.079	3.704.924	-94.845
Tussenkost in het tekort van het OCMW	1.471.964		
Gecumuleerd budgettair resultaat per inwoner	657		
* Openstaande schuld per inwoner	1.716		

* Inclusief de leningen op rekening met vaste termijn

Beleidsevaluatie

Beleidsvaluatie 2023

Gemeente Berlare

Dorp 22

KBO: 0207445485

NIS: 42003

OCMW BERLARE

Baron Tibbautstraat 29 A

KBO: 0212239958

NIS: 42003

Burgemeester:

Katja Gabriëls

Algemeen Directeur:

Hilde Van der Jeugt

Financieel Directeur:

Iris Dekeyzer

Strategische doelstelling: SD1 (prioritair)

Burgers, bedrijven en bezoekers zijn co-producent van een Berlare waar je levenslang graag samen leeft, woont, werkt en vertoeft.

<i>Exploitatie</i>					
	Rek 2020	Rek 2021	Rek 2022	Rek 2023	Mjp 2023
<i>Ontvangsten</i>	38.515,00	47.242,73	131.135,57	96.745,85	134.919,86
<i>Uitgaven</i>	65.092,13	129.157,98	177.129,16	197.342,89	279.825,93
Saldo	-26.577,13	-81.915,25	-45.993,59	-100.597,04	-144.906,07
<i>Investerings</i>					
	Rek 2020	Rek 2021	Rek 2022	Rek 2023	Mjp 2023
<i>Ontvangsten</i>	0,00	0,00	0,00	0,00	0,00
<i>Uitgaven</i>	156.183,97	156.505,38	504.675,88	104.474,46	393.177,36
Saldo	-156.183,97	-156.505,38	-504.675,88	-104.474,46	-393.177,36

Beleidsdoelstelling: OD1: Reductie CO-uitstoot met 40% tegen 2030 (prioritair)

De lokale gemeenschap reduceert tegen 2030 de CO-uitstoot met 40% (burgemeestersconvenant).

<i>Exploitatie</i>					
	Rek 2020	Rek 2021	Rek 2022	Rek 2023	Mjp 2023
<i>Ontvangsten</i>	0,00	357,73	101.910,57	52.504,84	88.778,11
<i>Uitgaven</i>	6.000,00	715,46	44.405,16	31.906,83	82.500,00
Saldo	-6.000,00	-357,73	57.505,41	20.598,01	6.278,11
<i>Investerings</i>					
	Rek 2020	Rek 2021	Rek 2022	Rek 2023	Mjp 2023
<i>Ontvangsten</i>	0,00	0,00	0,00	0,00	0,00
<i>Uitgaven</i>	0,00	0,00	266.070,67	29.484,96	153.452,91
Saldo	0,00	0,00	-266.070,67	-29.484,96	-153.452,91

Actieplan AP1 (Prioritair):

Een klimaat- en energieactieplan opzetten en uitrollen in samenwerking met provincie Oost-Vlaanderen.

<i>Exploitatie</i>					
	Rek 2020	Rek 2021	Rek 2022	Rek 2023	Mjp 2023
<i>Ontvangsten</i>	0,00	0,00	0,00	0,00	0,00
<i>Uitgaven</i>	6.000,00	0,00	0,00	0,00	0,00
Saldo	-6.000,00	0,00	0,00	0,00	0,00

Toelichting:

Er werd verder gewerkt aan de quickwins voor het gemeentelijk patrimonium. Hierbij zijn volgende dossiers in behandeling of reeds afgewerkt:

- Dossier verledning sporthal Overmere: uitgevoerd
- Dossier verledning sportvelden SK Berlare en SKV Overmere: in uitvoering, afwerking verwacht eind juni 2024
- Dossier verledning kantine SK Berlare: uitgevoerd
- Dossier PV panelen: Plaatsing PV panelen op WZC werd gegund eind april 2024. Uitvoering voorzien tegen einde zomer 2024.

Daarenboven wordt ook in andere gebouwen werk gemaakt van een verdere verduurzaming (bijvoorbeeld: verledning) van het patrimonium.

Actieplan AP47 (Prioritair):

Klimaatacties ter uitvoering van het lokaal Energie- en Klimaatpact (LEKP)

<i>Exploitatie</i>					
	Rek 2020	Rek 2021	Rek 2022	Rek 2023	Mjp 2023
<i>Ontvangsten</i>	0,00	357,73	101.910,57	52.504,84	88.778,11
<i>Uitgaven</i>	0,00	715,46	44.405,16	31.906,83	82.500,00
Saldo	0,00	-357,73	57.505,41	20.598,01	6.278,11
<i>Investerings</i>					
	Rek 2020	Rek 2021	Rek 2022	Rek 2023	Mjp 2023
<i>Ontvangsten</i>	0,00	0,00	0,00	0,00	0,00
<i>Uitgaven</i>	0,00	0,00	266.070,67	29.484,96	153.452,91
Saldo	0,00	0,00	-266.070,67	-29.484,96	-153.452,91

Toelichting:

Werk 2: op 15 mei 2024 werd een informatiemarkt 'Slim renoveren' voor burgers ingericht.

Werk 3: er werden 11 publieke laadpalen op openbaar domein ingericht = 22 wagens die elektrisch kunnen geladen worden. (toestand mei 2024) Er komt nog 1 nieuwe laadpaal aan hoppinpunt Berlare kerk voor twee elektrische deelwagens (voorzien september 2024).

Uitrol deelmobiliteit door (en met budget van) de vervoerregio Aalst: twee elektrische deelwagens sinds januari 2024 en drie elektrische deelfietsen vanaf juni 2024 aan hoppinpunt Berlare kerk.

Beleidsdoelstelling: OD2: Naturrecreatieve beleving voor burgers (prioritair)

Bezoekers en burgers ontdekken onderscheidende en naturrecreatieve beleving.

<i>Investerings</i>					
	Rek 2020	Rek 2021	Rek 2022	Rek 2023	Mjp 2023
<i>Ontvangsten</i>	0,00	0,00	0,00	0,00	0,00
<i>Uitgaven</i>	110.000,00	17.379,23	11.737,00	4.912,60	0,00
Saldo	-110.000,00	-17.379,23	-11.737,00	-4.912,60	0,00

Actieplan AP3 (Prioritair):

Uitvoeren Masterplan Donkfront: Brielstraat - Donkere wolk.

<i>Investerings</i>					
	Rek 2020	Rek 2021	Rek 2022	Rek 2023	Mjp 2023
<i>Ontvangsten</i>	0,00	0,00	0,00	0,00	0,00
<i>Uitgaven</i>	110.000,00	17.379,23	11.737,00	4.912,60	0,00
Saldo	-110.000,00	-17.379,23	-11.737,00	-4.912,60	0,00

Toelichting:

Wat de ontduubeling fiets- en wandelpad betreft: er werd een extern onderhandelaar aangesteld om de nodige grondverwervingen te realiseren. Het grondverwervingsdossier wordt voorbereid voor goedkeuring door de gemeenteraad. Vooropgestelde timing realisatie: voorjaar 2025.

Wat de Brielstraat betreft: de gemeentelijke riolering wordt opgewaardeerd tot een bovenlokale leiding. Concreet ontwerp en verdere timing moet nog bepaald worden.

Beleidsdoelstelling: OD3

Het lokaal bestuur buigt samen met zijn partners in de loop van de komende zes jaar de (momenteel stijgende) curve van het aantal leefloondossiers om.

<i>Exploitatie</i>					
	Rek 2020	Rek 2021	Rek 2022	Rek 2023	Mjp 2023
<i>Ontvangsten</i>	38.515,00	46.885,00	29.225,00	41.090,00	41.141,75
<i>Uitgaven</i>	59.092,13	128.442,52	94.614,69	111.790,52	140.324,93
Saldo	-20.577,13	-81.557,52	-65.389,69	-70.700,52	-99.183,18

Totaal niet prioritaire actieplannen van Beleidsdoelstelling OD3: Reductie aantal leefloondossiers

<i>Exploitatie</i>					
	Rek 2020	Rek 2021	Rek 2022	Rek 2023	Mjp 2023
<i>Ontvangsten</i>	38.515,00	46.885,00	29.225,00	41.090,00	41.141,75
<i>Uitgaven</i>	59.092,13	128.442,52	94.614,69	111.790,52	140.324,93
Saldo	-20.577,13	-81.557,52	-65.389,69	-70.700,52	-99.183,18

Beleidsdoelstelling: OD4: (vrijtijds)mogelijkheden om te ontmoeten, ontplooiën, (prioritair) (Verenigde) burgers en professionals vullen samen met de diensten (vrijtijds)mogelijkheden in voor iedereen om te ontmoeten, ontplooiën en/of genieten.

<i>Investerings</i>					
	Rek 2020	Rek 2021	Rek 2022	Rek 2023	Mjp 2023
<i>Ontvangsten</i>	0,00	0,00	0,00	0,00	0,00
<i>Uitgaven</i>	46.183,97	139.126,15	226.868,21	70.076,90	239.724,45
Saldo	-46.183,97	-139.126,15	-226.868,21	-70.076,90	-239.724,45

Actieplan AP9 (Prioritair):

Het gemeentelijk vrijetijdspatrimonium voldoet aan de hedendaagse eisen voor gebruiker en personeel.

<i>Investerings</i>					
	Rek 2020	Rek 2021	Rek 2022	Rek 2023	Mjp 2023
<i>Ontvangsten</i>	0,00	0,00	0,00	0,00	0,00
<i>Uitgaven</i>	46.183,97	139.126,15	226.868,21	70.076,90	239.724,45
Saldo	-46.183,97	-139.126,15	-226.868,21	-70.076,90	-239.724,45

Toelichting:

Er wordt gewerkt aan een langetermijnvisie op het gemeentelijk patrimonium. In dit kader werden conditiemetingen uitgevoerd van de gebouwen waaruit acties en prioriteiten voortvloeien. De conclusies, gepaard gaande met de opgelegde verplichtingen door de Vlaamse overheid, zullen deels bepalen welke verdere ingrepen kunnen verwezenlijkt worden binnen het beschikbare budget.

Het 'masterplan Dorp' voorziet in een aanpak van het vrijetijdspatrimonium op de sites van het Cultuurhuis en de sporthal Berlare. In functie van dit plan zullen de toekomstige acties kunnen bepaald worden.

De verouderde verlichting van de speelvelden in Berlare en Overmere werd vervangen door moderne LED-verlichting. Dit zal enerzijds het comfort van de gebruikers verhogen en anderzijds een besparing betekenen op de energiefactuur van de gemeente.

Actieplan AP10 (Prioritair):

Nieuw kader scheppen voor verenigingen en de jaarlijks subsidiepot met 20% verhogen om hun bijdrage aan een aangename omgeving te faciliteren.

Geen financiële gegevens

Toelichting:

De eerste uitbetalingen van subsidies binnen het vernieuwde subsidiereglement werden uitgevoerd begin 2024. In de loop van 2025 zal het reglement worden geëvalueerd en eventueel worden bijgesteld.

Beleidsdoelstelling: OD5: Gezinnen als warme en krachtige entiteiten (prioritair)

Gezinnen krijgen binnenskamers kwaliteit/tijd om uit te groeien tot warme en krachtige entiteiten.

<i>Exploitatie</i>					
	Rek 2020	Rek 2021	Rek 2022	Rek 2023	Mjp 2023
<i>Ontvangsten</i>	0,00	0,00	0,00	3.151,01	5.000,00
<i>Uitgaven</i>	0,00	0,00	0,00	3.151,01	5.000,00
Saldo	0,00	0,00	0,00	0,00	0,00

Actieplan AP12 (Prioritair):

Het Huis van het Kind coördineert geïntegreerde gezins- en opvoedingsondersteuning in functie van maximale toekomstkansen voor elk kind.

Geen financiële gegevens

Toelichting:

De werking van het Huis van het Kind wordt steeds verder uitgebreid. We blijven op zoek gaan naar opportuniteiten en nieuwe samenwerkingen om het aanbod binnen het Huis van het Kind naar de burger toe te optimaliseren. In 2023 werden volgende zaken gerealiseerd: verder opvolgen en omkaderen van het huiswerkbegeleidingsproject Klim-Op (+ aansturen vrijwilligers), opvolgen van de UiTPAS (MIA's), opvolgen van de maandelijkse zitdag FONS, opvolgen en omkaderen van de kleutercontacten in Huis van het Kind door CLB Aalst en Dendermonde, scholenoverleg op regelmatige

basis organiseren, jaarlijkse actualisatie van de schoolbrochure, leerplichtcontrole in opdracht van het ministerie van onderwijs, organiseren van workshops voor professionals, organiseren van workshops voor ouders (babymassage, draagdoek, gezond ontbijt,...), het verder opvolgen en optimaliseren van het lokaal loket kinderopvang (zowel fysiek als digitaal loket), opvolgen van individuele vragen van burgers, ouders, scholen,..., organiseren van activiteiten gericht naar kinderen en hun ouders (week van het bos, plantactie geboortebos,...), Luiersbank i.s.m. Slaasje Praatje, deelnemen aan Lokaal Overleg Drugs, project Operatie Jong Geluk, Wensboom.

Binnen het Huis van het Kind is ook gestart met de uitrol van het nieuwe BOA-decreet. Huis van het Kind neemt hierin de coördinerende rol op.

Totaal niet prioritaire actieplannen van Beleidsdoelstelling OD5: Gezinnen als warme en krachtige entiteiten

Exploitatie					
	Rek 2020	Rek 2021	Rek 2022	Rek 2023	Mjp 2023
Ontvangsten	0,00	0,00	0,00	3.151,01	5.000,00
Uitgaven	0,00	0,00	0,00	3.151,01	5.000,00
Saldo	0,00	0,00	0,00	0,00	0,00

Beleidsdoelstelling: OD6: Duurzaam ruimtelijk en mobiliteitsbeleid (prioritair)

Door middel van een doordacht en duurzaam ruimtelijk en mobiliteitsbeleid leven burgers in een aangename groene omgeving.

Geen financiële gegevens

Actieplan AP14 (Prioritair):

De openbare ruimte verbindt kernen voor de zachte weggebruiker en nodigt alle leeftijden uit tot actieve recreatie (beweegprikkels).

Geen financiële gegevens

Toelichting:

In 2023 en ook 2024 werd verdergewerkt aan volgende dossiers:

- Heraanleg van Donklaan, Nieuwdonk en Sluis bevindt zich in een laatste fase. Het project wordt afgewerkt in juni 2024;
- Aanleg fietsverbinding Nieuwdonk-Scheldedijk: dossier werd gegund begin 2024. Uitvoering voorzien vanaf september 2024;
- Ontdubbeling fiets- en wandelpad Brielstraat: er werd een extern onderhandelaar aangesteld om de nodige grondverwervingen te realiseren. Het grondverwervingsdossier wordt voorbereid voor goedkeuring door de gemeenteraad. Vooropgestelde timing realisatie: voorjaar 2025;
- Heraanleg fietspad Molenstraat: werd beëindigd begin 2024.

Actieplan AP15 (Prioritair):

Binnen het mobiliteitsbeleid wordt er prioriteit gegeven aan de aanpak van drukke verkeersassen en schoolomgevingen.

Geen financiële gegevens

Het lidgeld van de scholen als Octopusschool voor het schooljaar 2024-2025 werd opnieuw ten laste genomen van het lokaal bestuur. De jaarlijkse verkeersveilige week gaat dit jaar opnieuw de tweede week van oktober door (7 - 11 oktober).

Kopenhagenplan:

- Aanleg fietsverbinding Nieuwdonk-Scheldedijk: dossier werd gegund begin 2024. Uitvoering voorzien vanaf september 2024;

- Ontdubbeling fiets- en wandelpad Brielstraat: er werd een extern onderhandelaar aangesteld om de nodige grondverervingen te realiseren. Het grondverervingdossier wordt voorbereid voor goedkeuring door de gemeenteraad. Vooropgestelde timing realisatie: voorjaar 2025;
- Heraanleg fietspad Molenstraat: werd beëindigd begin 2024.

Beleidsdoelstelling: OD7: Kwalitatieve en betaalbare huisvesting

Huurders, verhuurders en beleid werken samen om de kwaliteit en betaalbaarheid van huisvesting te garanderen, op maat van lokale noden.

Exploitatie					
	Rek 2020	Rek 2021	Rek 2022	Rek 2023	Mjp 2023
Ontvangsten	0,00	0,00	0,00	0,00	0,00
Uitgaven	0,00	0,00	38.109,31	50.494,53	52.001,00
Saldo	0,00	0,00	-38.109,31	-50.494,53	-52.001,00

Totaal niet prioritaire actieplannen van Beleidsdoelstelling OD7: Kwalitatieve en betaalbare huisvesting

Exploitatie					
	Rek 2020	Rek 2021	Rek 2022	Rek 2023	Mjp 2023
Ontvangsten	0,00	0,00	0,00	0,00	0,00
Uitgaven	0,00	0,00	38.109,31	50.494,53	52.001,00
Saldo	0,00	0,00	-38.109,31	-50.494,53	-52.001,00

Beleidsdoelstelling: OD8: Cohesie tussen verschillende kernen versterken

Gemeente Berlare functioneert als een geheel door de cohesie tussen de verschillende kernen te versterken, met respect voor hun eigenheid.

Geen financiële gegevens

Strategische doelstelling: SD2 (prioritair)

Door onze proactieve houding hebben burgers met welzijnsnoden snel contact met gepaste professionals voor een oplossing op maat.

Exploitatie					
	Rek 2020	Rek 2021	Rek 2022	Rek 2023	Mjp 2023
Ontvangsten	25.593,96	21.160,00	4.560,17	19.563,12	19.563,12
Uitgaven	0,00	25.080,00	22.093,68	19.930,12	19.564,00
Saldo	25.593,96	-3.920,00	-17.533,51	-367,00	-0,88

Beleidsdoelstelling: OD9: kwalitatieve zorg voor 60-plussers

Het lokaal bestuur biedt kwalitatieve zorg op maat met specifiek oog voor het stijgend aantal 60-plussers.

Exploitatie					
	Rek 2020	Rek 2021	Rek 2022	Rek 2023	Mjp 2023
Ontvangsten	25.593,96	21.160,00	4.560,17	19.563,12	19.563,12
Uitgaven	0,00	25.080,00	22.093,68	19.930,12	19.564,00
Saldo	25.593,96	-3.920,00	-17.533,51	-367,00	-0,88

Totaal niet prioritaire actieplannen van Beleidsdoelstelling OD9: kwalitatieve zorg voor 60-plussers

Exploitatie					
	Rek 2020	Rek 2021	Rek 2022	Rek 2023	Mjp 2023
Ontvangsten	25.593,96	21.160,00	4.560,17	19.563,12	19.563,12
Uitgaven	0,00	25.080,00	22.093,68	19.930,12	19.564,00

Saldo	25.593,96	-3.920,00	-17.533,51	-367,00	-0,88
-------	-----------	-----------	------------	---------	-------

Beleidsdoelstelling: OD10: langer zelfstandig wonen zonder vereenzaming
Burgers kunnen langer zelfstandig wonen zonder vereenzaming.

Geen financiële gegevens

Beleidsdoelstelling: OD11: dementievriendelijke gemeente (prioritair)
Gemeente Berlare is een dementievriendelijke gemeente.

Geen financiële gegevens

Actieplan AP26 (Prioritair):
Waardigheid borgen, levenskwaliteit verlengen en sensibiliseren.

Geen financiële gegevens

Toelichting:

In maart 2024 werd in samenwerking met de collega's van Cultuurhuis Stroming een derde filmpje opgenomen waarbij de nadruk gelegd werd op het omgaan met mensen met dementie. Eerstdaags wordt de release van het derde filmpje op Donkie (interne app voor medewerkers van het lokaal bestuur) verwacht.

Begin februari diende het WZC een kandidaatsdossier 'Iedereen Telt' in bij de Vlaamse overheid om via externe coaching, persoonsgerichte zorg voor elke persoon met dementie te implementeren en te verankeren. Het dossier werd echter niet weerhouden; de werkgroep dementie heeft evenwel de intentie om hier zeker werk van te maken en deze intentieverklaring dementie ook mee op te nemen binnen het Tubbe traject. (zie ook kwalitatieve zorg AP23)

Beleidsdoelstelling: OD12: inzetten op preventieve gezondheidszorg
Het lokaal bestuur zet in op preventieve gezondheidszorg.

Geen financiële gegevens

Strategische doelstelling: SD3: (prioritair)
Berlare voldoet op een professionele en communicatieve manier aan alle wettelijke opdrachten en de verwachtingen van zijn inwoners.

<i>Investerings</i>					
	Rek 2020	Rek 2021	Rek 2022	Rek 2023	Mjp 2023
<i>Ontvangsten</i>	0,00	60.000,00	0,00	1.482.076,35	1.435.849,30
<i>Uitgaven</i>	281.853,87	0,00	235.334,02	2.378.309,56	4.431.195,48
Saldo	-281.853,87	60.000,00	-235.334,02	-896.233,21	-2.995.346,18

Beleidsdoelstelling: OD13: professionele hulp- en dienstverlening (prioritair)
Het lokaal bestuur biedt professionele hulp- en dienstverlening aan op gepaste/efficiënte schaal.

<i>Investerings</i>					
	Rek 2020	Rek 2021	Rek 2022	Rek 2023	Mjp 2023
<i>Ontvangsten</i>	0,00	60.000,00	0,00	1.482.076,35	1.435.849,30
<i>Uitgaven</i>	281.853,87	0,00	235.334,02	2.378.309,56	4.431.195,48
Saldo	-281.853,87	60.000,00	-235.334,02	-896.233,21	-2.995.346,18

Actieplan AP31 (Prioritair):

Kasteel Berlare en bijgebouwen krijgen een ceremoniële en functionele invulling.

<i>Investeringen</i>					
	Rek 2020	Rek 2021	Rek 2022	Rek 2023	Mjp 2023
<i>Ontvangsten</i>	0,00	60.000,00	0,00	1.482.076,35	1.435.849,30
<i>Uitgaven</i>	281.853,87	0,00	235.334,02	2.378.309,56	4.431.195,48
Saldo	-281.853,87	60.000,00	-235.334,02	-896.233,21	-2.995.346,18

Toelichting:

De werken op de site werden aangevat in mei 2023. De ruwbouwwerken (stabiliteit, daken, gevels,...) zitten in een vergevorderde fase. Zo zullen de bijgebouwen en de nieuwe hoogspanningscabine volgens planning wind- en waterdicht zijn voor het bouwverlof in juli 2024. De dakwerken aan het kasteel zijn volop bezig.

Het BEO veld werd aangelegd en de verbinding tussen de verschillende gebouwen is in aanleg. Ook de aanleg van andere technieken is in uitvoering (elektriciteit, waterleiding, gas, data) in alle gebouwen.

De 'flatliner' voor de glasvezelverbinding werd aangelegd. De effectieve verbinding van de kabels wordt ten vroegste eind juni 2024 gerealiseerd.

Na de oplevering van deze werf zal de brug ter hoogte van bijgebouw Noord nog gerestaureerd worden om de toegang voor de hulpdiensten te kunnen garanderen.

Beleidsdoelstelling: OD14: investeren in duurzame, slimme technologie

Het lokaal bestuur investeert in de nodige, duurzame, slimme technologie en infrastructuur zodat het welzijn en welbevinden voor de burger verbetert.

Geen financiële gegevens

Beleidsdoelstelling: OD15: investeren in veiligheid van de burgers

Het lokaal bestuur investeert in de veiligheid van zijn burgers en bedrijven.

Geen financiële gegevens

De documentatie bij de jaarrekening 2023

De documentatie kan teruggevonden worden in Cobra@home in de zitting van de gemeente- en OCMW-raad op datum van 12/06/2024. Er zullen op deze datum dus twee zittingen van gemeente- en OCMW-raad worden getoond, één voor de volledige agenda van de zittingen en één voor de jaarrekening en de bijhorende documentatie.

De financiële nota

- J1** Doelstellingenrekening
 - J2** Staat van het financieel evenwicht boekjaar 2023
 - J3** Realisatie van de kredieten boekjaar 2023
 - J4** De balans per 31/12/2023
 - J5** De staat van opbrengsten en kosten per 31/12/2023
-

Berlare
Dorp 22
KBO: 0207445485

BERLARE
Baron Tibbautstraat 29 A
KBO: 0212239958

NIS-code 42003

Algemeen Directeur : Hilde Van der Jeugt
Financieel Directeur : Iris Dekeyzer

J1 : Doelstellingenrekening

Jaarrekening

Afdrukdatum : 23/05/2024
Volgnummer Budgettaire boekhouding : 175811
Volgnummer Algemene boekhouding : 24690

J1 : Doelstellingenrekening

	Jaarrekening	Meerjarenplan
Prioritaire beleidsdoelstelling OD1: Reductie CO-uitstoot met 40% tegen 2030		
Exploitatie		
Uitgaven	31.906,83	82.500,00
Ontvangsten	52.504,84	88.778,11
Saldo	20.598,01	6.278,11
Investerings		
Uitgaven	29.484,96	153.452,91
Ontvangsten	0,00	0,00
Saldo	-29.484,96	-153.452,91
Financiering		
Uitgaven	0,00	0,00
Ontvangsten	0,00	0,00
Saldo	0,00	0,00
Prioritaire beleidsdoelstelling OD2: Natuurrecreatieve beleving voor burgers		
Exploitatie		
Uitgaven	0,00	0,00
Ontvangsten	0,00	0,00
Saldo	0,00	0,00
Investerings		
Uitgaven	4.912,60	0,00
Ontvangsten	0,00	0,00
Saldo	-4.912,60	0,00
Financiering		
Uitgaven	0,00	0,00
Ontvangsten	0,00	0,00
Saldo	0,00	0,00
Prioritaire beleidsdoelstelling OD4: (vrijtijds)mogelijkheden om te ontmoeten, ontplooiën,		
Exploitatie		
Uitgaven	0,00	0,00
Ontvangsten	0,00	0,00
Saldo	0,00	0,00
Investerings		
Uitgaven	70.076,90	239.724,45
Ontvangsten	0,00	0,00
Saldo	-70.076,90	-239.724,45
Financiering		
Uitgaven	0,00	0,00
Ontvangsten	0,00	0,00
Saldo	0,00	0,00
Prioritaire beleidsdoelstelling OD5: Gezinnen als warme en krachtige entiteiten		
Exploitatie		
Uitgaven	3.151,01	5.000,00
Ontvangsten	3.151,01	5.000,00
Saldo	0,00	0,00
Investerings		
Uitgaven	0,00	0,00
Ontvangsten	0,00	0,00
Saldo	0,00	0,00
Financiering		
Uitgaven	0,00	0,00
Ontvangsten	0,00	0,00
Saldo	0,00	0,00
Prioritaire beleidsdoelstelling OD6: Duurzaam ruimtelijk en mobiliteitsbeleid		
Exploitatie		
Uitgaven	0,00	0,00
Ontvangsten	0,00	0,00

J1 : Doelstellingenrekening

	Jaarrekening	Meerjarenplan
Saldo	0,00	0,00
Investerings		
Uitgaven	0,00	0,00
Ontvangsten	0,00	0,00
Saldo	0,00	0,00
Financiering		
Uitgaven	0,00	0,00
Ontvangsten	0,00	0,00
Saldo	0,00	0,00
Prioritaire beleidsdoelstelling OD11: dementievriendelijke gemeente		
Exploitatie		
Uitgaven	0,00	0,00
Ontvangsten	0,00	0,00
Saldo	0,00	0,00
Investerings		
Uitgaven	0,00	0,00
Ontvangsten	0,00	0,00
Saldo	0,00	0,00
Financiering		
Uitgaven	0,00	0,00
Ontvangsten	0,00	0,00
Saldo	0,00	0,00
Prioritaire beleidsdoelstelling OD13: professionele hulp- en dienstverlening		
Exploitatie		
Uitgaven	0,00	0,00
Ontvangsten	0,00	0,00
Saldo	0,00	0,00
Investerings		
Uitgaven	2.378.309,56	4.431.195,48
Ontvangsten	1.482.076,35	1.435.849,30
Saldo	-896.233,21	-2.995.346,18
Financiering		
Uitgaven	0,00	0,00
Ontvangsten	0,00	0,00
Saldo	0,00	0,00
Niet-prioritaire beleidsdoelstellingen		
Exploitatie		
Uitgaven	182.215,17	211.889,93
Ontvangsten	60.653,12	60.704,87
Saldo	-121.562,05	-151.185,06
Investerings		
Uitgaven	0,00	0,00
Ontvangsten	0,00	0,00
Saldo	0,00	0,00
Financiering		
Uitgaven	0,00	0,00
Ontvangsten	0,00	0,00
Saldo	0,00	0,00
Verrichtingen zonder beleidsdoelstellingen		
Exploitatie		
Uitgaven	28.007.776,17	28.914.304,40
Ontvangsten	33.006.365,62	32.602.939,94
Saldo	4.998.589,45	3.688.635,54
Investerings		
Uitgaven	3.600.532,74	5.926.796,68
Ontvangsten	2.256.474,24	2.259.104,75

Berlare

J1 : Doelstellingenrekening

	Jaarrekening	Meerjarenplan
Saldo	-1.344.058,50	-3.667.691,93
Financiering		
Uitgaven	1.885.171,83	1.712.559,86
Ontvangsten	7.421.308,68	7.241.441,00
Saldo	5.536.136,85	5.528.881,14
Totalen		
Exploitatie		
Uitgaven	28.225.049,18	29.213.694,33
Ontvangsten	33.122.674,59	32.757.422,92
Saldo	4.897.625,41	3.543.728,59
Investerings		
Uitgaven	6.083.316,76	10.751.169,52
Ontvangsten	3.738.550,59	3.694.954,05
Saldo	-2.344.766,17	-7.056.215,47
Financiering		
Uitgaven	1.885.171,83	1.712.559,86
Ontvangsten	7.421.308,68	7.241.441,00
Saldo	5.536.136,85	5.528.881,14

Berlare
Dorp 22
KBO: 0207445485

BERLARE
Baron Tibbautstraat 29 A
KBO: 0212239958

NIS-code 42003

Algemeen Directeur : Hilde Van der Jeugt
Financieel Directeur : Iris Dekeyzer

J2 : Staat van het financieel evenwicht

Jaarrekening

Afdrukdatum : 23/05/2024
Volgnummer Budgettaire boekhouding : 175811
Volgnummer Algemene boekhouding : 24690

Berlare

J2 : Staat van het financieel evenwicht

Budgettair resultaat		Jaarrekening	Meerjarenplan
I. Exploitatiesaldo	(a-b)	4.897.625,41	3.543.728,59
a. Ontvangsten		33.122.674,59	32.757.422,92
b. Uitgaven		28.225.049,18	29.213.694,33
II. Investeringsaldo	(a-b)	-2.344.766,17	-7.056.215,47
a. Ontvangsten		3.738.550,59	3.694.954,05
b. Uitgaven		6.083.316,76	10.751.169,52
III. Saldo exploitatie en investeringen	(I+II)	2.552.859,24	-3.512.486,88
IV. Financieringsaldo	(a-b)	5.536.136,85	5.528.881,14
a. Ontvangsten		7.421.308,68	7.241.441,00
b. Uitgaven		1.885.171,83	1.712.559,86
V. Budgettair resultaat van het boekjaar	(III+IV)	8.088.996,09	2.016.394,26
VI. Gecumuleerd budgettair resultaat vorig boekjaar		2.068.176,37	2.068.176,37
VII. Gecumuleerd budgettair resultaat	(V+VI)	10.157.172,46	4.084.570,63
VIII. Onbeschikbare gelden		0,00	0,00
IX. Beschikbaar budgettair resultaat	(VII-VIII)	10.157.172,46	4.084.570,63

Autofinancieringsmarge		Jaarrekening	Meerjarenplan
I. Exploitatiesaldo		4.897.625,41	3.543.728,59
II. Netto periodieke aflossingen	(a-b)	1.287.546,03	1.114.934,06
a. Periodieke aflossingen conform de verbintenissen		1.885.171,83	1.712.559,86
b. Periodieke terugvordering leningen		597.625,80	597.625,80
III. Autofinancieringsmarge	(I-II)	3.610.079,38	2.428.794,53

Gecorrigeerde autofinancieringsmarge		Jaarrekening	Meerjarenplan
I. Autofinancieringsmarge		3.610.079,38	2.428.794,53
II. Correctie op de periodieke aflossingen	(a-b)	205.211,40	32.599,43
a. Periodieke aflossingen conform de verbintenissen		1.885.171,83	1.712.559,86
b. Aangewezen aflossingen o.b.v. de financiële schulden		1.679.960,43	1.679.960,43
III. Gecorrigeerde autofinancieringsmarge	(I+II)	3.815.290,78	2.461.393,96

Geconsolideerd financieel evenwicht		Jaarrekening	Meerjarenplan
I. Beschikbaar budgettair resultaat			
- Gemeente en OCMW		10.157.172,46	4.084.570,63
Totaal beschikbaar budgettair resultaat		10.157.172,46	4.084.570,63
II. Autofinancieringsmarge			
- Gemeente en OCMW		3.610.079,38	2.428.794,53
Totale autofinancieringsmarge		3.610.079,38	2.428.794,53
III. Gecorrigeerde autofinancieringsmarge			
- Gemeente en OCMW		3.815.290,78	2.461.393,96
Totale gecorrigeerde autofinancieringsmarge		3.815.290,78	2.461.393,96

Berlare
Dorp 22
KBO: 0207445485

BERLARE
Baron Tibbautstraat 29 A
KBO: 0212239958

NIS-code 42003

Algemeen Directeur : Hilde Van der Jeugt
Financieel Directeur : Iris Dekeyzer

J3 : Kredietrealisatie

Jaarrekening

Afdrukdatum : 23/05/2024
Volgnummer Budgettaire boekhouding : 175811
Volgnummer Algemene boekhouding : 24690

Berlare
Dorp 22
KBO: 0207445485

BERLARE
Baron Tibbautstraat 29 A
KBO: 0212239958

NIS-code 42003

Algemeen Directeur : Hilde Van der Jeugt
Financieel Directeur : Iris Dekeyzer

J4 : Balans

Jaarrekening

Afdrukdatum : 23/05/2024
Volgnummer Budgettaire boekhouding : 175811
Volgnummer Algemene boekhouding : 24690

Berlare

J4 : Balans

	2023	2022
ACTIVA	77.125.393,88	65.818.137,93
I. Vlottende activa	15.269.191,24	5.667.621,72
A. Liquide middelen en geldbeleggingen	8.798.109,74	1.245.375,62
B. Vorderingen op korte termijn	5.873.455,70	3.824.620,30
1. Vorderingen uit ruiltransacties	1.844.763,86	1.985.849,02
2. Vorderingen uit niet-ruiltransacties	4.028.691,84	1.838.771,28
C. Voorraden en bestellingen in uitvoering	0,00	0,00
D. Overlopende rekeningen van het actief	0,00	0,00
E. Vorderingen op lange termijn die binnen het jaar vervallen	597.625,80	597.625,80
II. Vaste activa	61.856.202,64	60.150.516,21
A. Vorderingen op lange termijn	1.864.877,40	2.462.503,20
1. Vorderingen uit ruiltransacties	144.000,00	168.000,00
2. Vorderingen uit niet-ruiltransacties	1.720.877,40	2.294.503,20
B. Financiële vaste activa	8.203.391,56	8.336.653,02
1. Extern verzelfstandigde agentschappen	0,00	0,00
2. Intergemeentelijke samenwerkingsverbanden en soortgelijke entiteiten	8.096.721,81	8.229.983,27
3. OCMW-verenigingen	6.000,00	6.000,00
4. Andere financiële vaste activa	100.669,75	100.669,75
C. Materiële vaste activa	51.442.909,81	48.923.091,19
1. Gemeenschapsgoederen	36.907.900,37	34.513.417,34
a. Terreinen en gebouwen	19.963.752,44	18.695.332,87
b. Wegen en andere infrastructuur	14.254.404,77	13.304.696,02
c. Installaties, machines en uitrusting	220.866,83	263.427,12
d. Meubilair, kantooruitrusting en rollend materieel	437.366,49	482.371,37
e. Leasing en soortgelijke rechten	2.031.485,84	1.767.565,96
f. Erfgoed	24,00	24,00
2. Bedrijfsmatige materiële vaste activa	12.402.601,15	13.022.775,95
a. Terreinen en gebouwen	4.530.896,76	4.737.934,64
b. Installaties, machines en uitrusting	53.556,31	46.905,91
c. Meubilair, kantooruitrusting en rollend materieel	189.574,28	117.101,57
d. Leasing en soortgelijke rechten	7.628.573,80	8.120.833,83
3. Andere materiële vaste activa	2.132.408,29	1.386.897,90
a. Terreinen en gebouwen	2.086.626,59	1.356.897,90
b. Roerende goederen	45.781,70	30.000,00
D. Immateriële vaste activa	345.023,87	428.268,80

Berlare
J4 : Balans

	2023	2022
PASSIVA	77.125.393,88	65.818.137,93
I. Schulden	39.005.811,03	31.588.946,15
A. Schulden op korte termijn	9.573.001,69	7.755.283,97
1. Schulden uit ruiltransacties	6.256.320,71	5.449.374,80
a. Voorzieningen voor risico's en kosten	2.680.863,16	2.655.139,01
b. Financiële schulden	0,00	0,00
c. Niet-financiële schulden uit ruiltransacties	3.575.457,55	2.794.235,79
2. Schulden uit niet-ruiltransacties	1.083.708,41	348.054,83
3. Overlopende rekeningen van het passief	78.818,51	84.677,12
4. Schulden op lange termijn die binnen het jaar vervallen	2.154.154,06	1.873.177,22
B. Schulden op lange termijn	29.432.809,34	23.833.662,18
1. Schulden uit ruiltransacties	29.432.809,34	23.833.662,18
a. Voorzieningen voor risico's en kosten	5.073.221,19	4.705.234,04
1. Pensioenen en soortgelijke verplichtingen	5.073.221,19	4.705.234,04
2. Andere risico's en kosten	0,00	0,00
b. Financiële schulden	24.357.488,15	19.126.328,14
c. Niet-financiële schulden uit ruiltransacties	2.100,00	2.100,00
2. Schulden uit niet-ruiltransacties	0,00	0,00
II. Nettoactief	38.119.582,85	34.229.191,78
A. Kapitaalsubsidies en schenkingen	11.447.430,67	10.070.484,21
B. Gecumuleerd overschot of tekort	-5.484.299,54	-8.102.171,23
C. Herwaarderingsreservers	2.324.242,25	2.428.669,33
D. Overig nettoactief	29.832.209,47	29.832.209,47

Berlare
Dorp 22
KBO: 0207445485

BERLARE
Baron Tibbautstraat 29 A
KBO: 0212239958

NIS-code 42003

Algemeen Directeur : Hilde Van der Jeugt
Financieel Directeur : Iris Dekeyzer

J5 : Staat van opbrengsten en kosten

Jaarrekening

Afdrukdatum : 23/05/2024
Volgnummer Budgettaire boekhouding : 175811
Volgnummer Algemene boekhouding : 24690

Berlare

J5 : Staat van opbrengsten en kosten

	2023	2022
I. Kosten	31.830.211,55	32.769.595,38
A. Operationele kosten	30.954.998,83	32.095.346,69
1. Goederen en diensten	6.337.162,51	6.795.063,21
2. Bezoldigingen, sociale lasten en pensioenen	15.737.045,46	15.515.426,38
3. Afschrijvingen, waardeverminderingen en voorzieningen	3.592.675,79	4.918.668,07
4. Individuele hulpverlening door het O.C.M.W.	1.521.681,19	1.396.015,47
5. Toegestane werkingssubsidies	3.653.109,22	3.389.933,93
6. Toegestane Investeringsubsidies	18.345,19	12.407,51
7. Minderwaarden bij de realisatie van vaste activa	0,00	0,00
8. Andere operationele kosten	94.979,47	67.832,12
B. Financiële kosten	875.212,72	674.248,69
II. Opbrengsten	34.448.083,24	29.897.685,70
A. Operationele opbrengsten	33.432.027,70	29.000.562,26
1. Opbrengsten uit de werking	9.160.861,25	8.529.694,25
2. Fiscale opbrengsten en boetes	13.017.221,48	10.004.358,80
3. Werkingssubsidies	9.345.436,33	9.263.539,82
a. Algemene werkingssubsidies	5.931.573,48	5.524.317,38
b. Specifieke werkingssubsidies	3.413.862,85	3.739.222,44
4. Recuperatie individuele hulpverlening	150.525,13	124.413,04
5. Meerwaarden bij de realisatie van vaste activa	648.039,62	60.704,04
6. Andere operationele opbrengsten	1.109.943,89	1.017.852,31
B. Financiële opbrengsten	1.016.055,54	897.123,44
III. Overschot of tekort van het boekjaar	2.617.871,69	-2.871.909,68
A. Operationele overschot of tekort	2.477.028,87	-3.094.784,43
B. Financieel overschot of tekort	140.842,82	222.874,75
IV. Verwerking van het overschot of tekort van het boekjaar	2.617.871,69	-2.871.909,68
A. Rechthebbenden uit het overschot van het boekjaar	0,00	0,00
B. Tussenkost door derden in het tekort van het boekjaar	0,00	0,00
C. Over te dragen overschot of tekort van het boekjaar	2.617.871,69	-2.871.909,68

Toelichting bij de financiële nota

- B-RE** Verklaring materiële verschillen tussen meerjarenplan en rekening (EXP)
- T1** Ontvangsten en uitgaven naar functionele aard
- T2** Ontvangsten en uitgaven naar economische aard
- T3** Investeringsprojecten
- B-RI** Verklaring materiële verschillen tussen meerjarenplan en rekening (INV)
- T4** Evolutie van de financiële schulden
- T5** Toelichting bij de balans

Verklaring materiële verschillen tussen meerjarenplan en rekening inzake exploitatie

Teneinde een verklaring te kunnen geven voor de materiële verschillen tussen de gerealiseerde ontvangsten en uitgaven (jaarrekening 2023) en de geraamde ontvangsten en uitgaven (kredieten 2023) inzake exploitatie, wordt onderstaande tabel weergegeven. De verschillen worden in absolute cijfers en procent berekend. De grootste verschillen worden in detail verder besproken.

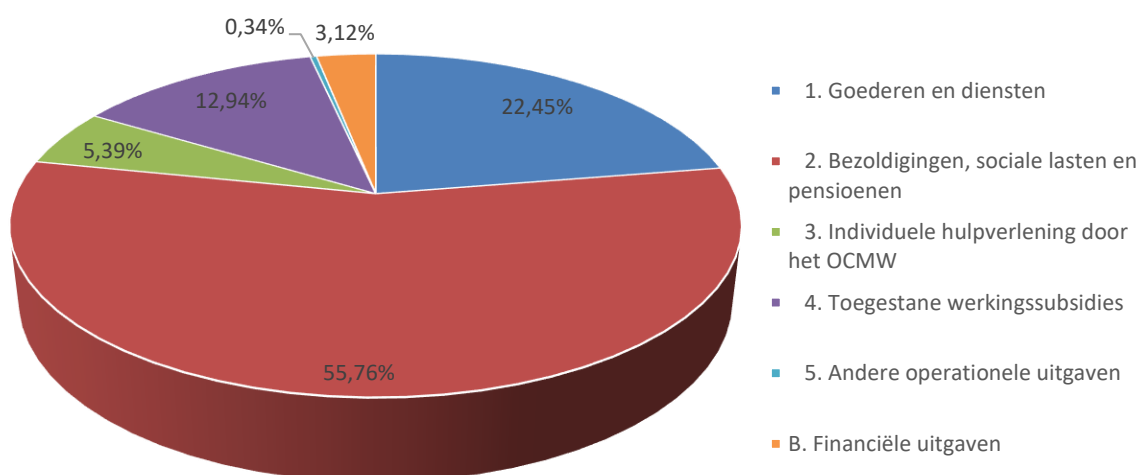
	Jaarrekening 2023	MJP 2023	Vershil (MJP - jaarrekening)	verschil in %
I. Exploitatie-uitgaven	28.225.049,18	29.213.694,33	988.645,15	3,38%
A. Operationele uitgaven	27.343.977,85	28.338.090,95	994.113,10	3,51%
1. Goederen en diensten	6.337.162,51	6.843.048,00	505.885,49	7,39%
2. Bezoldigingen, sociale lasten en pensioenen	15.737.045,46	16.019.239,11	282.193,65	1,76%
3. Individuele hulpverlening door het OCMW	1.521.681,19	1.595.782,97	74.101,78	4,64%
4. Toegestane werkingssubsidies	3.653.109,22	3.767.821,35	114.712,13	3,04%
5. Andere operationele uitgaven	94.979,47	112.199,52	17.220,05	15,35%
B. Financiële uitgaven	881.071,33	875.603,38	-5.467,95	-0,62%
II. Exploitatieontvangsten	33.122.674,59	32.757.422,92	365.251,67	1,12%
A. Operationele ontvangsten	32.783.988,08	32.385.359,98	398.628,10	1,23%
1. Ontvangsten uit de werking	9.160.861,25	9.117.339,00	43.522,25	0,48%
2. Fiscale ontvangsten en boetes	13.017.221,48	12.853.996,22	163.225,26	1,27%
3. Werkingssubsidies	9.345.436,33	9.221.646,21	123.790,12	1,34%
<i>a. Algemene werkingssubsidies</i>	<i>5.931.573,48</i>	<i>6.166.300,82</i>	<i>-234.727,34</i>	<i>-3,81%</i>
- Gemeentefonds	4.119.703,33	4.166.654,33	-46.951,00	-1,13%
- Andere algemene werkingssubsidies	1.811.870,15	1.999.646,49	-187.776,34	-9,39%
- van de federale overheid	0,00	0,00	0,00	
- van de Vlaamse overheid	1.804.043,28	1.999.646,49	-195.603,21	-9,78%
- van andere entiteiten	7.826,87	0,00	7.826,87	
<i>b. Specifieke werkingssubsidies</i>	<i>3.413.862,85</i>	<i>3.055.345,39</i>	<i>358.517,46</i>	<i>11,73%</i>
- van de federale overheid	2.281.241,86	1.825.473,64	455.768,22	24,97%
- van de Vlaamse overheid	1.069.068,95	1.155.571,75	-86.502,80	-7,49%
- van de provincie	11.431,09	7.000,00	4.431,09	63,30%
- van de gemeente	36.240,00	0,00		
- van het OCMW	0,00	9.375,00		
- van andere entiteiten	15.880,95	57.925,00	-42.044,05	-72,58%
4. Recuperatie individuele hulpverlening	150.525,13	166.351,29	-15.826,16	-9,51%
5. Andere operationele ontvangsten	1.109.943,89	1.026.027,26	83.916,63	8,18%
B. Financiële ontvangsten	338.686,51	372.062,94	-33.376,43	-8,97%
C. Tussenkost door derden in het tekort van het boekjaar	0,00	0,00	0,00	
III. Exploitatiesaldo	4.897.625,41	3.543.728,59	1.353.896,82	38,21%

I. Uitgaven

In de uitgaven stellen we verschillen vast tussen de geraamde en gerealiseerde bedragen. Zoals onderstaande tabel aangeeft, blijft de verdeling van het totaal over de verschillende posten wel in dezelfde lijn. De grootste bestedingspost blijft het personeel, gevolgd door de aangekochte goederen en diensten.

	Jaarrekening 2023	MJP 2023
I. Exploitatie-uitgaven	100,00%	100,00%
A. Operationele uitgaven	96,88%	97,00%
1. Goederen en diensten	22,45%	23,42%
2. Bezoldigingen, sociale lasten en pensioenen	55,76%	54,83%
3. Individuele hulpverlening door het OCMW	5,39%	5,46%
4. Toegestane werkingssubsidies	12,94%	12,90%
5. Andere operationele uitgaven	0,34%	0,38%
B. Financiële uitgaven	3,12%	3,00%

De uitgaven van de jaarrekening 2023 uitgezet in een taartdiagram:



Resultatenrekening geconsolideerd		meerjarenplan 2023	jaarrekening 2023	verschil MJP 2023 - JR 2023	Verklaring
I. Exploitatie-uitgaven		29.213.694,33	28.225.049,18	988.645,15	
A. Operationele uitgaven		28.338.090,95	27.343.977,85	994.113,10	
1. Goederen en diensten		6.843.048,00	6.337.162,51	505.885,49	
600012	Aankoop Berlaarse cadeaubonnen	0,00	9.100,00	-9.100,00	Dit betreft niet de aankoop van de cadeaubonnen op zich, maar wel de ontwaarding van de bonnen die worden ingeruild bij een lokale handelaar. Pas op dat moment moet de gemeente Berlare de ingeruide bon uitbetalen en is dit zichtbaar in het resultaat. De vervaltermijn wordt flexibel toegepast.
6000100	Aankoop voedingswaren en dranken	401.000,00	408.640,76	-7.640,76	
6000200	Aankoop geneesmiddelen	50.000,00	48.583,29	1.416,71	
6000300	Aankoop luiers en incontinentiemateriaal	40.000,00	37.814,76	2.185,24	
6000400	Aankoop klein medisch materiaal en meubilair	17.700,00	13.112,17	4.587,83	
6000500	Andere aankopen van niet-medische goederen	15.500,00	7.667,55	7.832,45	
6000600	Aankopen voor dierenpark	7.650,00	5.191,92	2.458,08	
6000900	Aankoop boeken, cd's, dvd's ea	30.000,00	27.918,74	2.081,26	
6001000	Aankoop technisch materiaal	2.750,00	2.401,94	348,06	
6002000	Aankopen voor cafetaria	41.000,00	46.045,49	-5.045,49	
6003000	Aankopen voor feesten en plechtigheden	5.000,00	7.491,63	-2.491,63	
6040000	Aankopen van roerende goederen bestemd voor verkoop	151.732,10	184.791,96	-33.059,86	Dit betreft de aankoop van vuilzakken, pmd-afvalzakken, EID, reispassen, rijbewijzen, ...
6100000	Huur en huurlasten van onroerende goederen	53.116,65	49.493,93	3.622,72	
6103001	Benodigdheden voor gebouwen	192.750,30	162.491,88	30.258,42	
6103010	Prestaties van derden voor onderhoud en herstelling gebouwen	186.055,55	159.549,09	26.506,46	
6103020	Onderhoudscontracten gebouwen	108.762,00	81.893,37	26.868,63	
6103030	Onderhoudsproducten	48.456,62	47.302,17	1.154,45	
6103501	Benodigdheden voor aanleg en onderhoud van wegen en waterlop en	162.500,00	144.210,54	18.289,46	
6103510	Prestaties van derden voor wegen en waterlopen (riolen, berm en, ov, ...)	279.836,96	162.888,94	116.948,02	
6103512	Onderhoud straatmeubilair	5.160,00	13.180,05	-8.020,05	De overschrijding van de kredieten wordt veroorzaakt door het vervangen van het schuilhuisje in de Mosseveldstraat te Overmere.
6103513	Sneeuwopruiming en ijzelbestrijding	12.239,76	4.396,55	7.843,21	

Resultatenrekening geconsolideerd		meerjarenplan 2023	jaarrekening 2023	verschil MJP 2023 - JR 2023	Verklaring
6103515	Onderhoud vrachtwagensluis	28.210,00	25.673,65	2.536,35	
6103550	Benodigdheden voor aanleg en onderhoud van groene ruimte	79.600,00	49.630,21	29.969,79	
6103551	Prestaties van derden voor onderhoud groene ruimte	115.000,00	102.828,92	12.171,08	
6110000	Elektriciteit	744.672,63	648.968,65	95.703,98	
6111000	Gas	200.593,00	180.343,25	20.249,75	
6112000	Stookolie	57.770,60	42.432,92	15.337,68	
6113000	Water	79.899,00	74.063,45	5.835,55	
6120100	Brandverzekering	34.673,25	33.625,78	1.047,47	
6120150	Burgerlijke aansprakelijkheid	18.940,13	18.985,00	-44,87	
6120160	Verzekering voertuigen	19.609,32	15.531,59	4.077,73	
6120170	Verzekering dienstverplaatsing	1.412,90	1.400,40	12,50	
6120999	Overige verzekeringen	11.120,70	7.006,39	4.114,31	
6130001	Vergoedingen prestaties arbeidsgeneeskundige dienst	6.925,00	3.433,61	3.491,39	
6131001	Erelonen en vergoedingen notarissen, deurwaarders, advocaten	24.300,00	69.310,45	-45.010,45	De overschrijding van de kredieten is te wijten aan de notariskosten die gekoppeld zijn aan een openbare verkoop van onroerend goed. De notariskosten worden verwerkt op dit algemeen rekeningnummer, maar worden voor het grootste deel gerecupeerd bij de verkoop (92%).
6131002	Erelonen en vergoedingen consultancy	412.526,17	366.283,55	46.242,62	
6131005	Erelonen en vergoedingen auteursrechten	26.873,19	24.924,00	1.949,19	
6131006	Erelonen en vergoedingen voor optredens, lesgevers, gidsen, tolken, e.d.	253.756,18	249.976,53	3.779,65	
6131007	Erelonen en vergoedingen voor selectie personeel	20.000,00	13.816,49	6.183,51	
6131009	Erelonen en vergoedingen financieel beheer	2.065,00	2.026,75	38,25	
6134001	Erelonen en vergoedingen artsen	20.000,00	18.831,32	1.168,68	
6134003	Erelonen en vergoedingen logopedist	1.500,00	0,00	1.500,00	
6134004	Erelonen en vergoedingen kapper	26.200,00	26.716,00	-516,00	
6134005	Erelonen en vergoedingen coördinerend geneesheer	31.500,00	31.494,20	5,80	
6134006	Vergoedingen pedicure	8.600,00	8.598,00	2,00	
6135001	Uitgegeven keuken	176.000,00	180.631,73	-4.631,73	
6135002	Kosten bewonerswas	35.000,00	33.504,71	1.495,29	
6135003	Kosten wasserij tlv OCMW	74.100,00	67.859,49	6.240,51	

Resultatenrekening geconsolideerd		meerjarenplan 2023	jaarrekening 2023	verschil MJP 2023 - JR 2023	Verklaring
6136000	Ophalen huisvuil, papier & andere	391.450,41	446.628,42	-55.178,01	Op deze rekening wordt de ophaling en verwerking van het huisvuil, papier, Verwerkt. Deze facturatie gebeurt a.d.h.v. een beheersovereenkomst o.b.v. de opgehaalde hoeveelheid. Dit is moeilijk te voorspellen.
6139999	Andere erelonen en vergoedingen voor prestaties van derden	112.854,20	111.398,63	1.455,57	
6141001	Kantoorbenodigdheden	22.493,82	22.880,19	-386,37	
6141002	Documentatie en abonnementen	30.634,70	31.525,38	-890,68	
6141003	Post- en frankeringskosten	59.000,00	61.927,88	-2.927,88	
6141004	Communicatiekosten telefoon en internet	98.955,17	75.349,01	23.606,16	
6141005	Procedure- en vervolgingskosten	4.317,03	3.256,15	1.060,88	
6141006	Administratief drukwerk en kopieerkosten	20.025,00	12.962,94	7.062,06	
6141007	Administratieve kosten (mtc, 2e pijler, lonen, pb ...)	54.161,74	74.799,57	-20.637,83	De gemeente ontvangt jaarlijks een aanvullende belasting op de personenbelasting. Hierop wordt een administratieve kost aangerekend. Het ontvangen bedrag is groter dan in de kredieten werd voorzien. De administratieve kost dus ook.
6141008	Sociaal secretariaat	70.000,00	77.403,88	-7.403,88	2022 was het eerste jaar dat er met een nieuw sociaal secretariaat werd gewerkt. De loonverwerking en opstellen van een personeelsbudget gebeurde dus in een nieuw softwarepakket. Naast dit nieuw softwarepakket moet er eveneens nog een maandelijks bedrag betaald worden aan het vroegere softwareleverancier teneinde de consultatietool ter beschikking te houden.
6141200	Huur meubilair en bureaumateriaal	22.315,00	21.345,77	969,23	
6141300	Onderhoud meubilair en bureaumateriaal	5.850,00	6.585,04	-735,04	
6141800	Onderhoudscontracten meubilair en bureaumateriaal	25.600,00	22.696,16	2.903,84	
6142001	Aankoop klein hard- en softwaremateriaal	24.100,00	34.476,27	-10.376,27	
6142200	Huur computermaterieel en software	418.144,59	402.190,31	15.954,28	

Resultatenrekening geconsolideerd		meerjarenplan 2023	jaarrekening 2023	verschil MJP 2023 - JR 2023	Verklaring
6142300	Onderhoud computermaterieel en technische tussenkomsten	45.830,00	57.590,65	-11.760,65	Deze twee rekeningen moeten samen bekeken worden. Het verwerken van de uitgaven in de boekhouding is een technische aangelegenheid waarbij de keuze tussen deze rekeningen niet altijd een evidentie is en evenmin gemakkelijk te voorspellen.
6142800	Onderhoudscontracten computermaterieel en software	164.751,39	97.882,77	66.868,62	
6143001	Representatie- en receptiekosten & kosten onthaal	71.921,30	79.015,20	-7.093,90	
6143004	Restaurantkosten	1.700,00	2.991,42	-1.291,42	
6143005	Reis- en verblijfkosten	13.280,24	14.769,93	-1.489,69	
6143006	Prijzen	8.149,50	5.538,72	2.610,78	
6143007	Publiciteit, advertenties & info	89.058,40	75.017,87	14.040,53	
6149000	Overige administratie- en kantoorkosten	1.150,00	2.117,87	-967,87	
6150001	Aankoop klein materieel	27.360,00	23.472,52	3.887,48	
6150003	Kosten van bewaking en veiligheid	35.981,37	30.972,70	5.008,67	
6150004	Controle- en keuringsorganismen technisch materieel	5.950,00	11.048,77	-5.098,77	
6150005	Vervoer	1.000,00	556,50	443,50	
6150006	Lidmaatschappen	42.767,47	41.327,04	1.440,43	
6150010	Opleidingskosten	46.342,00	27.945,65	18.396,35	
6150011	Kosten werkkleding	34.900,00	26.382,77	8.517,23	
6150200	Huur technisch materieel	22.628,34	18.123,16	4.505,18	
6150300	Onderhoud en herstelling technisch materieel	40.000,00	38.323,27	1.676,73	
6150400	Onderhoud en herstelling keukenmaterieel	10.800,00	7.356,77	3.443,23	
6150800	Onderhoudscontracten technisch materieel	23.572,72	21.331,65	2.241,07	
6159100	Ontspannings- en vrijetijdsorganisatie	91.499,50	94.416,27	-2.916,77	
6159200	Zakgelden	28.000,00	17.000,73	10.999,27	Deze dienst wordt verrekend op de factuur van de resident van het woonzorgcentrum.
6159999	Overige exploitatiekosten	202.135,10	175.665,02	26.470,08	Buzyypass (3de betalingsregeling), uitgaven voor de organisatie van de Waterfeesten, operationele kosten voor het onderhoud van de website voor Berlaarseboodschappen.be, kerstverlichting, organisatie van de nocturnes, ...
6160001	Aankoop benodigdheden voor voertuigen	18.450,00	11.830,02	6.619,98	
6160004	Olie en brandstof voor voertuigen	63.700,00	60.191,49	3.508,51	
6160300	Onderhoud en herstelling voertuigen	70.162,00	68.804,38	1.357,62	

Resultatenrekening geconsolideerd	meerjarenplan 2023	jaarrekening 2023	verschil MJP 2023 - JR 2023	Verklaring
-----------------------------------	-----------------------	----------------------	--------------------------------	------------

2. Bezoldigingen, sociale lasten en pensioenen		16.019.239,11	15.737.045,46	282.193,65	
6200000	Wedden van de gemeentemandatarissen	297.562,86	295.107,86	2.455,00	
6200001	Presentiegelden van de gemeentemandatarissen	69.500,00	74.689,97	-5.189,97	
6200200	Eindejaarstoelage politiek personeel	19.223,29	14.718,30	4.504,99	
6200500	Vakantiegeld mandatarissen	17.505,14	7.068,14	10.437,00	
6201000	Bezoldigingen vastbenoemd personeel	2.838.296,74	2.820.578,92	17.717,82	
6201100	Vakantiegeld vastbenoemd personeel	214.223,90	218.715,49	-4.491,59	
6201200	Eindejaarstoelage vastbenoemd personeel	156.049,04	148.187,87	7.861,17	
6201300	Vergoedingen vastbenoemd personeel	5.426,24	14.609,82	-9.183,58	
6203000	Bezoldigingen contractueel personeel	6.582.113,13	6.447.612,45	134.500,68	
6203100	Vakantiegeld contractuelen	556.331,81	568.797,30	-12.465,49	
6203200	Eindejaarstoelage contractuelen	426.650,13	401.544,78	25.105,35	
6203300	Vergoedingen contractuelen	31.353,99	32.779,17	-1.425,18	
6204000	Bezoldigingen tewerkstellingsprojecten	34.492,74	29.532,43	4.960,31	
6204100	Vakantiegeld tewerkstellingsprojecten	8.000,00	12.168,25	-4.168,25	
6204200	Eindejaarstoelage tewerkstellingsprojecten	13.902,66	14.751,13	-848,47	
6206000	Bezoldigingen ander niet vastbenoemd personeel (oa jobstuden ten)	103.416,22	102.955,78	460,44	
6210000	Werkgeversbijdragen wettelijke verzekeringen - mandatarissen	9.603,84	9.530,13	73,71	
6211000	Werkgeversbijdragen wettelijke verzekeringen - vast benoemd personeel	1.407.729,40	1.352.398,89	55.330,51	
6212000	Werkgeversbijdragen wettelijke verzekeringen - gesubsidieeer de contractuele	0,00	3.902,23	-3.902,23	
6213000	Werkgeversbijdragen wettelijke verzekeringen - contractuele n	2.126.530,54	2.110.754,89	15.775,65	
6214000	Werkgeversbijdragen wettelijke verzekeringen - tewerkstelli ngsprojecten	52.354,38	55.299,67	-2.945,29	
6216000	Werkgeversbijdragen voor ander niet-vastbenoemd personeel (o a jobstudente	4.986,28	5.590,21	-603,93	
6219000	Werkgeversbijdragen wettelijke verzekeringen - responsabilis eringsbijdrage	3.964,00	0,00	3.964,00	
6221100	Werkgeversbijdragen voor bovenwettelijke verzekeringen - hos pitalisatieverz	11.307,62	9.784,44	1.523,18	
6223000	Werkgeversbijdragen voor bovenwettelijke verzekeringen - 2de pijlerpensioe	234.313,77	223.601,99	10.711,78	
6223100	Werkgeversbijdragen voor bovenwettelijke verzekeringen - hos pitalisatieverz	27.658,63	28.263,83	-605,20	
6230001	Kosten voor verplaatsingen van en naar het werk	23.276,40	28.910,99	-5.634,59	
6231000	Bijdragen aan arbeidsgeneeskundige dienst	38.800,00	46.419,95	-7.619,95	

Resultatenrekening geconsolideerd		meerjarenplan 2023	jaarrekening 2023	verschil MJP 2023 - JR 2023	Verklaring
6231003	Vakbondspremies	13.504,58	11.870,25	1.634,33	
6231004	Maaltijdcheques	392.716,00	342.424,00	50.292,00	
6231005	Verzekering arbeidsongevallen	61.363,88	48.582,71	12.781,17	
6231006	Ecocheques	43.882,74	47.793,00	-3.910,26	
6240000	Pensioenen politiek personeel - gepensioneerde schepenen en burgemeesters	193.199,16	208.100,62	-14.901,46	

3. Individuele hulpverlening door het OCMW		1.595.782,97	1.521.681,19	74.101,78	
6480010	Toeken. leefloon. begunst. ingeschreven bev. reg- onderhoudsgeld	1.500,00	0,00	1.500,00	Voor de toekenning van het leefloon kan het OCMW een (gedeeltelijke) terugbetaling krijgen vanwege de federale overheid. Het percentage dat kan gerecupereerd worden, is afhankelijk van de categorie waartoe de aanvrager van het leefloon behoort. Voor 2023 kon 71 % van het totaal gerecupereerd worden. 29 % valt ten laste van het OCMW Berlare.
6480011	Toekenning leefloon aan begunstigden volgens de basisregeling (categorie 10)	588.000,00	577.149,14	10.850,86	
6480021	Toekenning leefloon aan begunstigden in het kader van een sociaal integratie	1.500,00	0,00	1.500,00	
6480022	Toekenning leefloon aan begunstigden ingeschreven in het vre emdelingenreg	45.000,00	33.162,64	11.837,36	
6480023	Toekenning leefloon aan dakloze begunstigden (categorie 106, gesubsidieerd	14.000,00	22.094,47	-8.094,47	
6480024	Toekenning installatiepremies (categorie 109, gesubsidieerd aan 100%)	24.000,00	21.421,27	2.578,73	
6480025	Toekenning leefloon in het kader van een sociaal integratiecontract aan stude	65.000,00	71.901,92	-6.901,92	Deze categorie betreft de steunverlening waarvoor het financieel referentiekader van de sociale dienst de krijtlijnen uitzet. Voor deze vorm van steunverlening wordt geen terugbetaling vanwege de cliënt verwacht. Een deel van deze steunverlening kan gerecupereerd worden van diverse instanties.
6480039	Gesubsidieerde financiële tussenkomst in tewerkstellingsprojecten (categorie	118.500,00	116.115,30	2.384,70	
6481000	Toekenning dienstverlening in speciën	42.540,00	41.031,56	1.508,44	
6481020	Kosten minimale levering aardgas en elektriciteit	25.000,00	25.368,68	-368,68	
6481030	Verwarmingstoelage	29.900,00	25.373,08	4.526,92	
6481040	Schooltoelage	2.850,00	4.381,33	-1.531,33	
6481045	Huiswerkbegeleiding	1.500,00	10,30	1.489,70	In het kader van de energiecrisis ontving het OCMW een subsidie om steun te bieden aan cliënten die de energiefactuur niet kunnen betalen. Deze steunmaatregel is een aanvulling op het gas- en elektriciteitsfonds.
6481050	Winter- en energiesteun (tegemoetkoming in kosten energielevering)	88.237,00	65.267,39	22.969,61	
6481055	Energietoelage	19.563,00	19.920,12	-357,12	
6481080	Kosten socio-culturele participatie	5.859,61	3.035,66	2.823,95	
6481085	Kosten socio-culturele participatie (kinderarmoede)	4.696,36	9.951,98	-5.255,62	
6481095	Huis van het kind	13.000,00	7.384,97	5.615,03	
6481099	Kosten project wensboom	6.000,00	167,85	5.832,15	Tijdens de kerstperiode werd een solidariteitsactie opgestart 'De Wensboom'. Dit initiatief zorgde tevens voor een bedrag aan giften.
6481100	Voorschot op lonen	41.000,00	37.240,23	3.759,77	
6481110	Voorschot op pensioenen	7.000,00	6.897,36	102,64	

Resultatenrekening geconsolideerd		meerjarenplan 2023	jaarrekening 2023	verschil MJP 2023 - JR 2023	Verklaring
6481120	Voorschot op ziekte en invaliditeit	15.000,00	19.142,40	-4.142,40	Voor deze vorm van steunverlening wordt wel een terugbetaling vanwege de cliënt verwacht. Deze uitgave wordt dus ook als een opbrengst opgenomen.
6481130	Voorschot kinderbijslag en geboortepremie	2.500,00	0,00	2.500,00	
6481140	Voorschot op werkloosheidsvergoeding	6.000,00	7.475,48	-1.475,48	
6481150	Voorschot op tegemoetkoming gehandicapten	1.000,00	0,00	1.000,00	
6481160	Andere voorschotten	2.036,00	0,00	2.036,00	
6481170	Voorschot op prothesen en beugels	8.000,00	7.007,00	993,00	
6481200	Voorschot op lonen voor huurwaarborg	35.000,00	37.864,00	-2.864,00	
6481210	Voorschot op pensioenen voor huurwaarborg	3.500,00	781,00	2.719,00	
6481220	Voorschot op ziekte en invaliditeit voor huurwaarborg	10.000,00	7.440,12	2.559,88	
6481240	Voorschot op werkloosheidsvergoeding voor huurwaarborg	5.000,00	1.703,00	3.297,00	
6481250	Voorschot op tegemoetkoming gehandicapten voor huurwaarborg	2.500,00	0,00	2.500,00	
6482010	Toekenning dienstverlening in natura	450,00	168,40	281,60	
6482030	Transportkosten van geholpen personen	200,00	0,00	200,00	
6482040	Hospitalisatiekosten	5.500,00	4.899,33	600,67	
6482100	Verblijfskosten bejaarden in rusthuizen beheerd door het OCMW	5.500,00	2.732,75	2.767,25	
6482110	Verblijfskosten bejaarden in andere rusthuizen	5.000,00	7.153,09	-2.153,09	
6482220	Bijdrage van de huur	10.000,00	7.836,63	2.163,37	
6482230	Kosten medische verzorging	25.000,00	20.674,22	4.325,78	
6482260	Bijdrage voor begrafeniskosten	12.000,00	11.493,35	506,65	
6482320	Tegemoetkoming steunverlenend centrum tgv buitenlandse	271.000,00	277.683,14	-6.683,14	In het kader van tijdelijk ontheemden (Oekraïeners) ontvangt het OCMW een toelage. Afhankelijk van de voorwaarden kan voor een aantal ontheemden een toelage bekomen worden van 125% of 135% van de uitbetaalde steun. Daarnaast ontvangt het OCMW nog een tussenkomst in de personeelskost ter ondersteuning van de ontheemden.
6482400	Werkingskosten	11.451,00	9.573,52	1.877,48	
6482480	Mantelzorgtoelage	6.000,00	6.600,00	-600,00	
6482490	Project gele doos	1.500,00	0,00	1.500,00	
6482495	Project e-inclusie	5.000,00	3.151,01	1.848,99	Inzetten op e-inclusie of het wegwerken van de verschillende drempels die mensen ervaren en het aanbieden van ondersteuning m.b.t. digitaal leren. In Berlare werd ingezet op het project van digibanken waarbij mensen werden bijgestaan door een digicoach of vrijwilligers tijdens een tweewekelijks digimoment.

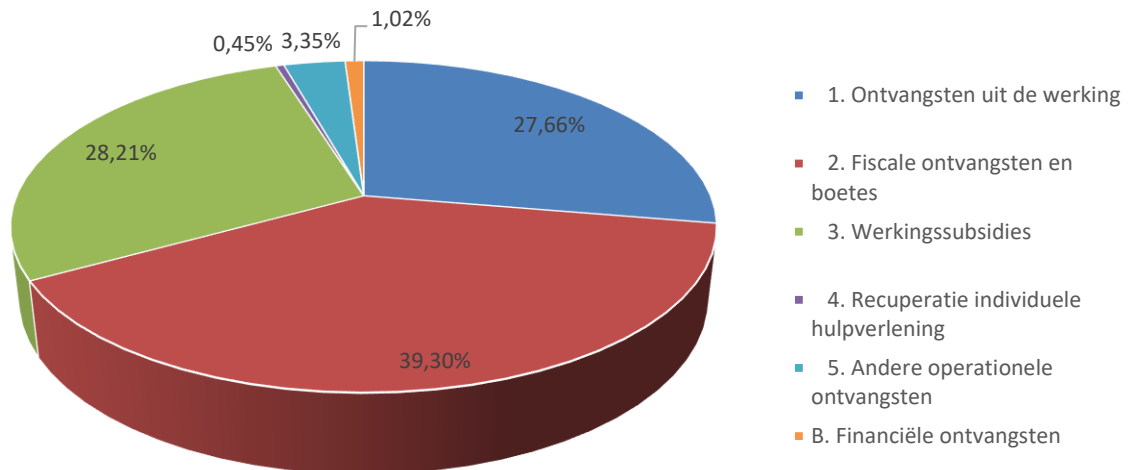
Resultatenrekening geconsolideerd		meerjarenplan 2023	jaarrekening 2023	verschil MJP 2023 - JR 2023	Verklaring
6488611	Rap op stap	2.000,00	427,50	1.572,50	
4. Toegestane werkingssubsidies		3.767.821,35	3.653.109,22	114.712,13	
6493000	Toegestane werkingssubsidies aan verenigingen	22.500,00	25.500,00	-3.000,00	
6494000	Toegestane werkingssubsidies aan andere overheidsinstellingen	2.280.714,80	2.274.796,47	5.918,33	
6496000	Toegestane werkingssubsidies basisscholen	24.400,00	20.592,00	3.808,00	
6497100	Toegestane specifieke werkingssubsidies aan gezinnen	24.750,00	31.104,75	-6.354,75	
6497300	Toegestane specifieke werkingssubsidies aan verenigingen	160.128,14	134.042,80	26.085,34	
6497400	Toegestane specifieke werkingssubsidies andere overheidsinst.	968.134,62	884.209,61	83.925,01	
6499000	Samenwerkingsovereenkomsten	267.193,79	265.057,21	2.136,58	
6499100	Juridische dienst	20.000,00	17.796,38	2.203,62	De verdeling van de kosten van de gemeenschappelijke juridische dienst (Berlare, Hamme, Lochristi, Waasmunster en Buggenhout) gebeurt volgens de mate waarin elk bestuur beroep doet op deze dienst.
6499200	Toegestane subsidies voor kwetsbare doelgroepen	0,00	10,00	-10,00	
5. Andere operationele uitgaven		112.199,52	94.979,47	17.220,05	
6400000	Onroerende voorheffing	24.380,00	28.234,46	-3.854,46	
6400001	Roerende voorheffing	30.010,00	19.630,85	10.379,15	
6400003	Milieubelasting	29.227,52	24.915,35	4.312,17	
6400005	Belastingen op polders en wateringen	760,00	970,44	-210,44	
6400008	Bijdragen reprobél	1.522,00	1.128,17	393,83	
6400009	Belastingen en taksen op rollend materieel	150,00	150,00	0,00	
6420000	Minderwaarde op realisatie van operationele vorderingen	23.000,00	16.933,78	6.066,22	
6430000	Vergoeding schadegevallen	3.150,00	2.866,42	283,58	
6479999	Overige diverse operationele kosten	0,00	150,00	-150,00	
B. Financiële Uitgaven		875.603,38	881.071,33	-5.467,95	
6500000	Financiële kosten van leningen ten laste van het bestuur	856.993,73	865.287,39	-8.293,66	
6500001	Andere financiële kosten ten laste van het bestuur	5.629,00	5.252,18	376,82	
6570001	Debetintresten bankrekeningen	0,00	43,20	-43,20	
6570002	Verwijlintresten	0,00	109,31	-109,31	
6590100	Betalingsverschillen	5,65	4,49	1,16	
6599999	Overige diverse financiële kosten	12.975,00	10.374,76	2.600,24	

I. Ontvangsten

In de ontvangsten stellen we verschillen vast tussen de geraamde en gerealiseerde bedragen. Zoals onderstaande tabel aangeeft, blijft de verdeling van het totaal over de verschillende posten wel in dezelfde lijn.

	Jaarrekening 2023	MJP 2023
II. Exploitatie-ontvangsten	100,00%	100,00%
A. Operationele ontvangsten	98,98%	98,86%
1. Ontvangsten uit de werking	27,66%	27,83%
2. Fiscale ontvangsten en boetes	39,30%	39,24%
3. Werkingssubsidies	28,21%	28,15%
4. Recuperatie individuele hulpverlening	0,45%	0,51%
5. Andere operationele ontvangsten	3,35%	3,13%
B. Financiële ontvangsten	1,02%	1,14%

Of grafisch:



Resultatenrekening geconsolideerd		meerjarenplan 2023	jaarrekening 2023	verschil MJP 2023 - JR 2023	Verklaring
II. Exploitatie-ontvangsten		32.757.422,92	33.122.674,59	-365.251,67	
A. Operationele ontvangsten		32.385.359,98	32.783.988,08	-398.628,10	
1. Ontvangsten uit de werking		9.117.339,00	9.160.861,25	-43.522,25	
7030000	Andere diverse opbrengsten	6.100,00	6.951,98	-851,98	
7000003	Verkoop van schroot/oud ijzer	3.000,00	2.808,20	191,80	
7000010	Verkoop van zakken, klevers,...	370.000,00	379.078,09	-9.078,09	
7000012	Verkoop Berlaarse cadeaubonnen	5.000,00	5.285,00	-285,00	De gemeenteraad keurde op 16/11/2020 het reglement goed voor de Berlaarse cadeaubon. Dit blijvend project bestaat in de verkoop van cadeaubonnen door het gemeentebestuur. Deze bonnen kunnen ingeruild worden bij elke Berlaarse handelaar die wil deelnemen aan het project. Voor het jaareinde 2020 werden al een aantal bonnen verkocht. Dit algemeen rekeningnummer geeft de verkoop weer van de cadeaubonnen.
7000099	Opbrengsten uit andere verkopen	28.950,00	45.391,90	-16.441,90	
7005001	Opbrengsten uit maaltijden	137.000,00	140.832,00	-3.832,00	
7005002	Opbrengsten uit bar/cafetaria	55.300,00	54.279,29	1.020,71	
7005003	Opbrengsten automaten	4.000,00	3.289,09	710,91	
7005004	Opbrengst feestelijkheden	11.000,00	16.151,70	-5.151,70	
7005005	Terugvordering farmaceutische producten	80.000,00	79.019,21	980,79	Binnen het woonzorgcentrum worden deze vergoedingen doorgerekend op de factuur van de residenten. Deze komen in de boekhouding voor als uitgave, maar ook als opbrengst. Hulpverlening wordt ingeroepen volgens noodzaak en is dus moeilijk te budgetteren.
7005006	Terugvordering van levensmiddelen en dranken	20.060,15	12.420,28	7.639,87	
7005007	Terugvordering van opvoedende activiteiten en vrijetijdsorga nisatie	11.750,00	10.074,61	1.675,39	
7005008	Terugvordering van diverse diensten	84.230,60	83.667,91	562,69	
7010002	Inschrijvingsgelden	48.375,00	50.190,75	-1.815,75	inschrijvingsgelden voor gemeentelijke sportactiviteiten
7010003	Opbrengsten uit toegangsgelden en ticketverkoop	143.060,00	128.545,74	14.514,26	tickets CC Stroming
7020000	Opbrengsten uit prestaties	475.458,00	462.986,57	12.471,43	Hierin zitten de opbrengsten vevat van het Initiatief Buitenschoolse Opvang en de dienstencheque-onderneming.
7020001	Bijdrage opvang van dode of gewonde dieren	250,00	0,00	250,00	

Resultatenrekening geconsolideerd		meerjarenplan 2023	jaarrekening 2023	verschil MJP 2023 - JR 2023	Verklaring
7020003	Verstrekken van bevolkingsgegevens	3.600,00	2.553,00	1.047,00	
7020004	Verstrekken van Stedenbouwkundige inlichtingen	70.000,00	64.905,00	5.095,00	
7020009	Verstrekken van vergunningen aan taxi's, bestuurderspas,...	1.160,00	1.159,61	0,39	
7020011	Uitlenen/gebruik materialen	3.550,00	3.199,00	351,00	
7020999	Opbrengsten uit andere prestaties	250,00	0,00	250,00	voornaamswijzigingen
7021000	Opbrengsten uit andere activiteiten	8.600,00	8.102,25	497,75	Speelplein Kaboum
7025001	Opbrengsten residenten	2.858.182,00	2.861.532,01	-3.350,01	
7025002	Opbrengsten zorgkassen	3.820.000,00	3.865.102,90	-45.102,90	
7025003	Tegemoetkoming van onderhoudsplichtigen	1.873,06	299,46	1.573,60	
7025004	Tegemoetkoming eigen OCMW in de verblijfskosten	5.500,00	2.942,08	2.557,92	
7025005	Tegemoetkoming ander OCMW in de verblijfskosten	4.247,51	676,35	3.571,16	
7025006	Terugvordering erelonen geneesheren	20.000,00	18.831,32	1.168,68	Binnen het woonzorgcentrum worden deze vergoedingen doorgerekend op de factuur van de residenten. Deze komen in de boekhouding voor als uitgave, maar ook als opbrengst. Hulpverlening wordt ingeroepen volgens noodzaak en is dus moeilijk te budgetteren.
7025007	Terugvordering erelonen paramedici	0,00	28,00	-28,00	
7025008	Terugvordering vergoedingen kapper	26.200,00	26.704,00	-504,00	
7025009	Zakgeld	28.000,00	17.511,86	10.488,14	
7025010	Terugvordering vergoedingen pedicure	8.600,00	8.598,00	2,00	
7040001	Tussenkomen van ouders in schooluitgaven	0,00	-14,00	14,00	
7040999	Andere terugvorderingen en tussenkomen	10.599,88	15.606,32	-5.006,44	Recuperatie van gerechts- en saneringskosten, kopijen, tussenkomst Festivélo, ledencredits,
7050001	Opbrengsten uit verhuur zalen en lokalen	134.406,64	140.232,02	-5.825,38	
7050002	Opbrengsten uit verhuur woningen en flats	490.765,00	485.767,00	4.998,00	
7050003	Opbrengsten uit verpachtingen	30,50	59,00	-28,50	
7050999	Andere huuropbrengsten	31.425,00	31.829,44	-404,44	
7055000	Doorfacturatie - nutsvoorzieningen	52.656,38	55.798,28	-3.141,90	
7060001	Opbrengsten uit concessies	72.959,28	87.407,86	-14.448,58	
7080000	Toegekende kortingen, ristorno's en rabatten (-)	0,00	-667,67	667,67	
7080001	Incontinentiekorting (-)	-18.800,00	-18.274,16	-525,84	

Resultatenrekening geconsolideerd	meerjarenplan 2023	jaarrekening 2023	verschil MJP 2023 - JR 2023	Verklaring
-----------------------------------	--------------------	-------------------	--------------------------------	------------

2. Fiscale ontvangsten en boetes		12.853.996,22	13.017.221,48	-163.225,26
7300000	Opcentiemen op de onroerende voorheffing	5.019.310,00	4.960.263,16	59.046,84
7301000	Aanvullende belasting op de personenbelasting	7.081.414,22	7.277.223,57	-195.809,35
7302000	Motorrijtuigen	250.930,00	247.175,77	3.754,23
7310000	Aansluiting riolering (privéwaterafvoer)	7.500,00	11.124,10	-3.624,10
7315000	Afgifte identiteitsbewijzen/paspoorten/trouwboekjes/ uittrek sels	130.000,00	134.001,00	-4.001,00
7331100	Begraving / bijzetting in columbarium / verstrooiing	700,00	248,00	452,00
7331400	Ontgravingen	4.000,00	150,00	3.850,00
7341200	Wedkantoren en nachtwinkels	3.000,00	3.000,00	0,00
7342100	Kampeertreinen / kampeerverblijfparken	75.000,00	74.799,00	201,00
7342200	Reclamepanelen	1.500,00	8.896,25	-7.396,25
7342400	Niet-geadresseerd drukwerk	91.000,00	84.538,18	6.461,82
7360000	Plaatsrecht markten	2.000,00	2.040,00	-40,00
7360100	Plaatsrecht kermissen	15.892,00	9.158,25	6.733,75
7360800	Terrassen, tafels, stoelen	300,00	300,00	0,00
7369910	Belasting op ander gebruik van de openbare weg	11.000,00	12.050,91	-1.050,91
7374000	Leegstaande woningen en gebouwen	75.000,00	115.115,00	-40.115,00
7377000	Tweede verblijven	76.700,00	70.655,40	6.044,60
7389000	Inname privaat domein	4.000,00	3.625,00	375,00
7389020	Belasting op jacht- en wapenvergunningen	1.750,00	1.742,89	7,11
7390000	Gemeentelijke administratieve sanctie	3.000,00	4.840,00	-1.840,00
7391000	Boetes (combitaks)	0,00	-3.725,00	3.725,00

3. Werkingssubsidies		9.221.646,21	9.388.262,20	-166.615,99
7400000	Gemeentefonds - basisdotatie	3.771.207,00	3.724.256,00	46.951,00
7400101	Additionele dotatie ter vervanging van sectorale subsidies	239.662,33	239.662,33	0,00
7400102	Elia-dotatie	155.785,00	155.785,00	0,00

Resultatenrekening geconsolideerd		meerjarenplan 2023	jaarrekening 2023	verschil MJP 2023 - JR 2023	Verklaring
7401000	Subsidie voor de responsabiliseringsbijdrage	48.544,50	154,50	48.390,00	De responsabiliseringsbijdrage is een aandeel van het verschil tussen de individuele pensioenlast (die uitbetaald wordt aan de vroegere vastbenoemden van het lokaal bestuur) en de opbrengst van de (door het lokaal bestuur) betaalde basispensioenbijdrage. In 2023 was dit enkel voor het OCMW verschuldigd.
7401100	Subsidie voor de open ruimte	450.803,00	450.803,00	0,00	
7401110	Subs. tegemoetkoming stijgende personeelskosten en energiepr	124.434,00	124.434,08	-0,08	
7401150	Vlaams compensatiefonds	55.015,00	55.014,70	0,30	
7402000	Regularisatiepremie gesco's	912.311,62	912.311,62	0,00	
7404400	Versterking energiecellen	19.563,12	19.563,12	0,00	
7404999	Andere algemene werkingsubsidies	388.975,25	249.589,13	139.386,12	Het zesde Vlaams Intersectoraal Akkoord (VIA 6) van 30 maart 2021 werden diverse maatregelen afgesproken om de gestegen zorgzwaarte en hoge werkdruk in de ouderenzorg op te vangen. Hiervoor werden diverse subsidies ontvangen: subsidie ter compensatie van de oversijpelingseffecten van het VIA6-akkoord naar het niet-VIA-personeel. Een deel van de subsidies die opgenomen werden in de kredieten van deze algemene rekening, moesten boekhoudkundig verwerkt worden op AR 7405999.
7405001	Sociale maribel	439.864,44	431.279,28	8.585,16	
7405005	Toelage ingevolge arbeidsduurvermindering en eindloopbaan	227.600,00	239.305,34	-11.705,34	
7405006	Tssk financiering bovennormpersoneel	63.000,00	71.998,21	-8.998,21	
7405009	Terugbetaling staat personeel in opleiding	60.000,00	48.469,71	11.530,29	Het OCMW ontvangt een subsidie voor personeelsleden die het opleidingstraject tot verpleegkundige volgen.
7405010	Terugbetaling via opleidingsfonds (dienstencheque-ondernemin g)	661,70	683,53	-21,83	
7405011	TWE - inspanningsvergoeding	25.141,75	23.000,00	2.141,75	Het sociaal huis voorziet in een tewerkstellingsproject

Resultatenrekening geconsolideerd		meerjarenplan 2023	jaarrekening 2023	verschil MJP 2023 - JR 2023	Verklaring
7405012	TWE - compensatievergoeding	16.000,00	18.090,00	-2.090,00	Tijdelijke Werkervaring (vervanger van het sociale tewerkstellingsproject Art. 60 § 7). Het OCMW ontvangt naast een leefloon, ook een tussenkomst voor de aangeboden begeleiding van deze personeelsleden en een subsidie voor de verhoogde RSZ-bijdrage.
7405014	Projectsubsidie e-inclusie	5.000,00	3.151,01	1.848,99	Inzetten op e-inclusie of het wegwerken van de verschillende drempels die mensen ervaren en het aanbieden van ondersteuning m.b.t. digitaal leren. In Berlare werd ingezet op het project van digibanken waarbij mensen werden bijgestaan door een digicoach of vrijwilligers tijdens een tweewekelijks digimoment. De gemeente ontvangt hiervoor een subsidie.
7405015	Tussenkomst energiefactuur ouderenzorg	43.680,00	43.680,00	0,00	Het woonzorgcentrum ontving vanwege het VIPA een subsidie ter compensatie van de gestegen energiekost.
7405200	Subsidie voor klimaatacties ter uitvoering van LEKP	88.778,11	52.504,84	36.273,27	Lokaal Bestuur Berlare onderschreef het Lokaal Energie en Klimaat Pact 1.0 en 2.0. Hiervoor werd een subsidie ontvangen die in de uitgaven moet verantwoord worden.
7405999	Overige werkingstoelage aangaande personeelsaangelegenheden	217.192,43	527.914,87	-310.722,44	Ingevolge het VIA5-akkoord ontving het lokaal bestuur Berlare een subsidie om de koopkracht van het personeel te verhogen. Ingevolge het VIA6-akkoord ontving Berlare een subsidie als tegemoetkoming voor de verhoging van de eindejaarspremie. Deze subsidies werden voorzien in de kredieten van AR 7404999 en niet op AR 7405999, met een aanzienlijke overschrijding van deze kredieten tot gevolg. Daarbovenop ontving Berlare voor het personeel van het woonzorgcentrum nog een tegemoetkoming voor de verhoogde IFIC-loonschalen. Deze was ook hoger dan voorzien.

Resultatenrekening geconsolideerd		meerjarenplan 2023	jaarrekening 2023	verschil MJP 2023 - JR 2023	Verklaring
7406999	Overige specifieke projectsubsidies	1.924,37	1.924,37	0,00	
7408005	Toelagen federale overheid : verwarmingsfonds	31.470,00	26.773,08	4.696,92	
7408007	Toelage voor opvang Oekraïense vluchtelingen	23.054,79	39.614,79	-16.560,00	In het kader van tijdelijk ontheemden (Oekraïeners) ontvangt het OCMW een toelage. Afhankelijk van de voorwaarden kan voor een aantal ontheemden een toelage bekomen worden van 125% of 135% van de uitbetaalde steun. Daarnaast ontvangt het OCMW nog een tussenkomst in de personeelskost ter ondersteuning van de ontheemden.
7408008	Toelagen federale overheid : Wet 2 april 1965	290.000,00	320.952,51	-30.952,51	
7408009	Toelagen federale overheid : toegewezen asielzoekers LOI	82.500,00	80.616,43	1.883,57	Dit betreft de tegemoetkoming die het OCMW ontvangt vanwege Fedasil voor de uitbating van een Lokaal Opvanginitiatief (LOI)
7408010	Toelagen federale overheid : toegewezen asielzoekers LOI med kosten	0,00	637,85	-637,85	
7408011	Subsidie van de federale overheid voor het leefloon aan begunstigten volgens	323.400,00	367.019,55	-43.619,55	Voor de toekenning van het leefloon kan het OCMW een (gedeeltelijke) terugbetaling krijgen vanwege de federale overheid. Het percentage dat kan gerecupereerd worden, is afhankelijk van de categorie waartoe de aanvrager van het leefloon behoort. Voor 2023 kon 71 % van het totaal gerecupereerd worden. 29 % valt ten laste van het OCMW Berlare.
7408021	Subsidie van de federale overheid voor het leefloon aan begunstigten in het k	1.125,00	0,00	1.125,00	
7408022	Subsidie van de federale overheid voor het leefloon aan begunstigten ingesch	45.000,00	54.994,26	-9.994,26	
7408023	Subsidie van de federale overheid voor het leefloon aan dakloze begunstigten	14.000,00	38.139,48	-24.139,48	
7408024	Subsidie van de federale overheid voor toegekende installatiepremie (categor	24.000,00	21.421,27	2.578,73	
7408039	Subsidie van de federale overheid voor financiële tussenkomst in tewerkstelling	118.500,00	120.115,77	-1.615,77	
7408042	Subsidie van de federale overheid voor personeelskosten voor maatschappelij	30.600,00	32.352,14	-1.752,14	
7408080	Toelagen federale overheid : soc.-cult.participatie	5.859,60	8.575,00	-2.715,40	
7408085	Toelagen federale overheid : soc.-cult.participatie (kinderraumode)	3.696,36	0,00	3.696,36	
7408611	Subsidie Rap op Stap	2.000,00	2.000,00	0,00	
7408900	Tussenkomst oplaadterminal budgetmeter	8.200,00	0,00	8.200,00	

Resultatenrekening geconsolideerd		meerjarenplan 2023	jaarrekening 2023	verschil MJP 2023 - JR 2023	Verklaring
7408910	Tegemoetkoming distributiesector	69.630,00	69.630,20	-0,20	Ter ondersteuning voor de uitgaven aan hoofdverwarming kan er een toelage worden aangevraagd. De richtbarema's werden vastgelegd in het financieel referentiekader van de sociale dienst. Vanwege het Energiefonds ontvangt het OCMW een toelage, teneinde te kunnen voorzien in de sociale en budgettaire begeleiding van personen die betalingsmoeilijkheden ondervinden m.b.t. hun rekeningen voor gas en elektriciteit, alsook financiële steun te kunnen toekennen indien de persoonlijke inspanningen van de cliënt niet volstaan om voormelde facturen te betalen. Het energiefonds voorziet in een halftijds personeelslid om in deze begeleiding te voorzien mits een erkenning als dienst voor schuldbemiddeling kan voorgelegd worden. OCMW Berlare ontving deze erkenning reeds in 1999.
7408950	Subsidies Huis van het Kind	6.089,33	8.229,22	-2.139,89	
7408999	Overige specifieke werkingssubsidies OCMW	67.840,00	63.892,02	3.947,98	Ontvangst van het leefloon van de personen die tewerkgesteld zijn als TWE (art. 60 § 7) en de recuperatie van de uitbetaalde voorschotten op huur vanwege het Fonds ter bestrijding van uithuiszetting.
7409999	Overige specifieke werkingssubsidies	719.537,51	696.898,12	22.639,39	Vergoedingen voor papierophalingen, werkingssubsidies buitenschoolse opvang, subsidie voor de ICT-materiaal in de gemeenteschool, subsidie natuurbeheerplan, ..
7440000	Inhouding pensioen	0,00	42.825,87	-42.825,87	Deze inhouding werd vroegere jaren verrekend met de brutolonen. Deze wordt nu geboekt volgens de boekhoudfiches van ABB.

Resultatenrekening geconsolideerd		meerjarenplan 2023	jaarrekening 2023	verschil MJP 2023 - JR 2023	Verklaring
5. Andere operationele ontvangsten		1.026.027,26	1.067.118,02	-41.090,76	
7450000	Recuperaties van kosten	586,85	49.981,03	-49.394,18	De overschrijding van de kredieten is te wijten aan de notariskosten die gekoppeld zijn aan een openbare verkoop van onroerend goed. De notariskosten worden verwerkt bij de uitgaven, maar worden hier voor het grootste deel gerecupeerd bij de verkoop (92%).
7450001	Schadevergoedingen	71.867,61	71.964,82	-97,21	
7450009	Overige recuperaties	500,00	62,25	437,75	
7451000	BOT-bijdrage	878.000,00	868.877,42	9.122,58	
7452000	Tussenkost oplaadterminal budgetmeter	8.200,00	7.057,18	1.142,82	
7460001	Sponsoring	9.950,00	9.950,00	0,00	
7470000	Werknemersinhouding maaltijdcheques	54.382,80	47.096,50	7.286,30	
7470003	Inhouding voordeel in natura	2.540,00	2.781,72	-241,72	
7479999	Overige diverse operationele opbrengsten	0,00	9.347,10	-9.347,10	Deze ontvangst heeft betrekking op de overdracht van de openbare verlichting. Het boekhoudkundig schema wordt opgesteld door Fluvius i.s.m. ABB.

Resultatenrekening geconsolideerd		meerjarenplan 2023	jaarrekening 2023	verschil MJP 2023 - JR 2023	Verklaring
4. Recuperatie individuele hulpverlening		166.351,29	150.525,13	15.826,16	
7481020	Terugbet. kosten minimale levering aardgas en elektriciteit	24.915,29	24.915,29	0,00	
7481100	Terugbetaling voorschot op lonen	41.000,00	37.240,23	3.759,77	
7481110	Terugbetaling voorschot op pensioenen	7.000,00	6.897,36	102,64	
7481120	Terugbetaling voorschot op ziekte en invaliditeit	15.000,00	19.142,40	-4.142,40	
7481130	Terugbetaling voorschot op kinderbijslag en geboortepremie	2.500,00	0,00	2.500,00	
7481140	Terugbetaling voorschot op werkloosheidsvergoeding	6.000,00	7.475,48	-1.475,48	
7481150	Terugbetaling voorschot op tegemoetkoming gehandicapten	1.000,00	0,00	1.000,00	
7481160	Terugbetaling andere voorschotten	2.036,00	0,00	2.036,00	
7481170	Terugbetaling voorschot op prothesen en beugels	8.000,00	7.007,00	993,00	
7481200	Terugbetaling voorschot op lonen voor huurwaarborg	35.000,00	37.864,00	-2.864,00	
7481210	Terugbetaling voorschot op pensioenen voor huurwaarborg	3.500,00	781,00	2.719,00	
7481220	Terugbetaling voorschot op ziekte en invaliditeit voor huur waarborg	10.000,00	7.440,12	2.559,88	
7481240	Terugbetaling voorschot op werkloosheidsvergoeding voor huur waarborg	5.000,00	1.703,00	3.297,00	
7481250	Terugbetaling voorschot op tegemoetkoming gehandicapten voor huurwaarborg	2.500,00	0,00	2.500,00	
7482200	Terugbetaling begrafeniskosten	2.000,00	0,00	2.000,00	
7482230	Terugbetaling kosten medische verzorging	900,00	59,25	840,75	

B. Financiële ontvangsten		372.062,94	338.686,51	33.376,43	
7500000	Opbrengsten uit financieel vaste activa (dividenden)	271.725,80	271.691,70	34,10	
7510000	Opbrengsten uit vlottende activa (bankinstrenten)	100.250,00	66.964,55	33.285,45	
7510001	Opbrengsten belegging vastrentende effecten	42,14	0,00	42,14	
7560000	Betalingskorting	20,00	0,00	20,00	
7590100	Betalingsverschillen	25,00	30,26	-5,26	

Berlare
Dorp 22
KBO: 0207445485

BERLARE
Baron Tibbautstraat 29 A
KBO: 0212239958

NIS-code 42003

Algemeen Directeur : Hilde Van der Jeugt
Financieel Directeur : Iris Dekeyzer

T1 : Ontvangsten en uitgaven naar functionele aard

Jaarrekening

Afdrukdatum : 23/05/2024
Volgnummer Budgettaire boekhouding : 175811
Volgnummer Algemene boekhouding : 24690

Berlare

T1 : Ontvangsten en uitgaven naar functionele aard

	Rek 2020	Rek 2021	Rek 2022	Rek 2023	Mjp 2023	Mjp 2024	Mjp 2025
GRONDGEBIEDZAKEN							
Exploitatie							
Uitgaven	4.175.390,49	4.656.855,67	4.862.869,85	5.010.762,63	5.346.354,97	5.291.252,04	5.263.732,40
Ontvangsten	1.812.870,51	1.965.243,31	1.770.746,90	1.813.996,37	1.833.353,92	1.742.470,91	1.726.533,71
Saldo	-2.362.519,98	-2.691.612,36	-3.092.122,95	-3.196.766,26	-3.513.001,05	-3.548.781,13	-3.537.198,69
Investerings							
Uitgaven	1.593.635,90	3.397.191,07	2.652.139,12	3.069.269,25	2.135.511,23	3.945.601,52	1.700.428,00
Ontvangsten	490.641,67	1.344.043,30	32.394,27	1.526.109,94	440.861,06	766.737,87	28.860,42
Saldo	-1.102.994,23	-2.053.147,77	-2.619.744,85	-1.543.159,31	-1.694.650,17	-3.178.863,65	-1.671.567,58
Financiering							
Uitgaven	0,00	0,00	0,00	0,00	0,00	0,00	0,00
Ontvangsten	0,00	0,00	0,00	0,00	0,00	0,00	0,00
Saldo	0,00	0,00	0,00	0,00	0,00	0,00	0,00
SENIORENZORG							
Exploitatie							
Uitgaven	7.194.765,12	7.705.460,10	8.702.828,78	8.762.808,70	8.927.209,62	9.706.528,47	9.999.511,02
Ontvangsten	7.347.573,77	7.593.706,08	8.460.041,56	8.870.064,01	8.809.540,91	8.887.823,54	9.018.528,02
Saldo	152.808,65	-111.754,02	-242.787,22	107.255,31	-117.668,71	-818.704,93	-980.983,00
Investerings							
Uitgaven	117.039,91	115.539,87	88.456,94	159.698,11	159.698,11	610.379,35	242.000,00
Ontvangsten	573.625,80	573.625,80	573.625,80	639.329,26	639.330,80	573.625,80	573.625,80
Saldo	456.585,89	458.085,93	485.168,86	479.631,15	479.632,69	-36.753,55	331.625,80
Financiering							
Uitgaven	0,00	0,00	0,00	0,00	0,00	0,00	0,00
Ontvangsten	0,00	0,00	0,00	0,00	0,00	0,00	0,00
Saldo	0,00	0,00	0,00	0,00	0,00	0,00	0,00
VRIJETIJDSEBESTEDING							
Exploitatie							
Uitgaven	2.890.939,71	3.275.607,60	3.732.573,81	3.414.048,07	3.591.114,15	3.876.267,90	3.978.131,67
Ontvangsten	849.581,75	915.670,17	1.254.895,69	1.219.982,61	1.260.481,51	1.288.394,00	1.274.675,40
Saldo	-2.041.357,96	-2.359.937,43	-2.477.678,12	-2.194.065,46	-2.330.632,64	-2.587.873,90	-2.703.456,27
Investerings							
Uitgaven	302.210,46	189.923,25	471.268,39	90.047,50	83.747,48	635.053,59	0,00
Ontvangsten	61.049,35	35.200,65	0,00	0,00	0,00	0,00	0,00
Saldo	-241.161,11	-154.722,60	-471.268,39	-90.047,50	-83.747,48	-635.053,59	0,00
Financiering							
Uitgaven	0,00	40.000,00	0,00	0,00	0,00	0,00	0,00
Ontvangsten	0,00	15.500,00	34.000,00	24.000,00	24.000,00	24.000,00	24.000,00
Saldo	0,00	-24.500,00	34.000,00	24.000,00	24.000,00	24.000,00	24.000,00

Berlare
Dorp 22
KBO: 0207445485

BERLARE
Baron Tibbautstraat 29 A
KBO: 0212239958

NIS-code 42003

Algemeen Directeur : Hilde Van der Jeugt
Financieel Directeur : Iris Dekeyzer

T2 : Ontvangsten en uitgaven naar economische aard

Jaarrekening

Afdrukdatum : 23/05/2024
Volgnummer Budgettaire boekhouding : 175811
Volgnummer Algemene boekhouding : 24690

Berlare

T2 : Ontvangsten en uitgaven naar economische aard

II. Exploitatieontvangsten	Rek 2020	Rek 2021	Rek 2022	Rek 2023	Mjp 2023	Mjp 2024	Mjp 2025
A. Operationele ontvangsten	26.163.763,16	27.049.294,56	28.939.858,22	32.783.988,08	32.385.359,98	31.949.071,39	32.548.341,91
1. Ontvangsten uit de werking	7.277.928,36	7.761.239,39	8.529.694,25	9.160.861,25	9.117.339,00	9.344.611,28	9.381.254,20
2. Fiscale ontvangsten en boetes	9.513.678,55	9.426.446,57	10.004.358,80	13.017.221,48	12.853.996,22	12.063.722,31	12.808.278,26
<i>a. Aanvullende belastingen</i>	9.263.654,73	9.042.193,21	9.532.241,04	12.484.662,50	12.351.654,22	11.546.472,31	12.241.629,26
- <i>Opcentiemen op de onroerende voorheffing</i>	4.147.965,62	4.200.100,49	4.430.385,20	4.960.263,16	5.019.310,00	5.321.362,00	5.626.406,00
- <i>Aanvullende belasting op de personenbelasting</i>	4.886.878,89	4.610.296,97	4.870.723,05	7.277.223,57	7.081.414,22	5.961.939,31	6.343.693,26
- <i>Andere aanvullende belastingen</i>	228.810,22	231.795,75	231.132,79	247.175,77	250.930,00	263.171,00	271.530,00
<i>b. Andere belastingen en boetes</i>	250.023,82	384.253,36	472.117,76	532.558,98	502.342,00	517.250,00	566.649,00
3. Werkingssubsidies	8.260.034,71	8.661.167,07	9.263.539,82	9.345.436,33	9.221.646,21	9.459.215,90	9.277.169,85
<i>a. Algemene werkingssubsidies</i>	5.013.161,31	5.195.206,05	5.524.317,38	5.931.573,48	6.166.300,82	6.416.087,82	6.628.174,20
- <i>Gemeentefonds</i>	3.780.119,33	3.927.278,33	4.039.247,32	4.119.703,33	4.166.654,33	4.298.515,33	4.435.123,33
- <i>Andere algemene werkingssubsidies</i>	1.233.041,98	1.267.927,72	1.485.070,06	1.811.870,15	1.999.646,49	2.117.572,49	2.193.050,87
- <i>van de federale overheid</i>	0,00	1.095,69	0,00	0,00	0,00	0,00	0,00
- <i>van de Vlaamse overheid</i>	1.233.041,98	1.266.832,03	1.476.706,38	1.804.043,28	1.999.646,49	2.117.572,49	2.193.050,87
- <i>van de provincie</i>	0,00	0,00	0,00	0,00	0,00	0,00	0,00
- <i>van de gemeente</i>	0,00	0,00	0,00	0,00	0,00	0,00	0,00
- <i>van het OCMW</i>	0,00	0,00	0,00	0,00	0,00	0,00	0,00
- <i>van andere entiteiten</i>	0,00	0,00	8.363,68	7.826,87	0,00	0,00	0,00
<i>b. Specifieke werkingssubsidies</i>	3.246.873,40	3.465.961,02	3.739.222,44	3.413.862,85	3.055.345,39	3.043.128,08	2.648.995,65
- <i>van de federale overheid</i>	1.274.216,90	1.497.435,73	1.623.050,60	2.281.241,86	1.825.473,64	1.905.810,45	1.594.841,71
- <i>van de Vlaamse overheid</i>	1.906.060,81	1.943.383,24	2.107.314,38	1.069.068,95	1.155.571,75	1.085.317,63	1.002.153,94
- <i>van de provincie</i>	5.750,00	5.426,85	1.924,37	11.431,09	7.000,00	4.000,00	4.000,00
- <i>van de gemeente</i>	0,00	0,00	0,00	36.240,00	0,00	0,00	0,00
- <i>van het OCMW</i>	0,00	0,00	0,00	0,00	9.375,00	0,00	0,00
- <i>van andere entiteiten</i>	60.845,69	19.715,20	6.933,09	15.880,95	57.925,00	48.000,00	48.000,00
4. Recuperatie individuele hulpverlening	108.581,08	151.623,41	124.413,04	150.525,13	166.351,29	155.436,00	155.436,00
5. Andere operationele ontvangsten	1.003.540,46	1.048.818,12	1.017.852,31	1.109.943,89	1.026.027,26	926.085,90	926.203,60
B. Financiële ontvangsten	397.721,78	405.477,04	277.574,71	338.686,51	372.062,94	338.677,10	305.343,40
C. Tussenkost door derden in het tekort van het boekjaar	0,00	0,00	0,00	0,00	0,00	0,00	0,00
III. Exploitatiesaldo	2.895.160,68	1.901.667,03	1.372.960,78	4.897.625,41	3.543.728,59	1.543.600,90	1.534.374,65

Berlare

T2 : Ontvangsten en uitgaven naar economische aard

II. Investeringsontvangsten	Rek 2020	Rek 2021	Rek 2022	Rek 2023	Mjp 2023	Mjp 2024	Mjp 2025
A. Verkoop van financiële vaste activa	28.860,30	28.860,30	28.860,30	28.860,30	28.860,42	28.860,42	28.860,42
1. Extern verzelfstandigde agentschappen	0,00	0,00	0,00	0,00	0,00	0,00	0,00
2. Intergemeentelijke samenwerkingsverbanden en soortgelijke entiteiten	28.860,30	28.860,30	28.860,30	28.860,30	28.860,42	28.860,42	28.860,42
3. OCMW-verenigingen	0,00	0,00	0,00	0,00	0,00	0,00	0,00
4. Andere financiële vaste activa	0,00	0,00	0,00	0,00	0,00	0,00	0,00
B. Verkoop van materiële vaste activa	546.159,38	174.173,77	131.495,00	1.081.749,00	350.000,00	400.000,00	0,00
1. Gemeenschapsgoederen en bedrijfsmatige materiële vaste activa	546.159,38	174.173,77	131.495,00	516.640,00	350.000,00	400.000,00	0,00
<i>a. Terreinen en gebouwen</i>	<i>83.778,01</i>	<i>174.173,77</i>	<i>131.495,00</i>	<i>516.640,00</i>	<i>350.000,00</i>	<i>400.000,00</i>	<i>0,00</i>
<i>b. Wegen en andere infrastructuur</i>	<i>461.781,37</i>	<i>0,00</i>	<i>0,00</i>	<i>0,00</i>	<i>0,00</i>	<i>0,00</i>	<i>0,00</i>
<i>c. Roerende goederen</i>	<i>600,00</i>	<i>0,00</i>	<i>0,00</i>	<i>0,00</i>	<i>0,00</i>	<i>0,00</i>	<i>0,00</i>
<i>d. Leasing en soortgelijke rechten</i>	<i>0,00</i>	<i>0,00</i>	<i>0,00</i>	<i>0,00</i>	<i>0,00</i>	<i>0,00</i>	<i>0,00</i>
<i>e. Erfgoed</i>	<i>0,00</i>	<i>0,00</i>	<i>0,00</i>	<i>0,00</i>	<i>0,00</i>	<i>0,00</i>	<i>0,00</i>
2. Andere materiële vaste activa	0,00	0,00	0,00	565.109,00	0,00	0,00	0,00
<i>a. Onroerende goederen</i>	<i>0,00</i>	<i>0,00</i>	<i>0,00</i>	<i>565.109,00</i>	<i>0,00</i>	<i>0,00</i>	<i>0,00</i>
<i>b. Roerende goederen</i>	<i>0,00</i>	<i>0,00</i>	<i>0,00</i>	<i>0,00</i>	<i>0,00</i>	<i>0,00</i>	<i>0,00</i>
C. Investerings in immateriële vaste activa	0,00	0,00	0,00	0,00	0,00	0,00	0,00
D. Investeringsubsidies en -schenkingen	634.675,15	2.004.009,45	577.159,77	2.627.941,29	2.578.216,18	2.747.352,55	573.625,80
- van de federale overheid	0,00	0,00	0,00	322.825,85	0,00	0,00	0,00
- van de Vlaamse overheid	573.625,80	1.968.808,80	577.159,77	2.305.115,44	2.578.216,18	2.747.352,55	573.625,80
- van de provincie	61.049,35	35.200,65	0,00	0,00	0,00	0,00	0,00
- van de gemeente	0,00	0,00	0,00	0,00	0,00	0,00	0,00
- van het OCMW	0,00	0,00	0,00	0,00	0,00	0,00	0,00
- van andere entiteiten	0,00	0,00	0,00	0,00	0,00	0,00	0,00
III. Investeringsaldo	-1.489.874,03	-1.999.900,38	-3.423.419,01	-2.344.766,17	-2.186.660,41	#####	-5.863.207,78
Saldo exploitatie en investeringen	1.405.286,65	-98.233,35	-2.050.458,23	2.552.859,24	1.357.068,18	-9.235.871,47	-4.328.833,13

Berlare

T2 : Ontvangsten en uitgaven naar economische aard

II. Financieringsontvangsten	Rek 2020	Rek 2021	Rek 2022	Rek 2023	Mjp 2023	Mjp 2024	Mjp 2025
A. Aangaan van financiële schulden	520.506,97	3.267.515,55	279.363,59	7.397.308,68	7.217.441,00	2.500.570,00	6.447.428,00
- opname van leningen en leasings bij financiële instellingen	58.725,60	3.000.000,00	0,00	7.000.000,00	7.000.000,00	2.200.000,00	6.150.000,00
- opname van leningen en leasings bij andere entiteiten	461.781,37	267.515,55	279.363,59	397.308,68	217.441,00	300.570,00	297.428,00
B. Aangaan van niet-financiële schulden	0,00	1.500,00	0,00	0,00	0,00	0,00	0,00
C. Vereffening van toegestane leningen en betalingsuitstel	0,00	14.000,00	34.000,00	24.000,00	24.000,00	24.000,00	24.000,00
1. Terugvordering van toegestane leningen	0,00	14.000,00	34.000,00	24.000,00	24.000,00	24.000,00	24.000,00
a. Periodieke terugvorderingen	0,00	14.000,00	34.000,00	24.000,00	24.000,00	24.000,00	24.000,00
b. Niet-periodieke terugvorderingen	0,00	0,00	0,00	0,00	0,00	0,00	0,00
2. Vereffening van betalingsuitstel	0,00	0,00	0,00	0,00	0,00	0,00	0,00
D. Vereffening van vooruitbetalingen	0,00	0,00	0,00	0,00	0,00	0,00	0,00
E. Kapitaalsvermeerderingen	0,00	0,00	0,00	0,00	0,00	0,00	0,00
F. Bijdragen en schenkingen niet gekoppeld aan operationele activiteiten of aan de verwerving van vaste activa	0,00	0,00	0,00	0,00	0,00	0,00	0,00
III. Financieringssaldo	-1.163.081,09	1.465.492,44	-1.522.386,19	5.536.136,85	5.528.881,14	723.831,92	4.576.149,80
Budgettair resultaat van het boekjaar	242.205,56	1.367.259,09	-3.572.844,42	8.088.996,09	6.885.949,32	-8.512.039,55	247.316,67

Berlare
Dorp 22
KBO: 0207445485

BERLARE
Baron Tibbautstraat 29 A
KBO: 0212239958

NIS-code 42003

Algemeen Directeur : Hilde Van der Jeugt
Financieel Directeur : Iris Dekeyzer

T3 : Investeringsproject

Jaarrekening

Afdrukdatum : 23/05/2024
Volgnummer Budgettaire boekhouding : 175811
Volgnummer Algemene boekhouding : 24690

T3 : Investeringsproject: ENERGIE.: ENERGIE (Actieplan: AP47)

	Reeds gerealiseerd		Nog te realiseren			Totaal
	vóór MJP	in MJP	vóór MJP	in MJP	na MJP	
I. UITGAVEN						
A. Investeringsen in financiële vaste activa	0,00	346.325,00	0,00	0,00	0,00	346.325,00
1. Extern verzelfstandigde agentschappen	0,00	0,00	0,00	0,00	0,00	0,00
2. Intergemeentelijke samenwerkingsverbanden en soortgelijke entiteiten	0,00	346.325,00	0,00	0,00	0,00	346.325,00
3. OCMW-verenigingen	0,00	0,00	0,00	0,00	0,00	0,00
4. Andere financiële vaste activa	0,00	0,00	0,00	0,00	0,00	0,00
B. Investeringsen in materiële vaste activa	0,00	1.556.623,59	0,00	651.769,20	296.246,00	2.504.638,79
1. Gemeenschapsgoederen en bedrijfsmatige materiële vaste activa	0,00	1.556.623,59	0,00	651.769,20	296.246,00	2.504.638,79
<i>a. Terreinen en gebouwen</i>	<i>0,00</i>	<i>91.928,80</i>	<i>0,00</i>	<i>53.771,20</i>	<i>0,00</i>	<i>145.700,00</i>
<i>b. Wegen en andere infrastructuur</i>	<i>0,00</i>	<i>0,00</i>	<i>0,00</i>	<i>0,00</i>	<i>0,00</i>	<i>0,00</i>
<i>c. Roerende goederen</i>	<i>0,00</i>	<i>0,00</i>	<i>0,00</i>	<i>0,00</i>	<i>0,00</i>	<i>0,00</i>
<i>d. Leasing en soortgelijke rechten</i>	<i>0,00</i>	<i>1.464.694,79</i>	<i>0,00</i>	<i>597.998,00</i>	<i>296.246,00</i>	<i>2.358.938,79</i>
<i>e. Erfgoed</i>	<i>0,00</i>	<i>0,00</i>	<i>0,00</i>	<i>0,00</i>	<i>0,00</i>	<i>0,00</i>
2. Andere materiële vaste activa	0,00	0,00	0,00	0,00	0,00	0,00
<i>a. Onroerende goederen</i>	<i>0,00</i>	<i>0,00</i>	<i>0,00</i>	<i>0,00</i>	<i>0,00</i>	<i>0,00</i>
<i>b. Roerende goederen</i>	<i>0,00</i>	<i>0,00</i>	<i>0,00</i>	<i>0,00</i>	<i>0,00</i>	<i>0,00</i>
C. Investeringsen in immateriële vaste activa	0,00	0,00	0,00	0,00	0,00	0,00
D. Toegestane investeringssubsidies	0,00	0,00	0,00	0,00	0,00	0,00
II. ONTVANGSTEN						
A. Verkoop van financiële vaste activa	0,00	115.441,20	0,00	57.720,84	28.860,42	202.022,46
1. Extern verzelfstandigde agentschappen	0,00	0,00	0,00	0,00	0,00	0,00
2. Intergemeentelijke samenwerkingsverbanden en soortgelijke entiteiten	0,00	115.441,20	0,00	57.720,84	28.860,42	202.022,46
3. OCMW-verenigingen	0,00	0,00	0,00	0,00	0,00	0,00
4. Andere financiële vaste activa	0,00	0,00	0,00	0,00	0,00	0,00
B. Verkoop van materiële vaste activa	0,00	461.781,37	0,00	0,00	0,00	461.781,37
1. Gemeenschapsgoederen en bedrijfsmatige materiële vaste activa	0,00	461.781,37	0,00	0,00	0,00	461.781,37
<i>a. Terreinen en gebouwen</i>	<i>0,00</i>	<i>0,00</i>	<i>0,00</i>	<i>0,00</i>	<i>0,00</i>	<i>0,00</i>
<i>b. Wegen en andere infrastructuur</i>	<i>0,00</i>	<i>461.781,37</i>	<i>0,00</i>	<i>0,00</i>	<i>0,00</i>	<i>461.781,37</i>
<i>c. Roerende goederen</i>	<i>0,00</i>	<i>0,00</i>	<i>0,00</i>	<i>0,00</i>	<i>0,00</i>	<i>0,00</i>
<i>d. Leasing en soortgelijke rechten</i>	<i>0,00</i>	<i>0,00</i>	<i>0,00</i>	<i>0,00</i>	<i>0,00</i>	<i>0,00</i>
<i>e. Erfgoed</i>	<i>0,00</i>	<i>0,00</i>	<i>0,00</i>	<i>0,00</i>	<i>0,00</i>	<i>0,00</i>
2. Andere materiële vaste activa	0,00	0,00	0,00	0,00	0,00	0,00
<i>a. Onroerende goederen</i>	<i>0,00</i>	<i>0,00</i>	<i>0,00</i>	<i>0,00</i>	<i>0,00</i>	<i>0,00</i>
<i>b. Roerende goederen</i>	<i>0,00</i>	<i>0,00</i>	<i>0,00</i>	<i>0,00</i>	<i>0,00</i>	<i>0,00</i>
C. Verkoop van immateriële vaste activa	0,00	0,00	0,00	0,00	0,00	0,00
D. Investeringsubsidies en -schenkingen	0,00	65.703,46	0,00	0,00	0,00	65.703,46

T3 : Investeringsproject: PATRIMONIUM.: PATRIMONIUM (Actieplan: AP47)

	Reeds gerealiseerd		Nog te realiseren			Totaal
	vóór MJP	in MJP	vóór MJP	in MJP	na MJP	
I. UITGAVEN						
A. Investeringsen in financiële vaste activa	0,00	0,00	0,00	0,00	0,00	0,00
1. Extern verzelfstandigde agentschappen	0,00	0,00	0,00	0,00	0,00	0,00
2. Intergemeentelijke samenwerkingsverbanden en soortgelijke entiteiten	0,00	0,00	0,00	0,00	0,00	0,00
3. OCMW-verenigingen	0,00	0,00	0,00	0,00	0,00	0,00
4. Andere financiële vaste activa	0,00	0,00	0,00	0,00	0,00	0,00
B. Investeringsen in materiële vaste activa	0,00	958.063,16	0,00	183.908,02	10.000,00	1.151.971,18
1. Gemeenschapsgoederen en bedrijfsmatige materiële vaste activa	0,00	958.063,16	0,00	183.908,02	10.000,00	1.151.971,18
<i>a. Terreinen en gebouwen</i>	<i>0,00</i>	<i>943.971,50</i>	<i>0,00</i>	<i>183.908,02</i>	<i>10.000,00</i>	<i>1.137.879,52</i>
<i>b. Wegen en andere infrastructuur</i>	<i>0,00</i>	<i>0,00</i>	<i>0,00</i>	<i>0,00</i>	<i>0,00</i>	<i>0,00</i>
<i>c. Roerende goederen</i>	<i>0,00</i>	<i>14.091,66</i>	<i>0,00</i>	<i>0,00</i>	<i>0,00</i>	<i>14.091,66</i>
<i>d. Leasing en soortgelijke rechten</i>	<i>0,00</i>	<i>0,00</i>	<i>0,00</i>	<i>0,00</i>	<i>0,00</i>	<i>0,00</i>
<i>e. Erfgoed</i>	<i>0,00</i>	<i>0,00</i>	<i>0,00</i>	<i>0,00</i>	<i>0,00</i>	<i>0,00</i>
2. Andere materiële vaste activa	0,00	0,00	0,00	0,00	0,00	0,00
<i>a. Onroerende goederen</i>	<i>0,00</i>	<i>0,00</i>	<i>0,00</i>	<i>0,00</i>	<i>0,00</i>	<i>0,00</i>
<i>b. Roerende goederen</i>	<i>0,00</i>	<i>0,00</i>	<i>0,00</i>	<i>0,00</i>	<i>0,00</i>	<i>0,00</i>
C. Investeringsen in immateriële vaste activa	0,00	31.464,72	0,00	19.713,19	0,00	51.177,91
D. Toegestane investeringssubsidies	0,00	0,00	0,00	0,00	0,00	0,00
II. ONTVANGSTEN						
A. Verkoop van financiële vaste activa	0,00	0,00	0,00	0,00	0,00	0,00
1. Extern verzelfstandigde agentschappen	0,00	0,00	0,00	0,00	0,00	0,00
2. Intergemeentelijke samenwerkingsverbanden en soortgelijke entiteiten	0,00	0,00	0,00	0,00	0,00	0,00
3. OCMW-verenigingen	0,00	0,00	0,00	0,00	0,00	0,00
4. Andere financiële vaste activa	0,00	0,00	0,00	0,00	0,00	0,00
B. Verkoop van materiële vaste activa	0,00	0,00	0,00	0,00	0,00	0,00
1. Gemeenschapsgoederen en bedrijfsmatige materiële vaste activa	0,00	0,00	0,00	0,00	0,00	0,00
<i>a. Terreinen en gebouwen</i>	<i>0,00</i>	<i>0,00</i>	<i>0,00</i>	<i>0,00</i>	<i>0,00</i>	<i>0,00</i>
<i>b. Wegen en andere infrastructuur</i>	<i>0,00</i>	<i>0,00</i>	<i>0,00</i>	<i>0,00</i>	<i>0,00</i>	<i>0,00</i>
<i>c. Roerende goederen</i>	<i>0,00</i>	<i>0,00</i>	<i>0,00</i>	<i>0,00</i>	<i>0,00</i>	<i>0,00</i>
<i>d. Leasing en soortgelijke rechten</i>	<i>0,00</i>	<i>0,00</i>	<i>0,00</i>	<i>0,00</i>	<i>0,00</i>	<i>0,00</i>
<i>e. Erfgoed</i>	<i>0,00</i>	<i>0,00</i>	<i>0,00</i>	<i>0,00</i>	<i>0,00</i>	<i>0,00</i>
2. Andere materiële vaste activa	0,00	0,00	0,00	0,00	0,00	0,00
<i>a. Onroerende goederen</i>	<i>0,00</i>	<i>0,00</i>	<i>0,00</i>	<i>0,00</i>	<i>0,00</i>	<i>0,00</i>
<i>b. Roerende goederen</i>	<i>0,00</i>	<i>0,00</i>	<i>0,00</i>	<i>0,00</i>	<i>0,00</i>	<i>0,00</i>
C. Verkoop van immateriële vaste activa	0,00	0,00	0,00	0,00	0,00	0,00
D. Investeringsubsidies en -schenkingen	0,00	102.941,60	0,00	0,00	0,00	102.941,60

Berlare

T3 : Investeringsproject: KASTEEL.: KASTEEL (Actieplan: AP31)

	Reeds gerealiseerd		Nog te realiseren			Totaal
	vóór MJP	in MJP	vóór MJP	in MJP	na MJP	
I. UITGAVEN						
A. Investeringsen in financiële vaste activa	0,00	0,00	0,00	0,00	0,00	0,00
1. Extern verzelfstandigde agentschappen	0,00	0,00	0,00	0,00	0,00	0,00
2. Intergemeentelijke samenwerkingsverbanden en soortgelijke entiteiten	0,00	0,00	0,00	0,00	0,00	0,00
3. OCMW-verenigingen	0,00	0,00	0,00	0,00	0,00	0,00
4. Andere financiële vaste activa	0,00	0,00	0,00	0,00	0,00	0,00
B. Investeringsen in materiële vaste activa	0,00	2.895.497,45	0,00	11.074.415,45	0,00	13.969.912,90
1. Gemeenschapsgoederen en bedrijfsmatige materiële vaste activa	0,00	2.895.497,45	0,00	11.074.415,45	0,00	13.969.912,90
<i>a. Terreinen en gebouwen</i>	<i>0,00</i>	<i>2.895.497,45</i>	<i>0,00</i>	<i>11.074.415,45</i>	<i>0,00</i>	<i>13.969.912,90</i>
<i>b. Wegen en andere infrastructuur</i>	<i>0,00</i>	<i>0,00</i>	<i>0,00</i>	<i>0,00</i>	<i>0,00</i>	<i>0,00</i>
<i>c. Roerende goederen</i>	<i>0,00</i>	<i>0,00</i>	<i>0,00</i>	<i>0,00</i>	<i>0,00</i>	<i>0,00</i>
<i>d. Leasing en soortgelijke rechten</i>	<i>0,00</i>	<i>0,00</i>	<i>0,00</i>	<i>0,00</i>	<i>0,00</i>	<i>0,00</i>
<i>e. Erfgoed</i>	<i>0,00</i>	<i>0,00</i>	<i>0,00</i>	<i>0,00</i>	<i>0,00</i>	<i>0,00</i>
2. Andere materiële vaste activa	0,00	0,00	0,00	0,00	0,00	0,00
<i>a. Onroerende goederen</i>	<i>0,00</i>	<i>0,00</i>	<i>0,00</i>	<i>0,00</i>	<i>0,00</i>	<i>0,00</i>
<i>b. Roerende goederen</i>	<i>0,00</i>	<i>0,00</i>	<i>0,00</i>	<i>0,00</i>	<i>0,00</i>	<i>0,00</i>
C. Investeringsen in immateriële vaste activa	0,00	0,00	0,00	0,00	0,00	0,00
D. Toegestane investeringssubsidies	0,00	0,00	0,00	0,00	0,00	0,00
II. ONTVANGSTEN						
A. Verkoop van financiële vaste activa	0,00	0,00	0,00	0,00	0,00	0,00
1. Extern verzelfstandigde agentschappen	0,00	0,00	0,00	0,00	0,00	0,00
2. Intergemeentelijke samenwerkingsverbanden en soortgelijke entiteiten	0,00	0,00	0,00	0,00	0,00	0,00
3. OCMW-verenigingen	0,00	0,00	0,00	0,00	0,00	0,00
4. Andere financiële vaste activa	0,00	0,00	0,00	0,00	0,00	0,00
B. Verkoop van materiële vaste activa	0,00	0,00	0,00	0,00	0,00	0,00
1. Gemeenschapsgoederen en bedrijfsmatige materiële vaste activa	0,00	0,00	0,00	0,00	0,00	0,00
<i>a. Terreinen en gebouwen</i>	<i>0,00</i>	<i>0,00</i>	<i>0,00</i>	<i>0,00</i>	<i>0,00</i>	<i>0,00</i>
<i>b. Wegen en andere infrastructuur</i>	<i>0,00</i>	<i>0,00</i>	<i>0,00</i>	<i>0,00</i>	<i>0,00</i>	<i>0,00</i>
<i>c. Roerende goederen</i>	<i>0,00</i>	<i>0,00</i>	<i>0,00</i>	<i>0,00</i>	<i>0,00</i>	<i>0,00</i>
<i>d. Leasing en soortgelijke rechten</i>	<i>0,00</i>	<i>0,00</i>	<i>0,00</i>	<i>0,00</i>	<i>0,00</i>	<i>0,00</i>
<i>e. Erfgoed</i>	<i>0,00</i>	<i>0,00</i>	<i>0,00</i>	<i>0,00</i>	<i>0,00</i>	<i>0,00</i>
2. Andere materiële vaste activa	0,00	0,00	0,00	0,00	0,00	0,00
<i>a. Onroerende goederen</i>	<i>0,00</i>	<i>0,00</i>	<i>0,00</i>	<i>0,00</i>	<i>0,00</i>	<i>0,00</i>
<i>b. Roerende goederen</i>	<i>0,00</i>	<i>0,00</i>	<i>0,00</i>	<i>0,00</i>	<i>0,00</i>	<i>0,00</i>
C. Verkoop van immateriële vaste activa	0,00	0,00	0,00	0,00	0,00	0,00
D. Investeringsubsidies en -schenkingen	0,00	1.542.076,35	0,00	1.435.849,30	0,00	2.977.925,65

Verklaring van de materiële verschillen tussen de gerealiseerde ontvangsten en geraamde ontvangsten en uitgaven inzake investeringen met aanduiding van de overgedragen investeringskredieten

Teneinde een verklaring te kunnen geven voor de materiële verschillen tussen de gerealiseerde ontvangsten en uitgaven (jaarrekening 2023) en de geraamde ontvangsten en uitgaven (kredieten 2023) inzake investeringen, wordt onderstaande tabel weergegeven.

Ingevolge art. 258 van het decreet lokaal bestuur moet het college van burgemeester en schepenen en het vast bureau voor 1 maart van het lopend boekjaar (nu 2024), beslissen welk gedeelte van de kredieten resp. voor de gemeente en het OCMW voor investeringen en financiering, die voor het vorig boekjaar (2023) waren opgenomen in de meerjarenplan, maar nog niet zijn aangewend, worden overgedragen naar het lopend boekjaar (2024).

In de laatste kolom van onderstaande tabellen wordt weergegeven welke kredieten werden overgedragen naar 2024 (en dus niet meer beschikbaar zijn in 2023).

In de praktijk is dit een moeilijke oefening voor grote projecten.

Vooraleer een factuur wordt opgemaakt, dient een vorderingsstaat te worden voorgelegd. Deze laatste moet nagekeken en goedgekeurd worden. Pas daarna wordt een factuur overgemaakt. In 2024 werden facturen overgemaakt voor werken uitgevoerd in 2023. Boekhoudkundig moeten deze uitgaven toegewezen worden aan het boekjaar waarin de werken werden uitgevoerd. Wanneer de factuur wordt overgemaakt na 1 maart van het volgend boekjaar, zijn de kredieten al overgedragen en kan dit leiden tot (boekhoudkundige) kredietoverschrijdingen.

De lijnen die in het grijs worden aangeduid, zijn ontvangsten (ontvangen subsidies, ontvangsten wegens verkoop, ...)

Envelope DIVERSE					
Omschrijving subproject	kredieten 2023	Jaarrekening 2023	Beschikbaar 2023	Overdracht kredieten naar 2023	Verklaring
De Lijn	8,18 €	0,92 €	7,26 €	0,00 €	
Imewo	0,00 €	25,00 €	-25,00 €	0,00 €	aandeel Imewo
Kerkfabrieken	182.958,69 €	18.345,19 €	0,00 €	164.613,50 €	De erediensten (of kerkfabrieken) nemen een bepaald investeringsbedrag op in hun begroting. Wanneer de voorziene investering niet wordt uitgevoerd, wordt het bedrag niet opgevraagd. Het saldo wordt overgedragen naar volgend boekjaar.
Mobiliteit	339.909,00 €	18.573,55 €	0,00 €	321.335,45 €	In het kader van het Kopenhagenplan werden vier projecten ingediend ter subsidiëring. Eén subsidie werd verworven nl. de fietsverbinding in de Brugstraat. De overige drie werden nog niet ontvangen / uitgevoerd: Brielstraat, Molenstraat - Veerstraat, Nieuwdonk - Scheldedijk
Mobiliteit	17.726,81 €	0,00 €	0,00 €	17.726,81 €	
Onroerende goederen	0,00 €	5.570,50 €	-5.570,50 €	0,00 €	Dit zijn facturen van de architect om een dossier voor te bereiden voor de sloop van de oude brandweerkazerne.
Onroerende goederen	0,00 €	748.960,00 €	-748.960,00 €	0,00 €	Het project Zandstraat bestaat uit een aankoop van een perceel (€ 748.960) en een verkoop (€ 848.960). Netto genereert dit een inkomst van € 100.000. Deze netto-opbrengst werd voorzien bij de opbrengsten. Boekhoudkundig diende de aankopen en verkopen te worden opgesplitst.
Onroerende goederen	350.000,00 €	1.130.749,00 €	-780.749,00 €	0,00 €	De opbrengst van de verkoop van onroerende goederen werd in de kredieten als volgt voorzien: verkoop diverse weides (€ 230.000), project Zandstraat (€ 100.000), ruil De Duizendpoot (€ 16.000). Het bedrag werd afgerond op € 350.000. Voor het project Zandstraat werden twee percelen verkocht voor een bedrag van € 848.960.
Polders en waterlopen	2.876,77 €	0,00 €	0,00 €	2.876,77 €	
Vis- en parkeerautomaat	12.500,00 €	0,00 €	0,00 €	12.500,00 €	De aankoop van 1 automaat werd uitgevoerd. De
Vis- en parkeerautomaat	27.500,00 €	13.503,60 €	0,00 €	13.996,40 €	andere worden uitgesteld.

Enveloppe ENERGIE					
Omschrijving subproject	kredieten 2023	Jaarrekening 2023	Beschikbaar 2023	Overdracht kredieten naar 2023	Verklaring
Energiebesparende maatregelen	65.705,00 €	65.703,46 €	1,54 €	0,00 €	
Energiebesparende maatregelen	14.746,46 €	0,00 €	0,00 €	14.746,46 €	
Energiebesparende maatregelen	39.525,08 €	500,34 €	0,00 €	39.024,74 €	
Overname openbare verlichting	217.441,00 €	397.308,68 €	-179.867,68 €	0,00 €	Overname openbare verlichting door Fluvius.
Overname openbare verlichting	28.860,42 €	28.860,30 €	0,12 €	0,00 €	

Enveloppe GEMEENTESCHOOL UITBERGEN					
Omschrijving subproject	kredieten 2023	Jaarrekening 2023	Beschikbaar 2023	Overdracht kredieten naar 2023	Verklaring
Dakrenovatie	8.093,44 €	8.093,44 €	0,00 €	0,00 €	De dakrenovatie van de school te Uitbergen is afgerond. De laatste factuur werd ontvangen, alsook de subsidie. De nog beschikbare kredieten worden overgedragen.
Dakrenovatie	45.335,50 €	16.440,64 €	0,00 €	28.894,86 €	

Enveloppe ICT					
Omschrijving subproject	kredieten 2023	Jaarrekening 2023	Beschikbaar 2023	Overdracht kredieten naar 2023	Verklaring
Glasvezelnetwerk	20.000,00 €	0,00 €	0,00 €	20.000,00 €	
Hardware	57.046,76 €	40.654,06 €	0,00 €	16.392,70 €	
Hardware	15.000,00 €	13.177,00 €	0,00 €	1.823,00 €	
LDB 365	129.647,64 €	66.588,05 €	0,00 €	63.059,59 €	Dit project loopt over verschillende jaren.
Multimedia	80.000,00 €	0,00 €	0,00 €	80.000,00 €	Dit betreft de aankoop van diverse schermen. Dit project werd nog niet opgestart.
Server	226.336,50 €	137.872,15 €	0,00 €	88.464,35 €	De installatie van de nieuwe server werd nog niet afgewerkt op jaareinde.
Software	234.009,49 €	53.366,45 €	0,00 €	180.643,04 €	
Wifi	7.000,00 €	1.380,33 €	0,00 €	5.619,67 €	
Wifi	10.000,00 €	0,00 €	0,00 €	10.000,00 €	

Enveloppe KASTEEL					
Omschrijving subproject	kredieten 2023	Jaarrekening 2023	Beschikbaar 2023	Overdracht kredieten naar 2023	Verklaring
Renovatie Kasteel	1.435.849,30 €	1.482.076,35 €	-46.227,05 €	0,00 €	De ontvangen subsidie voor de renovatie van het kasteel was 3,22% hoger dan voorzien in de kredieten. Voor de eigenlijke renovatie werden de kredieten te hoog ingeschat voor het eerste jaar van uitvoering. Het niet-gefactureerde deel wordt overgedragen naar 2024.
Renovatie Kasteel	4.431.195,48 €	2.378.309,56 €	0,00 €	2.052.885,92 €	

Enveloppe KASTEEL					
Omschrijving subproject	kredieten 2023	Jaarrekening 2023	Beschikbaar 2023	Overdracht kredieten naar 2023	Verklaring
EPC-studies	20.570,00 €	0,00 €	0,00 €	20.570,00 €	De EPC-studies werden uitgevoerd in 2024.
Infrastructuur WZC , Centrale Keuken	29.484,96 €	29.484,96 €	0,00 €	0,00 €	
Sporthal Overmere	103.397,95 €	0,00 €	0,00 €	103.397,95 €	De relighting (verleiding) van de sporthal te Overmere wordt uitgevoerd in 2024.

Enveloppe MASTERPLAN DONKFRONT					
Omschrijving subproject	kredieten 2023	Jaarrekening 2023	Beschikbaar 2023	Overdracht kredieten naar 2023	Verklaring
Masterplan Donkfront - fase Brielstraat	0,00 €	4.912,60 €	-4.912,60 €	0,00 €	De onderhandelingsfase voor de realisatie van het Masterplan Donkfront, fase Brielstraat werd eerder opgestart dan gehoopt (en gebudgetteerd). Dit geeft een kleine overschrijding weer.

Envelope MATERIAAL					
Omschrijving subproject	kredieten 2023	Jaarrekening 2023	Beschikbaar 2023	Overdracht kredieten naar 2023	Verklaring
Interieurverzorging	20.720,00 €	0,00 €	0,00 €	20.720,00 €	Deze kredieten worden voorzien om te kunnen inspelen op een noodgeval. Indien deze niet worden gebruikt, worden de kredieten overgedragen naar het volgend boekjaar.
Keukenmateriaal	15.000,00 €	0,00 €	0,00 €	15.000,00 €	
Medisch materiaal	40.851,90 €	0,00 €	0,00 €	40.851,90 €	
Schrob/Zuigmachine	11.286,76 €	0,00 €	0,00 €	11.286,76 €	
Schrob/Zuigmachine	11.965,69 €	5.916,90 €	0,00 €	6.048,79 €	
Schrob/Zuigmachine	13.802,47 €	13.983,97 €	-181,50 €	0,00 €	
Theatertechnieken	52.331,87 €	0,00 €	0,00 €	52.331,87 €	In 2024 werd een nieuwe geluidsinstallatie gegund. De kredieten worden overgedragen naar 2024.
Wanden (modulaire, muurwanden,...)	63.601,00 €	19.090,41 €	0,00 €	44.510,59 €	De muurbescherming in het woonzorgcentrum werd deels aangebracht in 2023, deels in 2024.

Envelope MEUBILAIR					
Omschrijving subproject	kredieten 2023	Jaarrekening 2023	Beschikbaar 2023	Overdracht kredieten naar 2023	Verklaring
Meubilair	3.938,20 €	2.258,60 €	0,00 €	1.679,60 €	
Meubilair	1.500,00 €	0,00 €	0,00 €	1.500,00 €	
Meubilair	94.148,06 €	89.632,67 €	0,00 €	4.515,39 €	
Straatmeubilair	7.500,00 €	0,00 €	0,00 €	7.500,00 €	
Straatmeubilair	55.744,94 €	0,00 €	0,00 €	55.744,94 €	

Envelope PATRIMONIUM					
Omschrijving subproject	kredieten 2023	Jaarrekening 2023	Beschikbaar 2023	Overdracht kredieten naar 2023	Verklaring
Begraafplaatsen	45.777,66 €	21.884,54 €	0,00 €	23.893,12 €	
Boerenkrijgpark + oud gemeentehuis Overmere	82.942,00 €	82.941,60 €	0,40 €	0,00 €	
Boerenkrijgpark + oud gemeentehuis Overmere	21.065,42 €	1.352,23 €	0,00 €	19.713,19 €	
CV-ketel	20.279,60 €	20.279,60 €	0,00 €	0,00 €	
Infrastructuur WZC , Centrale Keuken	15.000,00 €	7.812,73 €	0,00 €	7.187,27 €	
Magazijn	7.220,73 €	3.020,53 €	0,00 €	4.200,20 €	
Renovatie CC - bibliotheek	6.023,66 €	0,00 €	0,00 €	6.023,66 €	
SCC De Venne + aanleg parking	0,00 €	69,73 €	-69,73 €	0,00 €	
SCC De Venne + aanleg parking	7.603,77 €	0,00 €	0,00 €	7.603,77 €	

Enveloppe PATRIMONIUM VRIJE TIJD					
Omschrijving subproject	kredieten 2023	Jaarrekening 2023	Beschikbaar 2023	Overdracht kredieten naar 2023	Verklaring
Buitenterreinen	143.967,40 €	24.640,80 €	0,00 €	119.326,60 €	
Masterplan Dorp / cultuursite / sportsite	50.000,00 €	0,00 €	0,00 €	50.000,00 €	
Skateterrein	5.725,00 €	5.725,00 €	0,00 €	0,00 €	
Sporthal Bertare	14.000,00 €	13.679,05 €	0,00 €	320,95 €	
Sporthal Overmere	26.032,05 €	26.032,05 €	0,00 €	0,00 €	

Enveloppe POLITIE					
Omschrijving subproject	kredieten 2023	Jaarrekening 2023	Beschikbaar 2023	Overdracht kredieten naar 2023	Verklaring
Politie	271.014,75 €	0,00 €	0,00 €	271.014,75 €	

Enveloppe RIOLERINGEN					
Omschrijving subproject	kredieten 2023	Jaarrekening 2023	Beschikbaar 2023	Overdracht kredieten naar 2023	Verklaring
Bontinckstraat - Loereveldstraat	409.042,00 €	0,00 €	0,00 €	409.042,00 €	Het laatste deel van de subsidie voor het project Bontinckstraat - Loereveldstraat werd nog niet ontvangen.
Bontinckstraat - Loereveldstraat (weggedeelte)	8.840,87 €	-315,35 €	0,00 €	9.156,22 €	Het project Bontinckstraat - Loereveldstraat werd afgewerkt. De nog beschikbare kredieten worden overgedragen naar 2024.
Bontinckstraat - Loereveldstraat (rioleringsgedeelte)	94.729,62 €	22.546,83 €	0,00 €	72.182,79 €	
Herstellingen	290.549,77 €	34.676,48 €	0,00 €	255.873,29 €	Deze kredieten worden voorzien om onverwachte, grote herstellingswerken aan rioleringen uit te voeren. Het bedrag dat niet wordt aangewend, wordt overgedragen naar het volgende boekjaar.
N467 - E. Hertecantlaan + Sint-Annaplein	360.000,00 €	297.915,26 €	0,00 €	62.084,74 €	Een aantal voorbereidende werken/aankopen werden in 2023 gerealiseerd. De overige kredieten worden overgedragen.
Nieuwdonk - Scheldedijk	4.000,00 €	0,00 €	0,00 €	4.000,00 €	
Schuttersweg	157.042,84 €	157.042,84 €	0,00 €	0,00 €	
Slot	236.384,25 €	239.884,25 €	-3.500,00 €	0,00 €	
Waterhoek - Quôte	45.000,00 €	0,00 €	0,00 €	45.000,00 €	Het rioleringsproject Waterhoek - Quôte werd nog niet opgestart in 2023.

Envelope ROLLEND MATERIEEL					
Omschrijving subproject	kredieten 2023	Jaarrekening 2023	Beschikbaar 2023	Overdracht kredieten naar 2023	Verklaring
Maaltijdenbedeling	50.000,00 €	0,00 €	0,00 €	50.000,00 €	De kredieten voor de aankoop van rollend materieel worden opgenomen uit voorzorg. Deze bleken niet nodig in 2023 en worden overgedragen.
Minibus	40.000,00 €	0,00 €	0,00 €	40.000,00 €	
Wagenpark	98.880,03 €	19.859,99 €	0,00 €	79.020,04 €	

Envelope UITRUSTING TECHNISCHE DIENST					
Omschrijving subproject	kredieten 2023	Jaarrekening 2023	Beschikbaar 2023	Overdracht kredieten naar 2023	Verklaring
Klein materiaal	10.000,00 €	0,00 €	0,00 €	10.000,00 €	

Envelope VIPA					
Omschrijving subproject	kredieten 2023	Jaarrekening 2023	Beschikbaar 2023	Overdracht kredieten naar 2023	Verklaring
Vipa	573.625,80 €	573.625,80 €	0,00 €	0,00 €	Voor de bouw van het woonzorgcentrum (gestart in 2007) ontvangt het OCMW een jaarlijks bedrag van het VIPA voor een periode van 20 jaar.

Envelope WEGEN					
Omschrijving subproject	kredieten 2023	Jaarrekening 2023	Beschikbaar 2023	Overdracht kredieten naar 2023	Verklaring
Asfalteringen en voetpaden	898.004,20 €	373.196,92 €	0,00 €	524.807,28 €	Een aantal projecten (o.a. heraanleg fietspad Molenstraat, voetpaden, ...) werden in 2023 gegund, maar uitgevoerd in 2024.
Nieuwdonk-Scheldedijk	1.908.256,83 €	1.153.657,79 €	0,00 €	754.599,04 €	Het project werd afgewerkt in 2024. De inhuldiging van het nieuwe traject vond plaats in mei 2024.

Enveloppe DIVERSE					
Omschrijving subproject	kredieten 2022	Jaarrekening 2022	Beschikbaar 2022	Overdracht kredieten naar 2023	Verklaring
Bouwmeesterscan	36.300,00 €	36.300,00 €	0,00 €	0,00 €	
De Lijn	8,18 €	0,00 €	8,18 €	0,00 €	
Kerkefabrieken	13.000,00 €	12.407,51 €	0,00 €	592,49 €	
Mobiliteit	48.150,00 €	30.423,19 €	0,00 €	17.726,81 €	Thermoplastische wegmarkeringen ihkv het Octopusplan. (kindvriendelijke schoolomgevingen en duurzaam woon-schoolverkeer)
Polders en waterlopen	135.811,00 €	132.934,23 €	0,00 €	2.876,77 €	herstel pompgemaal Turfput + werken aan Kempenbeek
Verkoop onroerende goederen	305.870,00 €	131.495,00 €	-1.495,00 €	175.870,00 €	verkoop perceel Bollewerkstraat, Eremijtenwegel, Quôte, Heyken
Waarborgen	2.850,00 €	2.850,00 €	0,00 €	0,00 €	

Enveloppe ENERGIE					
Omschrijving subproject	kredieten 2022	Jaarrekening 2022	Beschikbaar 2022	Overdracht kredieten naar 2023	Verklaring
Energiebesparende maatregelen	14.746,46 €	0,00 €	0,00 €	14.746,46 €	
Energiebesparende maatregelen	39.525,08 €	0,00 €	0,00 €	39.525,08 €	
Overname openbare verlichting	236.874,57 €	279.363,59 €	-42.489,02 €	0,00 €	Overdracht van de openbare verlichting aan
Overname openbare verlichting	28.860,42 €	28.860,30 €	0,12 €	0,00 €	Fluvius.

Enveloppe GEMEENTESCHOOL UITBERGEN					
Omschrijving subproject	kredieten 2022	Jaarrekening 2022	Beschikbaar 2022	Overdracht kredieten naar 2023	Verklaring
Dakrenovatie	291.180,43 €	170.844,93 €	0,00 €	120.335,50 €	

Enveloppe ICT					
Omschrijving subproject	kredieten 2022	Jaarrekening 2022	Beschikbaar 2022	Overdracht kredieten naar 2023	Verklaring
Databekabeling	15.000,00 €	0,00 €	15.000,00 €	0,00 €	
Digitalisering	68.385,03 €	11.454,37 €	0,00 €	56.930,66 €	
Glasvezelnetwerk	110.000,00 €	105.806,30 €	0,00 €	4.193,70 €	
Hardware	38.863,52 €	27.316,76 €	0,00 €	11.546,76 €	aankoop van firewalls
Hardware	6.500,00 €	0,00 €	6.500,00 €	0,00 €	
Hardware	15.000,00 €	0,00 €	0,00 €	15.000,00 €	
LDB 365	43.582,56 €	41.434,92 €	0,00 €	2.147,64 €	
Server	6.336,50 €	0,00 €	0,00 €	6.336,50 €	
Software	211.696,70 €	42.687,21 €	0,00 €	169.009,49 €	software personeelsregistratie en upgrade database

Envelope KASTEEL					
Omschrijving subproject	kredieten 2022	Jaarrekening 2022	Beschikbaar 2022	Overdracht kredieten naar 2023	Verklaring
Renovatie Kasteel	500.000,00 €	235.334,02 €	0,00 €	264.665,98 €	

Envelope LOKAAL ENERGIE- EN KLIMAATPACT					
Omschrijving subproject	kredieten 2022	Jaarrekening 2022	Beschikbaar 2022	Overdracht kredieten naar 2023	Verklaring
Energiebesparende maatregelen	35.000,00 €	34.917,33 €	82,67 €	0,00 €	
Ontharding	50.500,00 €	50.465,12 €	34,88 €	0,00 €	fietsverbindingstraject Brugstraat
Ontharding	181.000,00 €	180.688,22 €	311,78 €	0,00 €	Ontharding Frans Broeckaerstraat

Envelope MASTERPLAN DONKFRONT					
Omschrijving subproject	kredieten 2022	Jaarrekening 2022	Beschikbaar 2022	Overdracht kredieten naar 2023	Verklaring
Masterplan Donkfront - fase Brielstraat	40.000,00 €	11.737,00 €	0,00 €	28.263,00 €	Sloop "De Donkere Wolk"

Envelope MATERIAAL					
Omschrijving subproject	kredieten 2022	Jaarrekening 2022	Beschikbaar 2022	Overdracht kredieten naar 2023	Verklaring
Interieurverzorging	5.720,00 €	0,00 €	0,00 €	5.720,00 €	
Medisch materiaal	18.413,43 €	2.561,53 €	0,00 €	15.851,90 €	
Theatertechnieken	44.120,25 €	1.788,38 €	0,00 €	42.331,87 €	
Wanden (modulaire, muurwanden,...)	63.601,00 €	0,00 €	0,00 €	63.601,00 €	

Envelope MEUBILAIR					
Omschrijving subproject	kredieten 2022	Jaarrekening 2022	Beschikbaar 2022	Overdracht kredieten naar 2023	Verklaring
Meubilair	21.273,75 €	0,00 €	0,00 €	21.273,75 €	
Meubilair	94.148,06 €	0,00 €	0,00 €	94.148,06 €	
Straatmeubilair	7.500,00 €	0,00 €	0,00 €	7.500,00 €	
Straatmeubilair	44.000,00 €	38.255,06 €	0,00 €	5.744,94 €	installatie van openbare afvalbakken

Envelope PATRIMONIUM					
Omschrijving subproject	kredieten 2022	Jaarrekening 2022	Beschikbaar 2022	Overdracht kredieten naar 2023	Verklaring
Begraafplaatsen	60.000,00 €	14.222,34 €	0,00 €	45.777,66 €	leveren en plaatsen van urnevelden
Boerenkrijghof	53.339,58 €	22.293,53 €	31.046,05 €	0,00 €	Modernisatiewerken liften assistentiewoningen
Boerenkrijgpark + oud gemeentehuis Overmere	243.824,68 €	226.627,37 €	-3.868,11 €	21.065,42 €	restauratie tuinpaviljoen Boerenkrijgpark
Festivalhal	195.000,00 €	184.694,66 €	8.927,38 €	1.377,96 €	vervangen tribunezitjes, plaatsen gevelpanelen en vogelnetten, vervangen deuren.
Magazijn	20.000,00 €	862,37 €	0,00 €	19.137,63 €	
Zilverberk	30.860,93 €	28.684,55 €	2.176,38 €	0,00 €	Modernisatiewerken liften assistentiewoningen

Envelope PATRIMONIUM VRIJE TIJD					
Omschrijving subproject	kredieten 2022	Jaarrekening 2022	Beschikbaar 2022	Overdracht kredieten naar 2023	Verklaring
Buiterterreinen	59.452,52 €	49.485,12 €	0,00 €	9.967,40 €	herinrichting BMX-parcours en afsluiting Rugby-terrein
IBO Overmere	12.100,00 €	11.596,64 €	503,36 €	0,00 €	plaatsen vouwwand IBO Overmere
Masterplan Dorp / cultuursite / sportsite	197.522,48 €	24.633,90 €	0,00 €	172.888,58 €	Ruimtelijke studie + plaatsen balletvloer in sporthal Overmere
Skateterrein	149.500,00 €	141.152,55 €	0,00 €	8.347,45 €	

Envelope POLITIE					
Omschrijving subproject	kredieten 2022	Jaarrekening 2022	Beschikbaar 2022	Overdracht kredieten naar 2023	Verklaring
Politie	126.000,00 €	0,00 €	0,00 €	126.000,00 €	

Envelope RIOLERINGEN					
Omschrijving subproject	kredieten 2022	Jaarrekening 2022	Beschikbaar 2022	Overdracht kredieten naar 2023	Verklaring
Bontinckstraat - Loereveldstraat (subsidie)	409.042,00 €	0,00 €	0,00 €	409.042,00 €	
Bontinckstraat - Loereveldstraat	1.050.000,00 €	946.759,51 €	0,00 €	102.790,49 €	
Galgenbergstraat	20.000,00 €	0,00 €	0,00 €	20.000,00 €	
Herstellingen	242.805,08 €	72.255,31 €	0,00 €	170.549,77 €	
Nieuwdonk - Scheldedijk	15.000,00 €	0,00 €	0,00 €	15.000,00 €	
Riolering Koffiestraat deel 2	0,00 €	3.533,97 €	-3.533,97 €	0,00 €	
Schuttersweg	186.000,00 €	0,00 €	0,00 €	186.000,00 €	
Slot	286.000,00 €	0,00 €	0,00 €	286.000,00 €	
Waterhoek - Quôte	0,00 €	38.794,46 €	-38.794,46 €	0,00 €	

Envelope ROLLEND MATERIEEL					
Omschrijving subproject	kredieten 2022	Jaarrekening 2022	Beschikbaar 2022	Overdracht kredieten naar 2023	Verklaring
Boot	59.000,00 €	58.551,90 €	448,10 €	0,00 €	
Wagenpark	43.000,00 €	42.317,50 €	0,00 €	682,50 €	

Envelope UITBOUW RECREATIEVE INFRASTRUCTUUR DONK					
Omschrijving subproject	kredieten 2022	Jaarrekening 2022	Beschikbaar 2022	Overdracht kredieten naar 2023	Verklaring
Donkoeverpark fase 5	13.996,05 €	13.525,06 €	470,99 €	0,00 €	

Envelope UITBOUW RECREATIEVE INFRASTRUCTUUR DONK					
Omschrijving subproject	kredieten 2022	Jaarrekening 2022	Beschikbaar 2022	Overdracht kredieten naar 2023	Verklaring
Klein materiaal	10.000,00 €	0,00 €	0,00 €	10.000,00 €	
Materiaal	5.294,99 €	0,00 €	0,00 €	5.294,99 €	
Toiletwagen	24.737,99 €	23.999,14 €	738,85 €	0,00 €	
Zoutstrooier	52.000,00 €	47.347,30 €	4.652,70 €	0,00 €	

Envelope VIPA					
Omschrijving subproject	kredieten 2022	Jaarrekening 2022	Beschikbaar 2022	Overdracht kredieten naar 2023	Verklaring
Vipa	573.625,80 €	573.625,80 €	0,00 €	0,00 €	

Envelope WEGEN					
Omschrijving subproject	kredieten 2022	Jaarrekening 2022	Beschikbaar 2022	Overdracht kredieten naar 2023	Verklaring
Asfalteringen en voetpaden	1.049.287,35 €	692.818,03 €	50.465,12 €	306.004,20 €	
Nieuwdonk-Scheldedijk	213.000,00 €	70.743,17 €	0,00 €	142.256,83 €	

Berlare
Dorp 22
KBO: 0207445485

BERLARE
Baron Tibbautstraat 29 A
KBO: 0212239958

NIS-code 42003

Algemeen Directeur : Hilde Van der Jeugt
Financieel Directeur : Iris Dekeyzer

T4 : Evolutie van de financiële schulden

Jaarrekening

Afdrukdatum : 23/05/2024
Volgnummer Budgettaire boekhouding : 175811
Volgnummer Algemene boekhouding : 24690

Berlare

T4 : Evolutie van de financiële schulden

Financiële schulden op 31 december	Rek 2020	Rek 2021	Rek 2022	Rek 2023	Mjp 2024	Mjp 2025
A. Financiële schulden op lange termijn	19.404.454,33	20.730.724,37	19.126.328,14	24.357.488,15	25.316.195,93	29.691.019,21
1. Financiële schulden op 1 januari	20.584.855,41	19.404.454,33	20.730.724,37	19.126.328,14	24.357.488,15	25.316.195,93
2. Nieuwe leningen	520.506,97	3.267.515,55	279.363,59	7.397.308,68	2.500.570,00	6.447.428,00
3. Aflossingen	0,00	0,00	0,00	0,00	0,00	0,00
4. Overboekingen	-1.700.908,05	-1.941.245,51	-1.883.759,82	-2.166.148,67	-1.895.278,20	-2.072.604,72
5. Andere mutaties	0,00	0,00	0,00	0,00	353.415,98	0,00
B. Financiële schulden op lange termijn die binnen het jaar vervallen	1.661.444,78	1.825.167,18	1.873.177,22	2.154.154,06	1.895.278,20	2.072.604,72
1. Financiële schulden op 1 januari	1.644.124,79	1.661.444,78	1.825.167,18	1.873.177,22	2.154.154,06	1.895.278,20
2. Aflossingen	-1.683.588,06	-1.777.523,11	-1.835.749,78	-1.885.171,83	-1.800.738,08	-1.895.278,20
3. Overboekingen	1.700.908,05	1.941.245,51	1.883.759,82	2.166.148,67	1.895.278,20	2.072.604,72
4. Andere mutaties	0,00	0,00	0,00	0,00	-353.415,98	0,00
C. Financiële schulden op korte termijn	30,09	0,00	0,00	0,00	0,00	0,00
Totaal financiële schulden	21.065.929,20	22.555.891,55	20.999.505,36	26.511.642,21	27.211.474,13	31.763.623,93

Berlare
Dorp 22
KBO: 0207445485

BERLARE
Baron Tibbautstraat 29 A
KBO: 0212239958

NIS-code 42003

Algemeen Directeur : Hilde Van der Jeugt
Financieel Directeur : Iris Dekeyzer

T5 : Toelichting bij de balans

Jaarrekening

Afdrukdatum : 23/05/2024
Volgnummer Budgettaire boekhouding : 175811
Volgnummer Algemene boekhouding : 24690

Berlare

T5 : Toelichting bij de balans

Mutatiestaat van de vaste activa	Boekwaarde op 1/1	Aankopen	Verkopen	Overboeking	Herwaardering	Afschrijving en waardevermindering	Andere mutaties	Boekwaarde op 31/12
A. Financiële vaste activa	8.336.653,02	25,92	28.860,30	0,00	-104.427,08	0,00	0,00	8.203.391,56
1. Extern verzelstandigde agentschappen	0,00	0,00	0,00	0,00	0,00	0,00	0,00	0,00
2. Intergemeentelijke samenwerkingsverbanden en soortge	8.229.983,27	25,92	28.860,30	0,00	-104.427,08	0,00	0,00	8.096.721,81
3. OCMW-verenigingen	6.000,00	0,00	0,00	0,00	0,00	0,00	0,00	6.000,00
4. Andere financiële vaste activa	100.669,75	0,00	0,00	0,00	0,00	0,00	0,00	100.669,75
B. Materiële vaste activa	48.923.091,19	5.916.094,29	433.709,38	0,00	0,00	2.962.621,38	55,09	51.442.909,81
1. Gemeenschapsgoederen	34.513.417,34	5.190.319,28	14.019,08	0,00	0,00	2.061.554,11	-720.263,06	36.907.900,37
a. Terreinen en gebouwen	18.695.332,87	2.892.894,87	14.019,08	0,00	0,00	908.393,15	-702.063,07	19.963.752,44
b. Wegen en andere infrastructuur	13.304.696,02	1.664.686,13	0,00	0,00	0,00	714.977,38	0,00	14.254.404,77
c. Installaties, machines en uitrusting	263.427,12	33.404,47	0,00	0,00	0,00	58.452,50	-17.512,26	220.866,83
d. Meubilair, kantooruitrusting en rollend materieel	482.371,37	202.025,13	0,00	0,00	0,00	246.342,28	-687,73	437.366,49
e. Leasing en soortgelijke rechten	1.767.565,96	397.308,68	0,00	0,00	0,00	133.388,80	0,00	2.031.485,84
f. Erfgoed	24,00	0,00	0,00	0,00	0,00	0,00	0,00	24,00
2. Bedrijfsmatige materiële vaste activa	13.022.775,95	229.775,01	0,00	0,00	0,00	849.949,81	0,00	12.402.601,15
a. Terreinen en gebouwen	4.737.934,64	107.874,93	0,00	0,00	0,00	314.912,81	0,00	4.530.896,76
b. Installaties, machines en uitrusting	46.905,91	19.090,41	0,00	0,00	0,00	12.440,01	0,00	53.556,31
c. Meubilair, kantooruitrusting en rollend materieel	117.101,57	102.809,67	0,00	0,00	0,00	30.336,96	0,00	189.574,28
d. Leasing en soortgelijke rechten	8.120.833,83	0,00	0,00	0,00	0,00	492.260,03	0,00	7.628.573,80
3. Andere materiële vaste activa	1.386.897,90	496.000,00	419.690,30	0,00	0,00	51.117,46	720.318,15	2.132.408,29
a. Terreinen en gebouwen	1.356.897,90	496.000,00	419.690,30	0,00	0,00	48.699,17	702.118,16	2.086.626,59
b. Roerende goederen	30.000,00	0,00	0,00	0,00	0,00	2.418,29	18.199,99	45.781,70
C. Immateriële vaste activa	428.268,80	148.851,36	0,00	0,00	0,00	232.041,20	-55,09	345.023,87

Mutatiestaat van het nettoactief					
A. Kapitaalssubsidies en schenkingen	Boekwaarde op 1/1	Toevoeging	Verrekening	Andere mutaties	Boekwaarde op 31/12
Gemeente Berlare	3.727.714,28	1.988.612,03	351.012,17	0,00	5.365.314,14
OCMW Berlare	6.342.769,93	65.703,46	326.356,86	0,00	6.082.116,53
Totaal	10.070.484,21	2.054.315,49	677.369,03	0,00	11.447.430,67
B. Gecumuleerd overschot of tekort	Boekwaarde op 1/1	Overschot of tekort van het boekjaar	Tussenkost gemeente aan OCMW	Andere mutaties	Boekwaarde op 31/12
Gemeente Berlare	-4.498.493,94	4.239.397,36	-1.471.963,57	0,00	-1.731.060,15
OCMW Berlare	-3.603.677,29	-1.621.525,67	1.471.963,57	0,00	-3.753.239,39
Totaal	-8.102.171,23	2.617.871,69	0,00	0,00	-5.484.299,54
C. Herwaarderingsreserves	Boekwaarde op 1/1	Toevoeging	Terugneming	Andere mutaties	Boekwaarde op 31/12
Gemeente Berlare	2.428.669,33	0,00	104.427,08	0,00	2.324.242,25
OCMW Berlare	0,00	0,00	0,00	0,00	0,00
Totaal	2.428.669,33	0,00	104.427,08	0,00	2.324.242,25
D. Overig nettoactief	Boekwaarde op 1/1	Wijziging kapitaal		Andere mutaties	Boekwaarde op 31/12
Gemeente Berlare	30.778.946,91	0,00		0,00	30.778.946,91
OCMW Berlare	-946.737,44	0,00		0,00	-946.737,44
Totaal	29.832.209,47	0,00	0,00	0,00	29.832.209,47
Totaal nettoactief	Boekwaarde op 1/1			Andere mutaties	Boekwaarde op 31/12
Gemeente Berlare	32.436.836,58			4.300.606,57	36.737.443,15
OCMW Berlare	1.792.355,20			-410.215,50	1.382.139,70
Totaal	34.229.191,78	0,00	0,00	3.890.391,07	38.119.582,85

Bijlagen

- SUB** Overzicht van de verstrekte subsidies
- PS** De proef- en saldibalans per 31/12/2023
- 0** Detail van de niet in de balans opgenomen rechten en plichten
- FVA** Overzicht van de financiële vaste activa (deelnemingen)
- LT-V** Overzicht van de lange termijn vorderingen en toegestane leningen
- LT-S** Overzicht van de lange termijn schulden en leningen
- PAT** Detail van de desinvesteringen en buitengebruikstellingen
- BK** Aansluiting werkkapitaal
- RISC** Financiële risico's
- W** Waarderingsregels
- 258** Overzicht van de overgedragen kredieten (art. 258 van het DLB)
- TR** Toelichting over transacties met buitengewone invloed op het resultaat

-- AR --	AR-OMSCHRIJVING	31/12/2022	DEBET	CREDIT	31/12/2023
1020000	Bijdragen, schenkingen en legaten zonder last en zonder specifiek ...				
1090000	Saldo beginbalans	-29.832.209,47	17.947.641,86	47.779.851,33	-29.832.209,47
1220000	Herwaarderingsreserves op financiële vaste activa	-2.428.669,33	104.427,08	2.428.669,33	-2.324.242,25
1400000	Overgedragen overschot	8.102.171,23	178.039.111,12	172.554.811,58	5.484.299,54
1500000	Investeringssubsidies en -schenkingen in kapitaal met vordering op...	-10.211.135,12	139.881,06	12.405.331,67	-12.265.450,61
1500009	Investeringssubsidies en -schenkingen in kapitaal met vordering op...	6.354.170,61	6.716.365,65		6.716.365,65
1520000	Investeringssubsidies in de vorm van terugbetaling van leningen	-15.951.984,90		15.951.984,90	-15.951.984,90
1520009	Investeringssubsidies in de vorm van terugbetaling van leningen - ...	9.995.246,01	10.308.758,58		10.308.758,58
1580000	Bijdragen en schenkingen niet gekoppeld aan de operationele activit...	-220.229,57		220.229,57	-220.229,57
1590000	Overige investeringsschenkingen	-56.250,00		56.250,00	-56.250,00
1590009	Overige investeringsschenkingen - verrekening	19.698,76	21.360,18		21.360,18
1600000	Voorzieningen voor pensioenen en soortgelijke verplichtingen	-3.110.925,04	12.514,67	3.315.130,86	-3.302.616,19
1600100	Voorziening voor responsabiliseringsbijdrage	-1.594.309,00	487.790,00	2.258.395,00	-1.770.605,00
1720000	Leasingschulden en soortgelijke schulden in het kader van PP S-over...	-829.951,05	114.555,49	1.227.259,73	-1.112.704,24
1721000	Andere leasingschulden en soortgelijke schulden ten laste van het bestuur	-9.067.769,94	746.474,36	9.067.769,94	-8.321.295,58
1733000	Schulden aan kredietinstellingen ten laste van het bestuur	-9.228.607,15	1.367.288,53	16.290.776,86	-14.923.488,33
1780000	Borgtochten ontvangen in contanten	-2.100,00		2.100,00	-2.100,00
2110000	Concessies, octrooien, licenties, knowhow, merken en soortgelijke rechten	669.490,99	805.832,83	16.387,34	789.445,49
2110009	Concessies, octrooien, licenties, knowhow, merken en soortgelijke ...	-497.358,22	4.968,04	604.357,73	-599.389,69
2140000	Plannen en studies	1.264.446,39	1.311.406,98	46.629,83	1.264.777,15
2140009	Plannen en studies - afschrijvingen	-1.008.310,36	28.661,01	1.138.470,09	-1.109.809,08
2200000	Onbebouwde terreinen - gemeenschapsgoederen	3.037.372,24	3.992.953,16	793.533,01	3.199.420,15
2201000	Terreinen van gebouwen - gemeenschapsgoederen	2.787.738,29	2.804.449,79	16.711,50	2.787.738,29
2202000	Wegzate - gemeenschapsgoederen	2.323.897,69	2.323.897,69		2.323.897,69
2203000	Terreinen van waterlopen - gemeenschapsgoederen	563.325,06	563.325,06		563.325,06
2210000	Gebouwen - gemeenschapsgoederen	21.596.707,78	22.034.709,82	827.437,38	21.207.272,44
2210007	Gebouwen - gemeenschapsgoederen - in uitvoering	517.187,89	3.125.562,17	230.064,72	2.895.497,45
2210009	Gebouwen - gemeenschapsgoederen - afschrijvingen	-14.022.412,68	213.551,25	14.645.447,07	-14.431.895,82
2220000	Bebouwde terreinen - gemeenschapsgoederen	5.755.271,22	5.894.568,59	311.030,40	5.583.538,19
2220009	Bebouwde terreinen - gemeenschapsgoederen - afschrijvingen	-3.863.754,62	97.774,52	4.262.815,53	-4.165.041,01
2240000	Wegen	22.447.356,61	22.736.457,50		22.736.457,50
2240007	Wegen - in uitvoering	40.377,48	1.753.694,71	430.891,95	1.322.802,76
2240009	Wegen - afschrijvingen	-15.724.905,90	1.350,51	16.101.815,46	-16.100.464,95
2250000	Andere infrastructuur betreffende de wegen	262.224,18	262.224,18		262.224,18
2250009	Andere infrastructuur betreffende de wegen - afschrijvingen	-175.619,51	648,97	195.266,78	-194.617,81
2260000	Waterlopen en waterbekkens	166.500,45	166.500,45		166.500,45
2260009	Waterlopen en waterbekkens - afschrijvingen	-42.428,51		51.290,78	-51.290,78
2270000	Riolering en afvalwaterzuivering	14.019.440,75	14.082.918,71		14.082.918,71
2270007	Riolering en afvalwaterzuivering - in uitvoering	6.254,65	204.035,96	168.099,31	35.936,65
2270009	Riolering en afvalwaterzuivering - afschrijvingen	-7.807.432,43		8.113.383,76	-8.113.383,76
2289000	Andere onroerende infrastructuur	186.428,13	186.428,13	1.415,70	185.012,43
2289009	Andere onroerende infrastructuur - afschrijvingen	-73.499,88	1.415,70	79.106,31	-77.690,61
2290000	Onbebouwde terreinen - bedrijfsmatige MVA	102.523,65	102.523,65		102.523,65
2290100	Terreinen van gebouwen - bedrijfsmatige MVA	678.605,60	678.605,60		678.605,60
2291000	Gebouwen - bedrijfsmatige MVA	8.129.238,30	8.211.666,93	4.919,50	8.206.747,43
2291009	Gebouwen - bedrijfsmatige MVA - afschrijvingen	-4.561.893,73	5.484,95	4.847.315,26	-4.841.830,31
2292000	Bebouwde terreinen - bedrijfsmatige MVA	694.221,33	758.545,78	33.958,65	724.587,13
2292009	Bebouwde terreinen - bedrijfsmatige MVA - afschrijvingen	-304.760,51	887,33	340.624,07	-339.736,74
2300000	Installaties, machines en uitrusting - gemeenschapsgoederen	1.437.794,80	1.478.624,52	29.315,58	1.449.308,94
2300009	Installaties, machines en uitrusting - gemeenschapsgoederen - afsch...	-1.174.367,68	8.137,93	1.236.580,04	-1.228.442,11
2350000	Installaties, machines en uitrusting - bedrijfsmatige MVA	273.918,32	293.008,73		293.008,73
2350009	Installaties, machines en uitrusting - bedrijfsmatige MVA - afschrijvingen	-231.696,26		242.306,65	-242.306,65
2355000	Medische installaties, machines en uitrusting - bedrijfsmatige MVA	100.979,36	100.979,36		100.979,36
2355009	Medische installaties, machines en uitrusting - bedrijfsmatige MVA...	-96.295,51		98.125,13	-98.125,13
2400000	Meubilair - gemeenschapsgoederen	436.726,38	461.617,64	24.925,09	436.692,55
2400009	Meubilair - gemeenschapsgoederen - afschrijvingen	-357.211,30	14.963,10	387.214,39	-372.251,29
2410000	Informaticamaterieel - gemeenschapsgoederen	1.585.396,70	1.782.241,55	16.938,31	1.765.303,24
2410009	Informaticamaterieel - gemeenschapsgoederen - afschrijvingen	-1.445.214,73		1.600.991,19	-1.600.991,19
2420000	Kantooruitrusting - gemeenschapsgoederen	37.835,88	37.835,88		37.835,88

-- AR --	AR-OMSCHRIJVING	31/12/2022	DEBET	CREDIT	31/12/2023
2420009	Kantooruitrusting - gemeenschapsgoederen - afschrijvingen	-37.835,88		37.835,88	-37.835,88
2430000	Auto's en bestelwagens - gemeenschapsgoederen	195.535,68	215.395,67		215.395,67
2430009	Auto's en bestelwagens - gemeenschapsgoederen - afschrijving en	-137.026,89		161.561,43	-161.561,43
2431000	Vrachtwagens - gemeenschapsgoederen	319.694,57	319.694,57		319.694,57
2431009	Vrachtwagens - gemeenschapsgoederen - afschrijvingen	-301.671,18		307.678,98	-307.678,98
2432000	Speciale en andere voertuigen - gemeenschapsgoederen	1.243.671,45	1.243.671,45		1.243.671,45
2432009	Speciale en andere voertuigen - afschrijvingen	-1.057.529,31		1.100.908,10	-1.100.908,10
2450000	Meubilair - bedrijfsmatige MVA	429.775,55	519.408,22		519.408,22
2450009	Meubilair - bedrijfsmatige MVA - afschrijvingen	-371.070,69		389.260,13	-389.260,13
2460000	Informaticamaterieel - bedrijfsmatige goederen	54.235,58	67.412,58		67.412,58
2460009	Informaticamaterieel - gemeenschapsgoederen - afschrijvingen	-54.235,58		58.627,91	-58.627,91
2470000	Kantooruitrusting - bedrijfsmatige MVA	62.433,28	62.433,28		62.433,28
2470009	Kantooruitrusting - bedrijfsmatige MVA - afschrijvingen	-56.733,28		58.633,28	-58.633,28
2480000	Auto's en bestelwagens - bedrijfsmatige MVA	35.135,65	35.135,65		35.135,65
2480009	Auto's en bestelwagens - bedrijfsmatige MVA - afschrijvingen	-35.135,65		35.135,65	-35.135,65
2482000	Speciale en andere voertuigen - bedrijfsmatige MVA	58.551,90	58.551,90		58.551,90
2482009	Speciale en andere voertuigen - bedrijfsmatige MVA - afschrijvingen	-5.855,19		11.710,38	-11.710,38
2500000	Terreinen en gebouwen in leasing of op grond van een soortge lijk r...	2.563.790,76	2.961.099,44		2.961.099,44
2500009	Terreinen en gebouwen in leasing of op grond van een soortge lijk r...	-796.224,80		929.613,60	-929.613,60
2520000	Meubilair in leasing of op grond van een soortgelijk recht- gemeens...	128.538,18	128.538,18		128.538,18
2520009	Meubilair in leasing of op grond van een soortgelijk recht- gemeens...	-128.538,18		128.538,18	-128.538,18
2530000	Terreinen en gebouwen in leasing of op grond van een soortge lijk r...	16.244.581,01	16.244.581,01		16.244.581,01
2530009	Terreinen en gebouwen in leasing of op grond van een soortge lijk r...	-8.123.747,18		8.616.007,21	-8.616.007,21
2540000	Installaties, machines en uitrusting in leasing of op grond van een...	251.009,22	251.009,22		251.009,22
2540009	Installaties, machines en uitrusting in leasing of op grond van een...	-251.009,22		251.009,22	-251.009,22
2550000	Meubilair in leasing of op grond van een soortgelijk recht- bedrijf...	1.583.652,50	1.583.652,50		1.583.652,50
2550009	Meubilair in leasing of op grond van een soortgelijk recht- bedrijf...	-1.583.652,50		1.583.652,50	-1.583.652,50
2600000	Terreinen - overige MVA	1.052.756,43	1.974.556,93	568.597,79	1.405.959,14
2601000	Terreinen van gebouwen - overige MVA	212.582,67	212.582,67		212.582,67
2610000	Gebouwen - overige MVA	244.402,66	704.384,08	823,51	703.560,57
2610009	Gebouwen - overige MVA - afschrijvingen	-152.843,86	512,83	362.697,08	-362.184,25
2620000	Bebouwde terreinen - overige MVA		193.617,57		193.617,57
2620009	Bebouwde terreinen - overige MVA - afschrijvingen			66.909,11	-66.909,11
2650000	Installaties, machines en uitrusting - overige MVA	9.300,67	31.191,00		31.191,00
2650009	Installaties, machines en uitrusting - overige MVA - afschrijvingen	-9.300,67		15.867,79	-15.867,79
2661000	Meubilair - overige MVA	73.872,21	76.164,64		76.164,64
2661009	Meubilair - overige MVA - afschrijvingen	-73.872,21		75.706,15	-75.706,15
2663000	Kantooruitrusting - overige MVA	6.796,84	6.796,84		6.796,84
2663009	Kantooruitrusting - overige MVA - afschrijvingen	-6.796,84		6.796,84	-6.796,84
2670000	Kunstwerken - niet erfgoed - overige MVA	30.000,00	30.000,00		30.000,00
2700000	Onroerend erfgoed	22.847,41	22.847,41		22.847,41
2700019	Onroerend erfgoed - waardeverminderingen	-22.844,41		22.844,41	-22.844,41
2750000	Roerend erfgoed	21,00	21,00		21,00
2810000	Belangen in intergemeentelijke samenwerkingsverbanden en soor tge li...	7.107.687,28	7.107.712,28	28.860,30	7.078.851,98
2811000	Belangen in intergemeentelijke samenwerkingsverbanden en soor tge li...	-1.295.285,49	25,92	1.295.310,49	-1.295.284,57
2818000	Belangen in intergemeentelijke samenwerkingsverbanden en soor tge li...	2.417.581,48	2.439.048,96	125.894,56	2.313.154,40
2830000	Belangen in ocmw-verenigingen - aanschaffingswaarde	6.000,00	6.000,00		6.000,00
2840000	Andere aandelen - aanschaffingswaarde	85.871,24	85.871,24		85.871,24
2841000	Andere aandelen - nog te storten bedragen (-)	-37,56		37,56	-37,56
2848000	Andere aandelen en niet-vastrentende effecten - geboekte mee rwaarde	11.087,85	11.087,85		11.087,85
2852000	Vastrentende effecten	143,78	143,78		143,78
2880000	Borgtochten betaald in contanten	3.604,44	3.604,44		3.604,44
2903009	Vorderingen wegens toegestane leningen aan andere entiteiten	168.000,00	228.000,00	84.000,00	144.000,00
2913000	Vorderingen wegens prefinanciering investeringssubsidies - n ominale waarde	2.294.503,20	2.294.503,20	573.625,80	1.720.877,40
4000000	Operationele vorderingen uit ruiltransacties - nominale waar de	844.303,36	11.631.821,99	10.714.382,56	917.439,43
4002001	Aflossingen toegestane leningen - nominale waarde	20.000,00	20.000,00	20.000,00	
4005001	Te ontvangen creditintresten op financiële rekeningen		25.521,43		25.521,43
4040000	Te innen opbrengsten uit ruiltransacties	777.244,24	1.660.937,68	1.115.110,92	545.826,76
4050000	Borgtochten betaald in contanten	108,00	2.138,00	108,00	2.030,00
4060000	Gestorte voorschotten en vooruitbetalingen	252.865,39	560.026,41	282.262,31	277.764,10
4070000	Operationele vorderingen uit ruiltransacties - dubieuze debi teuren	139.440,73	265.068,09	139.440,73	125.627,36
4090000	Operationele vorderingen uit ruiltransacties - geboekte waar de verm...	-48.112,70	52.757,80	102.203,02	-49.445,22
4130000	Vorderingen uit belastingen	94.021,90	874.404,43	728.093,05	146.311,38
4131000	Te ontvangen aanvullende belastingen	710.182,91	2.199.973,91	782.955,15	1.417.018,76

-- AR --	AR-OMSCHRIJVING	31/12/2022	DEBET	CREDIT	31/12/2023
4135000	Vorderingen uit de recuperatie van individuele hulpverlening door het OCMW	44.255,15	175.418,06	131.066,23	44.351,83
4151000	Vorderingen wegens investeringsubsidies		1.787.664,06	305.587,71	1.482.076,35
4153000	Vorderingen wegens werkingssubsidies	678.725,07	6.066.528,01	5.424.440,19	642.087,82
4160000	Andere operationele vorderingen uit niet-ruiltransacties - n ominaal bedrag	40.427,20	509.412,03	466.434,57	42.977,46
4160019	Andere operationele vorderingen uit niet-ruiltransacties: responsab...		43.466,40		43.466,40
4161000	Andere niet-operationele vorderingen uit niet-ruiltransactie s - no...		642,55	607,50	35,05
4170000	Operationele vorderingen uit niet-ruiltransacties - dubieuze debiteuren	363.517,42	669.211,97	363.517,42	305.694,55
4190000	Operationele vorderingen uit niet-ruiltransacties - geboekte waard...	-92.358,37	100.577,47	195.905,23	-95.327,76
4220000	Leasingschulden en soortgelijke schulden in het kader van pp s-over...	-76.048,58	88.043,19	190.604,07	-102.560,88
4221000	Andere leasingschulden en soortgelijke schulden	-712.096,51	763.341,26	1.509.815,62	-746.474,36
4233000	Schulden aan kredietinstellingen aangegaan door het bestuur	-1.085.032,13	1.229.941,64	2.535.060,46	-1.305.118,82
4400000	Leveranciers	-1.160.651,94	16.199.535,09	18.160.197,47	-1.960.662,38
4440000	Te ontvangen facturen	-177.844,07	355.233,53	514.286,97	-159.053,44
4453000	Vervallen kapitaalaflossingen en vervallen intrest aan kredi etinstellingen	-235.171,00	235.171,00	426.656,47	-191.485,47
4492000	Te betalen en terug te betalen borgtochten		2.780,00	2.800,00	-20,00
4493000	Borgtochten ontvangen in contanten	-2.226,38	2.043,88	3.948,88	-1.905,00
4499005	Schulden op intercommunales in rekening-courant	-52.079,36	22.915,42	52.079,36	-29.163,94
4530000	Ingehouden bedrijfsvoorheffing	-387.671,35	3.485.132,46	3.865.224,70	-380.092,24
4540000	Rijksdienst voor sociale zekerheid	-681.136,28	13.075.813,09	13.851.867,67	-776.054,58
4550000	Bezoldigingen	-74.792,47	11.662.957,10	11.723.033,40	-60.076,30
4590000	Andere sociale schulden	-22.662,94	65.794,55	82.738,75	-16.944,20
4600000	Voorzieningen voor pensioenen en soortgelijke verplichtingen	-187.536,84	404.162,49	613.294,41	-209.131,92
4600100	Voorziening voor responsabiliseringsbijdrage	-45.670,00	110.791,00	147.644,00	-36.853,00
4610000	Voorzieningen voor vakantiegeld	-2.421.932,17	2.421.932,17	4.856.810,41	-2.434.878,24
4750000	Te betalen btw	-179.208,12	1.572.611,37	2.015.486,57	-442.875,20
4810000	Operationele schulden inzake sociale dienstverlening ocmw	-40.501,96	1.559.969,27	1.601.775,51	-41.806,24
4820000	Ontvangen voorschotten en terugbetalingen inzake subsidies	-83.656,45	138.815,11	254.847,52	-116.032,41
4830000	Ontvangen vooruitbetalingen op niet-ruiltransacties	-1.665,00	4.598.712,51	4.598.712,51	
4890000	Te betalen toegestane subsidies			459.000,00	-459.000,00
4890001	Terug te betalen of te vorderen	-103,20	648,07	806,12	-158,05
4891000	Andere diverse schulden uit niet-ruiltransacties	-42.920,10	2.970.825,63	2.994.662,14	-23.836,51
4920000	Toe te rekenen kosten	-84.677,12	84.677,12	163.495,63	-78.818,51
4943009	Vorderingen wegens toegestane leningen aan andere entiteiten	24.000,00	68.000,00	44.000,00	24.000,00
4952000	Vorderingen wegens prefinanciering investeringsubsidies die binne...	573.625,80	1.147.251,60	573.625,80	573.625,80
5500000	R/C BNP-Paribas	288.079,92	483.893,57	466.968,04	16.925,53
5500100	Spaarrekening BNP-Paribas	1.393,16	1.393,54	100,00	1.293,54
5501000	R/C Belfius	784.146,75	26.172.897,28	24.009.388,83	2.163.508,45
5501100	R/C Donkmeer	570,12	570,12	20,00	550,12
5501200	R/C Cultureel Centrum	4.858,89	187.661,17	174.675,40	12.985,77
5501300	R/C Sportdienst	6.760,74	75.857,66	70.820,86	5.036,80
5501400	Belfius Treasury +		10.012.454,21	8.004.000,00	2.008.454,21
5501450	Belfius Treasury Special	619,53	4.500.724,70		4.500.724,70
5501700	R/C Citymarketing	15.567,10	26.600,91	21.302,50	5.298,41
5501750	Vergunningen IOD		3.197,91	60,01	3.137,90
5501800	Provisie Citymarketing	25,00	5.125,00	5.120,00	5,00
5501900	Provisie Openbare Werken	1.000,00	1.337,10	372,15	964,95
5502000	Provisie sociale dienst I	912,70	19.783,67	19.171,66	612,01
5502100	Provisie sociale dienst II	2.500,00	9.221,95	6.721,95	2.500,00
5502200	Provisie sociale dienst III	2.399,00	31.748,79	29.296,72	2.452,07
5502300	Provisie sociale dienst IV	2.500,00	6.823,12	4.323,12	2.500,00
5502400	Provisie sociale dienst V	350,00	6.780,23	5.730,33	1.049,90
5502500	Provisie sociale dienst VI	2.500,00	2.500,00		2.500,00
5502600	Provisie sociale dienst VIII	1.857,61	25.325,45	24.825,45	500,00
5502650	Provisie sociale dienst IX	2.496,03	7.166,27	4.670,24	2.496,03
5502660	Provisie sociale dienst X	2.500,00	16.019,80	15.749,80	270,00
5502670	Provisie XI / Van Goethem Sofie	754,00	26.147,50	23.647,50	2.500,00
5502700	Provisie administratie	2.022,90	24.006,77	22.569,42	1.437,35
5502800	Provisie Ter Meere	604,66	36.355,93	34.282,95	2.072,98
5502900	Provisie sociale dienst VII	50,00	28.751,74	28.539,69	212,05
5503100	Payconiq - Sportdienst		10,00		10,00
5503200	Payconiq - Openbare Werken	35,85	171,85	0,36	171,49
5503300	Payconiq - Bibliotheek	865,14	1.071,07	2,18	1.068,89
5503400	Payconiq - Dienst Bevolking	2.034,43	3.755,13	2.502,40	1.252,73
5503600	Betaalautomaten visabonnementen		306,01		306,01

-- AR --	AR-OMSCHRIJVING	31/12/2022	DEBET	CREDIT	31/12/2023
5504000	R/C KBC		7.355.582,71	7.350.354,08	5.228,63
5504100	Spaarrekening KBC	4.776,20	4.782,11	4.100,00	682,11
5505000	R/C ING	44.136,05	416.183,81	410.549,91	5.633,90
5505200	R/C Ter Meere	5.400,54	5.721.334,85	5.712.990,48	8.344,37
5506000	R/C Bpost	6.116,34	6.416,69	189,64	6.227,05
5506100	R/C De Zilverberk	4.276,44	225.535,03	222.047,47	3.487,56
5506200	R/C Boerenkrijghof	932,60	143.593,32	140.373,28	3.220,04
5507100	Huurwaarborg Baron Tibbautstraat 45A	900,37	905,81		905,81
5508000	R/C Gemeenteschool Uitbergen	9,47	130,07		130,07
5509000	R/C Toelagen/leningsgelden	3.533,97	243.418,22	238.957,16	4.461,06
5509100	Legaat Broeckeaert	2.479,39	2.502,18		2.502,18
5700000	Kas Financiën (centraal)	2.760,72	107.818,28	94.828,21	12.990,07
5703000	Kas gemeentelijke tekenacademie	150,00	150,00	150,00	
5704000	Kas WZC	1.500,00	1.500,00		1.500,00
5800000	Interne overboekingen	41.000,00	38.086.454,72	38.086.454,72	
6000012	Aankoop Berlaarse cadeaubonnen	21.350,00	9.100,00		9.100,00
6000100	Aankoop voedingswaren en dranken	371.178,19	408.925,08	284,32	408.640,76
6000200	Aankoop geneesmiddelen	45.663,53	78.404,87	29.821,58	48.583,29
6000300	Aankoop luiers en incontinentiemateriaal	35.696,67	37.814,76		37.814,76
6000400	Aankoop klein medisch materiaal en meubilair	18.260,00	13.112,17		13.112,17
6000500	Andere aankopen van niet-medische goederen	13.880,54	10.167,55	2.500,00	7.667,55
6000600	Aankopen voor dierenpark	4.362,78	5.191,92		5.191,92
6000800	Aankoop schoolmateriaal	7.526,58			
6000900	Aankoop boeken, cd's, dvd's ea	44.076,50	28.897,39	978,65	27.918,74
6001000	Aankoop technisch materiaal	6.626,77	2.401,94		2.401,94
6002000	Aankopen voor cafetaria	32.640,78	46.046,44	0,95	46.045,49
6003000	Aankopen voor feesten en plechtigheden	990,62	8.006,30	514,67	7.491,63
6040000	Aankopen van roerende goederen bestemd voor verkoop	112.736,75	229.591,96	44.800,00	184.791,96
6100000	Huur en huurlasten van onroerende goederen	44.406,87	55.020,10	5.526,17	49.493,93
6103001	Benodigdheden voor gebouwen	212.577,60	173.063,71	10.571,83	162.491,88
6103010	Prestaties van derden voor onderhoud en herstelling gebouwen	232.018,24	170.998,56	11.449,47	159.549,09
6103020	Onderhoudscontracten gebouwen	65.730,46	89.067,37	7.174,00	81.893,37
6103030	Onderhoudsproducten	37.626,57	48.065,42	763,25	47.302,17
6103501	Benodigdheden voor aanleg en onderhoud van wegen en waterlop en	151.403,10	147.780,78	3.570,24	144.210,54
6103510	Prestaties van derden voor wegen en waterlopen (riolen, berm en, ov, ...)	248.387,37	233.421,29	70.532,35	162.888,94
6103512	Onderhoud straatmeubilair	4.674,68	13.180,05		13.180,05
6103513	Sneeuwopruiming en ijzelbestrijding	6.895,93	4.396,55		4.396,55
6103515	Onderhoud vrachtwagensluis		46.891,54	21.217,89	25.673,65
6103550	Benodigdheden voor aanleg en onderhoud van groene ruimte	79.746,47	49.852,46	222,25	49.630,21
6103551	Prestaties van derden voor onderhoud groene ruimte	101.224,67	125.897,92	23.069,00	102.828,92
6110000	Elektriciteit	1.100.546,63	708.331,19	59.362,54	648.968,65
6111000	Gas	613.105,09	280.587,54	100.244,29	180.343,25
6112000	Stookolie	47.852,76	42.432,92		42.432,92
6113000	Water	77.976,93	87.309,51	13.246,06	74.063,45
6120100	Brandverzekering	30.076,57	68.804,31	35.178,53	33.625,78
6120150	Burgerlijke aansprakelijkheid	17.968,97	52.358,42	33.373,42	18.985,00
6120160	Verzekering voertuigen	19.125,85	32.204,40	16.672,81	15.531,59
6120170	Verzekering dienstverplaatsing	1.364,43	2.800,80	1.400,40	1.400,40
6120999	Overige verzekeringen	10.744,85	9.777,86	2.771,47	7.006,39
6130001	Vergoedingen prestaties arbeidsgeneeskundige dienst	5.674,21	3.433,61		3.433,61
6131001	Erelonen en vergoedingen notarissen, deurwaarders, advocaten	50.675,95	80.604,44	11.293,99	69.310,45
6131002	Erelonen en vergoedingen consultancy	55.816,12	367.906,89	1.623,34	366.283,55
6131005	Erelonen en vergoedingen auteursrechten	25.131,44	27.110,56	2.186,56	24.924,00
6131006	Erelonen en vergoedingen voor optredens, lesgevers, gidsen, tolken, e.d.	272.974,18	250.646,45	669,92	249.976,53
6131007	Erelonen en vergoedingen voor selectie personeel	20.688,75	13.816,49		13.816,49
6131009	Erelonen en vergoedingen financieel beheer	1.875,50	2.026,75		2.026,75
6134001	Erelonen en vergoedingen artsen	15.855,45	18.831,32		18.831,32
6134003	Erelonen en vergoedingen logopedist	207,97			
6134004	Erelonen en vergoedingen kapper	23.472,50	26.716,00		26.716,00
6134005	Erelonen en vergoedingen coördinerend geneesheer	28.784,16	31.494,20		31.494,20
6134006	Vergoedingen pedicure	7.798,50	8.598,00		8.598,00
6135001	Uitgegeven keuken	178.618,54	180.631,73		180.631,73
6135002	Kosten bewonerswas	29.745,55	33.760,17	255,46	33.504,71
6135003	Kosten wasserij tiv OCMW	64.692,92	67.859,49		67.859,49

-- AR --	AR-OMSCHRIJVING	31/12/2022	DEBET	CREDIT	31/12/2023
6136000	Ophalen huisvuil, papier & andere	304.270,85	741.109,59	294.481,17	446.628,42
6139999	Andere erelonen en vergoedingen voor prestaties van derden	147.256,84	146.911,92	35.513,29	111.398,63
6141001	Kantoorbenodigdheden	24.914,51	36.136,12	13.255,93	22.880,19
6141002	Documentatie en abonnementen	26.911,85	38.906,84	7.381,46	31.525,38
6141003	Post- en frankeringskosten	62.615,54	61.927,88		61.927,88
6141004	Communicatiekosten telefoon en internet	75.571,81	75.736,63	387,62	75.349,01
6141005	Procedure- en vervolgingskosten	1.096,43	3.256,15		3.256,15
6141006	Administratief drukwerk en kopieerkosten	17.985,67	13.013,76	50,82	12.962,94
6141007	Administratieve kosten (mtc, 2e pijler, lonen, pb ...)	53.105,34	76.209,32	1.409,75	74.799,57
6141008	Sociaal secretariaat	70.760,96	90.610,68	13.206,80	77.403,88
6141200	Huur meubilair en bureaumateriaal	28.103,20	21.384,49	38,72	21.345,77
6141300	Onderhoud meubilair en bureaumateriaal	7.531,60	6.640,43	55,39	6.585,04
6141800	Onderhoudscontracten meubilair en bureaumateriaal	15.761,96	23.878,03	1.181,87	22.696,16
6142001	Aankoop klein hard- en softwaremateriaal	24.173,29	126.273,69	91.797,42	34.476,27
6142200	Huur computermaterieel en software	362.425,10	414.086,68	11.896,37	402.190,31
6142300	Onderhoud computermaterieel en technische tussenkomsten	23.538,21	73.789,18	16.198,53	57.590,65
6142800	Onderhoudscontracten computermaterieel en software	106.885,12	101.899,41	4.016,64	97.882,77
6143001	Representatie- en receptiekosten & kosten onthaal	79.249,17	82.286,19	3.270,99	79.015,20
6143004	Restaurantkosten	2.139,68	2.991,42		2.991,42
6143005	Reis- en verblijfkosten	12.574,17	14.769,93		14.769,93
6143006	Prijzen	7.435,96	5.563,72	25,00	5.538,72
6143007	Publiciteit, advertenties & info	69.541,25	82.504,78	7.486,91	75.017,87
6149000	Overige administratie- en kantoorkosten	1.188,83	2.117,87		2.117,87
6150001	Aankoop klein materieel	15.287,53	23.486,97	14,45	23.472,52
6150003	Kosten van bewaking en veiligheid	23.149,03	30.972,70		30.972,70
6150004	Controle- en keuringsorganismen technisch materieel	4.645,74	11.168,65	119,88	11.048,77
6150005	Vervoer	15.487,90	556,50		556,50
6150006	Lidmaatschappen	42.644,62	64.665,27	23.338,23	41.327,04
6150010	Opleidingskosten	33.710,87	32.847,54	4.901,89	27.945,65
6150011	Kosten werkkleding	28.340,81	26.493,50	110,73	26.382,77
6150200	Huur technisch materieel	24.086,29	18.123,16		18.123,16
6150300	Onderhoud en herstelling technisch materieel	35.739,32	38.946,42	623,15	38.323,27
6150400	Onderhoud en herstelling keukenmaterieel	11.002,96	7.408,20	51,43	7.356,77
6150800	Onderhoudscontracten technisch materieel	21.490,36	21.331,65		21.331,65
6159100	Ontspannings- en vrijetijdsorganisatie	93.953,69	94.918,46	502,19	94.416,27
6159200	Zakgelden	15.675,04	18.930,73	1.930,00	17.000,73
6159999	Overige exploitatiekosten	148.094,22	192.616,06	16.951,04	175.665,02
6160001	Aankoop benodigdheden voor voertuigen	12.133,17	11.930,02	100,00	11.830,02
6160004	Olie en brandstof voor voertuigen	70.841,14	60.191,49		60.191,49
6160300	Onderhoud en herstelling voertuigen	73.231,26	69.118,38	314,00	68.804,38
6170000	Uitzendkrachten	56,43			
6190000	Facturering tussen gemeente en OCMW		4.963,57		4.963,57
6191000	Interne facturering personeelskosten tussen diensten van dez elfde ...	14.931,62	9.186,03		9.186,03
6200000	Wedden van de gemeentemandarissen	275.905,06	295.107,86		295.107,86
6200001	Presentiegelden van de gemeentemandarissen	55.496,65	74.814,95	124,98	74.689,97
6200200	Eindejaarstoelage politiek personeel	12.691,41	14.718,30		14.718,30
6200500	Vakantiegeld mandatarissen	10.370,86	10.456,23	3.388,09	7.068,14
6201000	Bezoldigingen vastbenoemd personeel	2.774.031,45	2.831.315,98	10.737,06	2.820.578,92
6201100	Vakantiegeld vastbenoemd personeel	212.801,61	218.715,49		218.715,49
6201200	Eindejaarstoelage vastbenoemd personeel	155.628,66	148.187,87		148.187,87
6201300	Vergoedingen vastbenoemd personeel	28.676,69	14.609,82		14.609,82
6203000	Bezoldigingen contractueel personeel	6.151.433,81	6.477.300,62	29.688,17	6.447.612,45
6203100	Vakantiegeld contractuelen	520.375,77	568.895,34	98,04	568.797,30
6203200	Eindejaarstoelage contractuelen	401.755,62	401.544,78		401.544,78
6203300	Vergoedingen contractuelen	20.379,01	32.779,18	0,01	32.779,17
6204000	Bezoldigingen tewerkstellingsprojecten	20.439,72	172.070,01	142.537,58	29.532,43
6204100	Vakantiegeld tewerkstellingsprojecten	14.361,13	24.336,50	12.168,25	12.168,25
6204200	Eindejaarstoelage tewerkstellingsprojecten	9.372,85	29.502,26	14.751,13	14.751,13
6206000	Bezoldigingen ander niet vastbenoemd personeel (oa jobstuden ten)	101.710,10	105.376,35	2.420,57	102.955,78
6207300	Vergoedingen onderwijzend personeel ten laste van het bestuu r	1.000,18			
6208000	Bezoldigingen onderwijzend personeel ten laste van andere ov erheden	365.548,76			
6210000	Werkgeversbijdragen wettelijke verzekeringen - mandatarissen	8.909,96	9.530,13		9.530,13
6211000	Werkgeversbijdragen wettelijke verzekeringen - vast benoemd personeel	1.310.089,78	1.363.739,76	11.340,87	1.352.398,89
6212000	Werkgeversbijdragen wettelijke verzekeringen - gesubsidieeer de con...	3.591,68	3.902,23		3.902,23

-- AR --	AR-OMSCHRIJVING	31/12/2022	DEBIT	CREDIT	31/12/2023
6213000	Werkgeversbijdragen wettelijke verzekeringen - contractuele n	2.026.612,08	2.146.520,19	35.765,30	2.110.754,89
6214000	Werkgeversbijdragen wettelijke verzekeringen - tewerkstellingsprojecten	34.705,95	112.411,01	57.111,34	55.299,67
6216000	Werkgeversbijdragen voor ander niet-vastbenoemd personeel (o a jobs...	5.414,22	6.279,68	689,47	5.590,21
6218000	Werkgeversbijdragen wettelijke verzekeringen - onderwijzend persone...	17.147,15			
6219000	Werkgeversbijdragen wettelijke verzekeringen - responsabiliseringsbijdrage	22.064,17	4.412,80	4.412,80	
6221100	Werkgeversbijdragen voor bovenwettelijke verzekeringen - hospitalis...	10.225,50	10.066,56	282,12	9.784,44
6223000	Werkgeversbijdragen voor bovenwettelijke verzekeringen - 2de pijl...	210.639,48	224.607,81	1.005,82	223.601,99
6223100	Werkgeversbijdragen voor bovenwettelijke verzekeringen - hospitalis...	28.210,41	30.214,01	1.950,18	28.263,83
6230001	Kosten voor verplaatsingen van en naar het werk	28.761,27	28.932,06	21,07	28.910,99
6231000	Bijdragen aan arbeidsgeneeskundige dienst	38.827,89	47.567,14	1.147,19	46.419,95
6231003	Vakbondspremies	12.289,20	11.870,25		11.870,25
6231004	Maaltijdcheques	350.560,00	358.368,00	15.944,00	342.424,00
6231005	Verzekering arbeidsongevallen	46.880,64	133.583,13	85.000,42	48.582,71
6231006	Ecocheques	44.291,00	49.267,00	1.474,00	47.793,00
6240000	Pensioenen politiek personeel - gepensioneerde schepenen en burgemeesters	184.226,66	208.100,62		208.100,62
6301000	Afschrijvingen op immMVA	248.253,97	237.159,24	5.118,04	232.041,20
6302000	Afschrijvingen op MVA	3.423.727,74	2.976.998,13	14.376,75	2.962.621,38
6340000	Waardevermindering op vorderingen op korte termijn - toevoeging	140.471,07	171.191,81	26.418,83	144.772,98
6341000	Waardevermindering op vorderingen op korte termijn - terugneming (-)	-142.098,82		140.471,07	-140.471,07
6350000	Voorzieningen voor pensioenen en soortgelijke verplichtingen - toevoeging	1.095.897,64	841.577,85		841.577,85
6351000	Voorzieningen voor pensioenen en soortgelijke verplichtingen - bes...	-210.166,66	403.103,87	863.916,49	-460.812,62
6360000	Voorzieningen voor vakantiegeld vastbenoemden - toevoeging	758.676,01	778.306,57		778.306,57
6360500	Voorzieningen voor vakantiegeld niet-vastbenoemden - toevoeging	1.663.256,16	1.656.571,67		1.656.571,67
6361000	Voorzieningen voor vakantiegeld - besteding en terugneming (-) vast...	-700.760,82		758.676,01	-758.676,01
6361500	Voorzieningen voor vakantiegeld niet-vastbenoemden - besteding en ...	-1.358.588,22		1.663.256,16	-1.663.256,16
6400000	Onroerende voorheffing	29.374,95	167.626,17	139.391,71	28.234,46
6400001	Roerende voorheffing	1,93	19.630,85		19.630,85
6400003	Milieubelasting	24.108,02	32.631,80	7.716,45	24.915,35
6400005	Belastingen op polders en wateringen	682,76	1.537,98	567,54	970,44
6400008	Bijdragen reprobel	1.479,77	1.807,48	679,31	1.128,17
6400009	Belastingen en taksen op rollend materieel	182,12	150,00		150,00
6420000	Minderwaarde op realisatie van operationele vorderingen	12.002,57	21.178,14	4.244,36	16.933,78
6430000	Vergoeding schadegevallen		2.866,42		2.866,42
6479999	Overige diverse operationele kosten		150,00		150,00
6480011	Toekenning leefloon aan begunstigden volgens de basisregeling (cat...	529.794,44	594.438,61	17.289,47	577.149,14
6480022	Toekenning leefloon aan begunstigden ingeschreven in het vre emdeli...	65.262,86	33.327,76	165,12	33.162,64
6480023	Toekenning leefloon aan dakloze begunstigden (categorie 106, gesub...	2.987,83	22.094,47		22.094,47
6480024	Toekenning installatiepremies (categorie 109, gesubsidieerd aan 100%)	13.633,22	21.421,27		21.421,27
6480025	Toekenning leefloon in het kader van een sociaal integratiecontract...	57.066,25	72.355,07	453,15	71.901,92
6480039	Gesubsidieerde financiële tussenkomst in tewerkstellingsprojecten ...	80.732,95	116.115,30		116.115,30
6481000	Toekenning dienstverlening in specien	45.655,81	41.034,56	3,00	41.031,56
6481020	Kosten minimale levering aardgas en elektriciteit	16.685,88	25.493,67	124,99	25.368,68
6481030	Verwarmingstoelage	41.155,70	25.373,08		25.373,08
6481040	Schooltoelage	2.863,23	4.541,33	160,00	4.381,33
6481045	Huiswerkbegeleiding	487,07	10,30		10,30
6481050	Winter- en energiesteu (tegemoetkoming in kosten energielevering)	83.508,92	85.187,51	19.920,12	65.267,39
6481055	Energietoelage	17.873,68	19.920,12		19.920,12
6481060	Toekenning vd Coronapremie v € 50 aan begunstigde leefloon en equiv...	5.450,00			
6481080	Kosten socio-culturele participatie	6.275,50	5.121,25	2.085,59	3.035,66
6481085	Kosten socio-culturele participatie (kinderarmoede)	5.621,66	9.951,98		9.951,98
6481095	Huis van het kind	9.320,60	7.384,97		7.384,97
6481099	Kosten project wensboom		167,85		167,85
6481100	Voorschot op lonen	29.575,99	37.240,23		37.240,23
6481110	Voorschot op pensioenen	7.465,68	6.897,36		6.897,36
6481120	Voorschot op ziekte en invaliditeit	12.195,30	19.142,40		19.142,40
6481140	Voorschot op werkloosheidsvergoeding	9.380,79	7.475,48		7.475,48
6481170	Voorschot op prothesen en beugels	2.194,00	7.007,00		7.007,00
6481200	Voorschot op lonen voor huurwaarborg	29.120,00	37.864,00		37.864,00
6481210	Voorschot op pensioenen voor huurwaarborg	2.872,00	781,00		781,00
6481220	Voorschot op ziekte en invaliditeit voor huurwaarborg	11.557,00	7.440,12		7.440,12
6481240	Voorschot op werkloosheidsvergoeding voor huurwaarborg	9.285,00	1.703,00		1.703,00
6482010	Toekenning dienstverlening in natura	228,57	168,40		168,40
6482040	Hospitalisatiekosten	1.272,39	4.899,33		4.899,33
6482100	Verblijfskosten bejaarden in rusthuizen beheerd door het OCM W	3.296,92	2.732,75		2.732,75

-- AR --	AR-OMSCHRIJVING	31/12/2022	DEBET	CREDIT	31/12/2023
6482110	Verblijfskosten bejaarden in andere rusthuizen	4.391,81	8.564,45	1.411,36	7.153,09
6482220	Bijdrage van de huur	13.222,35	8.236,63	400,00	7.836,63
6482230	Kosten medische verzorging	26.599,81	20.674,22		20.674,22
6482260	Bijdrage voor begrafeniskosten	10.929,99	11.493,35		11.493,35
6482320	Tegemoetkoming steunverlenend centrum tgv buitenlandse	214.124,30	278.331,12	647,98	277.683,14
6482400	Werkingskosten	9.874,94	10.262,26	688,74	9.573,52
6482480	Mantelzorgtoelage	4.200,00	6.600,00		6.600,00
6482490	Project gele doos	9.853,03			
6482495	Project e-inclusie		3.151,01		3.151,01
6488611	Rap op stap		477,50	50,00	427,50
6493000	Toegestane werkingssubsidies aan verenigingen	29.376,00	25.500,00		25.500,00
6494000	Toegestane werkingssubsidies aan andere overheidsinstelling n	1.948.871,50	2.276.796,47	2.000,00	2.274.796,47
6496000	Toegestane werkingssubsidies basisscholen	17.936,00	20.592,00		20.592,00
6497100	Toegestane specifieke werkingssubsidies aan gezinnen	49.697,62	31.217,25	112,50	31.104,75
6497300	Toegestane specifieke werkingssubsidies aan verenigingen	136.157,91	149.267,30	15.224,50	134.042,80
6497400	Toegestane specifieke werkingssubsidies andere overheidsinst	990.757,22	953.765,77	69.556,16	884.209,61
6499000	Samenwerkingsovereenkomsten	192.700,94	401.487,24	136.430,03	265.057,21
6499100	Juridische dienst	19.686,74	17.796,38		17.796,38
6499200	Toegestane subsidies voor kwetsbare doelgroepen	300,00	10,00		10,00
6499400	Toegestane subsidie (corona-waardebon Berlaarse burgers)	530,00			
6499500	Samenwerkingsovereenkomst nav Covid-19 (armoedebestrijding)	3.920,00			
6500000	Financiële kosten van leningen ten laste van het bestuur	653.700,95	1.018.634,66	159.205,88	859.428,78
6500001	Andere financiële kosten ten laste van het bestuur	2.951,23	5.252,18		5.252,18
6570001	Debetintresten bankrekeningen		43,20		43,20
6570002	Verwijlintresten	9,71	159,31	50,00	109,31
6590100	Betalingsverschillen	19,62	7,33	2,84	4,49
6599999	Overige diverse financiële kosten	17.567,18	10.433,43	58,67	10.374,76
6640000	Toegestane investeringssubsidies	12.407,51	18.345,19		18.345,19
6930000	Over te dragen overschot van het boekjaar		17.884.583,75	15.117.149,96	2.767.433,79
6941000	Tussenkost in de financiële verplichtingen van het OCMW doo r de gemeente	2.174.256,44	1.471.963,57		1.471.963,57
7000003	Verkoop van schroot/oud ijzer	-3.613,40		2.808,20	-2.808,20
7000010	Verkoop van zakken, klevers,...	-332.770,96	76.518,00	455.596,09	-379.078,09
7000012	Verkoop Berlaarse cadeaubonnen	-10.880,00		5.285,00	-5.285,00
7000099	Opbrengsten uit andere verkopen	-33.826,61	6.844,02	52.235,92	-45.391,90
7005001	Opbrengsten uit maaltijden	-124.595,79	72,00	140.904,00	-140.832,00
7005002	Opbrengsten uit bar/cafetaria	-41.966,23	1.626,10	55.905,39	-54.279,29
7005003	Opbrengsten automaten	-3.897,84		3.289,09	-3.289,09
7005004	Opbrengst feestelijkheden	-3.413,17	199,32	16.351,02	-16.151,70
7005005	Terugvordering farmaceutische producten	-66.140,95	13.347,97	92.367,18	-79.019,21
7005006	Terugvordering van levensmiddelen en dranken	-9.095,73	1.649,60	14.069,88	-12.420,28
7005007	Terugvordering van opvoedende activiteiten en vrijetijdsorga nisatie	-9.810,03	585,20	10.659,81	-10.074,61
7005008	Terugvordering van diverse diensten	-66.087,05	6.635,06	90.302,97	-83.667,91
7010002	Inschrijvingsgelden	-40.126,19	1.707,25	51.898,00	-50.190,75
7010003	Opbrengsten uit toegangsgelden en ticketverkoop	-136.857,33	42.725,50	171.271,24	-128.545,74
7020000	Opbrengsten uit prestaties	-443.936,80	828,09	463.814,66	-462.986,57
7020003	Verstrekken van bevolkingsgegevens	-3.500,00		2.553,00	-2.553,00
7020004	Verstrekken van Stedenbouwkundige inlichtingen	-58.417,42	1.315,00	66.220,00	-64.905,00
7020009	Verstrekken van vergunningen aan taxi's, bestuurderspas,...	-1.050,84		1.159,61	-1.159,61
7020011	Uitlenen/gebruik materialen	-1.801,00		3.199,00	-3.199,00
7020999	Opbrengsten uit andere prestaties	-560,00			
7021000	Opbrengsten uit andere activiteiten	-9.929,25	87,00	8.189,25	-8.102,25
7025001	Opbrengsten residenten	-2.592.930,24	468.630,58	3.330.162,59	-2.861.532,01
7025002	Opbrengsten zorgkassen	-3.727.709,48		3.865.102,90	-3.865.102,90
7025003	Tegemoetkoming van onderhoudsplichtigen		149,46	448,92	-299,46
7025004	Tegemoetkoming eigen OCMW in de verblijfskosten	-3.514,19	358,37	3.300,45	-2.942,08
7025005	Tegemoetkoming ander OCMW in de verblijfskosten	-968,44		676,35	-676,35
7025006	Terugvordering erelonen geneesheren	-15.855,45	2.754,23	21.585,55	-18.831,32
7025007	Terugvordering erelonen paramedici	-5,00		28,00	-28,00
7025008	Terugvordering vergoedingen kapper	-23.559,50	4.705,50	31.409,50	-26.704,00
7025009	Zakgelden	-17.089,46	3.339,97	20.851,83	-17.511,86
7025010	Terugvordering vergoedingen pedicure	-7.771,50	1.526,00	10.124,00	-8.598,00
7030000	Andere diverse opbrengsten	-8.505,20	18,81	6.970,79	-6.951,98
7040001	Tussenkosten van ouders in schooluitgaven	-8.197,95	14,00		14,00
7040999	Andere terugvorderingen en tussenkosten	-13.065,36	10.107,45	25.713,77	-15.606,32

-- AR --	AR-OMSCHRIJVING	31/12/2022	DEBET	CREDIT	31/12/2023
7050001	Opbrengsten uit verhuur zalen en lokalen	-112.038,71	3.747,48	143.979,50	-140.232,02
7050002	Opbrengsten uit verhuur woningen en flats	-440.342,28	1.036,56	486.803,56	-485.767,00
7050003	Opbrengsten uit verpachtingen	-483,37		59,00	-59,00
7050999	Andere huuropbrengsten	-45.778,48	12.817,21	44.646,65	-31.829,44
7055000	Doorfacturatie - nutsvoorzieningen	-49.685,05	150,00	55.948,28	-55.798,28
7060001	Opbrengsten uit concessies	-75.239,43	2.550,00	89.957,86	-87.407,86
7080000	Toegekende kortingen, ristorno's en rabatten (-)	701,34	667,67		667,67
7080001	Incontinentiekorting (-)	14.620,09	19.738,96	1.464,80	18.274,16
7090000	Facturering tussen gemeente en OCMW			4.963,57	-4.963,57
7091000	Interne facturering personeelskosten tussen diensten van dez elfde ...	-14.931,62		9.186,03	-9.186,03
7300000	Opcentiemen op de onroerende voorheffing	-4.430.385,20	78.527,58	5.038.790,74	-4.960.263,16
7301000	Aanvullende belasting op de personenbelasting	-4.870.723,05		7.277.223,57	-7.277.223,57
7302000	Motorrijtuigen	-231.132,79	21.503,29	268.679,06	-247.175,77
7310000	Aansluiting riolering (priv�ewaterafvoer)	-7.500,00	20.664,46	31.788,56	-11.124,10
7315000	Afgifte identiteitsbewijzen/paspoorten/trouwboekjes/ uittrek sels	-98.965,00		134.001,00	-134.001,00
7331100	Begraving / bijzetting in columbarium / verstrooiing	-496,00		248,00	-248,00
7331400	Ontgravingen	-11.900,00		150,00	-150,00
7341200	Wedkantoren en nachtwinkels			3.000,00	-3.000,00
7342100	Kampeerterreinen / kampeerverblijfparken	-69.215,00	0,20	74.799,20	-74.799,00
7342200	Reclamepanelen			8.896,25	-8.896,25
7342400	Niet-geadresseerd drukwerk	-117.568,03	15.332,77	99.870,95	-84.538,18
7360000	Plaatsrecht markten	-1.632,50		2.040,00	-2.040,00
7360100	Plaatsrecht kermissen	-8.376,50		9.158,25	-9.158,25
7360800	Terrassen, tafels, stoelen			300,00	-300,00
7369910	Belasting op ander gebruik van de openbare weg	-7.359,94	759,05	12.809,96	-12.050,91
7374000	Leegstaande woningen en gebouwen	-80.865,00	71.500,00	186.615,00	-115.115,00
7377000	Tweede verblijven	-58.438,40	3.744,60	74.400,00	-70.655,40
7389000	Inname privaat domein	-3.009,00	220,00	3.845,00	-3.625,00
7389020	Belasting op jacht- en wapenvergunningen	-882,39		1.742,89	-1.742,89
7390000	Gemeentelijke administratieve sanctie	-3.060,00	90,00	4.930,00	-4.840,00
7391000	Boetes (combitaks)	-2.850,00	3.725,00		3.725,00
7400000	Gemeentefonds - basisdotatie	-3.643.800,00	177.031,02	3.901.287,02	-3.724.256,00
7400101	Additionele dotatie ter vervanging van sectorale subsidies	-239.662,32		239.662,33	-239.662,33
7400102	Elia-dotatie	-155.785,00		155.785,00	-155.785,00
7401000	Subsidie voor de responsabiliseringsbijdrage	-16.303,00		154,50	-154,50
7401100	Subsidie voor de open ruimte	-326.711,00		450.803,00	-450.803,00
7401110	Subs. tegemoetkoming stijgende personeelskosten en energiepr			124.434,08	-124.434,08
7401150	Vlaams compensatiefonds	-52.189,20		55.014,70	-55.014,70
7402000	Regularisatiepremie gesco's	-912.311,62		912.311,62	-912.311,62
7404400	Versterking energiecellen	-4.560,17		19.563,12	-19.563,12
7404999	Andere algemene werkingssubsidies	-172.995,07	279.727,67	529.316,80	-249.589,13
7405001	Sociale maribel	-415.763,73		431.279,28	-431.279,28
7405004	Bijdragen van de overheid voor de bezoldiging van het onderw ijzend...	-498.754,53			
7405005	Toelage ingevolge arbeidsduurvermindering en eindeloopbaan	-223.418,44	51.310,75	290.616,09	-239.305,34
7405006	Tssk financiering bovennormpersoneel	-65.564,27		71.998,21	-71.998,21
7405009	Terugbetaling staat personeel in opleiding	-57.776,28		48.469,71	-48.469,71
7405010	Terugbetaling via opleidingsfonds (dienstcheque-ondernemin g)	-748,93		683,53	-683,53
7405011	TWE - inspanningsvergoeding	-18.250,00		23.000,00	-23.000,00
7405012	TWE - compensatievergoeding	-10.975,00		18.090,00	-18.090,00
7405014	Projectsubsidie e-inclusie		32.304,99	35.456,00	-3.151,01
7405015	Tussenkomst energiefactuur ouderenzorg	-43.680,00		43.680,00	-43.680,00
7405200	Subsidie voor klimaatacties ter uitvoering van LEKP	-101.910,57	100.420,65	152.925,49	-52.504,84
7405999	Overige werkingstoelage aangaande personeelsaangelegenheden	-483.496,12	1.126.802,68	1.654.717,55	-527.914,87
7406999	Overige specifieke projectsubsidies	-820,82		1.924,37	-1.924,37
7408005	Toelagen federale overheid : verwarmingsfonds	-42.785,56		26.773,08	-26.773,08
7408007	Toelage voor opvang Oekraïense vluchtelingen	-28.675,74		39.614,79	-39.614,79
7408008	Toelagen federale overheid : Wet 2 april 1965	-266.131,99	903,10	321.855,61	-320.952,51
7408009	Toelagen federale overheid : toegewezen asielzoekers LOI	-55.804,10	174,72	80.791,15	-80.616,43
7408010	Toelagen federale overheid : toegewezen asielzoekers LOI med kosten	-973,74		637,85	-637,85
7408011	Subsidie van de federale overheid voor het leefloon aan begu nstigd...	-349.796,15	27.250,03	394.269,58	-367.019,55
7408022	Subsidie van de federale overheid voor het leefloon aan begu nstigd...	-50.803,12		54.994,26	-54.994,26
7408023	Subsidie van de federale overheid voor het leefloon aan dakl oze be...	9.607,09		38.139,48	-38.139,48
7408024	Subsidie van de federale overheid voor toegelate installati epremi...	-12.125,45		21.421,27	-21.421,27
7408039	Subsidie van de federale overheid voor financiële tussenkoms t in t...	-80.237,53		120.115,77	-120.115,77

-- AR --	AR-OMSCHRIJVING	31/12/2022	DEBET	CREDIT	31/12/2023
7408042	Subsidie van de federale overheid voor personeelskosten voor maats...	-30.408,26	27,69	32.379,83	-32.352,14
7408080	Toelagen federale overheid : soc.-cult.participatie	-5.409,75	4.441,50	13.016,50	-8.575,00
7408085	Toelagen federale overheid : soc.-cult.participatie (kindera rmoede)	-4.197,22			
7408600	Coronasubsidie ter compensatie van de premie van € 50 aan de beguns...	-5.450,00			
7408602	Compensatie leegstand woonzorgcentrum n.a.v. 'Covid-19'	-7.246,33			
7408604	Subsidie voor voedselhulp	-1.281,75			
7408608	Compensatiesubsidie kinderopvang	-10.195,50			
7408611	Subsidie Rap op Stap			2.000,00	-2.000,00
7408612	Andere tussenkomsten ten gevolge van Covid-19	-9.496,77			
7408616	Subsidie contact- en bronopsporing	-2.829,94			
7408910	Tegemoetkoming distributiesector	-63.105,88		69.630,20	-69.630,20
7408950	Subsidies Huis van het Kind	-8.404,97		8.229,22	-8.229,22
7408999	Overige specifieke werkingssubsidies OCMW	-7.804,53	43,27	63.935,29	-63.892,02
7409999	Overige specifieke werkingssubsidies	-784.506,56		696.898,12	-696.898,12
7440000	Inhouding pensioen			42.825,87	-42.825,87
7450000	Recuperaties van kosten	-20.766,34		49.981,03	-49.981,03
7450001	Schadevergoedingen	-68.449,55	5.926,71	77.891,53	-71.964,82
7450002	Recuperatie fonds beroepsziekten	-23.074,26			
7450009	Overige recuperaties	-89,09		62,25	-62,25
7451000	BOT-bijdrage	-837.138,21	174.763,80	1.043.641,22	-868.877,42
7452000	Tussenkomst oplaadterminal budgetmeter	-9.531,66		7.057,18	-7.057,18
7460001	Sponsoring	-8.500,00		9.950,00	-9.950,00
7470000	Werknemersinhouding maaltijdcheques	-47.976,59		47.096,50	-47.096,50
7470003	Inhouding voordeel in natura	-2.326,61		2.781,72	-2.781,72
7479999	Overige diverse operationele opbrengsten			9.347,10	-9.347,10
7481020	Terugbet. kosten minimale levering aardgas en elektriciteit	-6.513,37		24.915,29	-24.915,29
7481100	Terugbetaling voorschot op lonen	-29.575,99		37.240,23	-37.240,23
7481110	Terugbetaling voorschot op pensioenen	-7.465,68		6.897,36	-6.897,36
7481120	Terugbetaling voorschot op ziekte en invaliditeit	-12.195,30		19.142,40	-19.142,40
7481140	Terugbetaling voorschot op werkloosheidsvergoeding	-9.380,79		7.475,48	-7.475,48
7481170	Terugbetaling voorschot op prothesen en beugels	-2.194,00		7.007,00	-7.007,00
7481200	Terugbetaling voorschot op lonen voor huurwaarborg	-29.120,00		37.864,00	-37.864,00
7481210	Terugbetaling voorschot op pensioenen voor huurwaarborg	-2.872,00		781,00	-781,00
7481220	Terugbetaling voorschot op ziekte en invaliditeit voor huurw aarborg	-11.557,00		7.440,12	-7.440,12
7481240	Terugbetaling voorschot op werkloosheidsvergoeding voor huur waarborg	-9.285,00		1.703,00	-1.703,00
7482200	Terugbetaling begrafeniskosten	-4.137,22			
7482230	Terugbetaling kosten medische verzorging	-116,69		59,25	-59,25
7500000	Opbrengsten uit financieel vaste activa (dividenden)	-277.442,51		271.691,70	-271.691,70
7510000	Opbrengsten uit vlottende activa (bankintresten)	-24,23	43,20	67.007,75	-66.964,55
7530000	In resultaat genomen kapitaalsubsidies en schenkingen	-619.548,73		677.369,03	-677.369,03
7590100	Betalingsverschillen	-107,97		30,26	-30,26
7630000	Meerwaarde op de realisatie van financiële, materiële en imM VA	-60.704,04		648.039,62	-648.039,62
7930000	Over te dragen tekort van het boekjaar	-2.871.909,68	3.147.200,12	3.296.762,22	-149.562,10
7941000	Tussenkomst in de financiële verplichtingen van het OCMW doo r de gemeente	-2.174.256,44		1.471.963,57	-1.471.963,57
0120000	Debiteuren wegens persoonlijke zekerheden	1.633.944,33	1.633.944,33		1.633.944,33
0130700	Crediteuren wegens borgstelling voor financiële schulden aan gegaan...	-1.633.944,33		1.633.944,33	-1.633.944,33
0320000	Ontvangen zekerheden	502.877,87	530.550,87	18.216,21	512.334,66
0330000	Zekerheidstellers	-502.877,87	18.216,21	530.550,87	-512.334,66
0920000	Gecumuleerd budgettair resultaat vorig boekjaar	5.641.020,79	6.474.105,60	4.405.929,23	2.068.176,37
0930000	Gecumuleerd budgettair resultaat vorig boekjaar	-5.641.020,79	4.405.929,23	6.474.105,60	-2.068.176,37

0,00	888.969.444,64	888.969.444,64	0,00
------	----------------	----------------	------

BERLARE

DETAIL NIET IN BALANS OPGENOMEN RECHTEN EN PLICHTEN - 31/12/2023

RUBRIEK 0	BEC	AR-OMSCHRIJVING	OMSCHRIJVING	DERDE	BEDRAG
092	10	Gecumuleerd budgettair resultaat vorig boekjaar			4.214.455,36
01307	10	Crediteuren wegens borgstelling voor financiële schulden aangegaan door Intergemeentelijk ...	Borgstelling krediet VERKO	VERKO	740.284,21 1.633.944,33
092	11	Gecumuleerd budgettair resultaat vorig boekjaar			1.327.892,16
032	11	Ontvangen zekerheden	Hypotheke WZC		92.000,00
032	11	Ontvangen zekerheden	Hypotheke sociale dienst		0,00
032	11	Ontvangen zekerheden	Waarborgen WZC		171.063,97
032	11	Ontvangen zekerheden	Waarborgen Sociale dienst		223.114,80
032	11	Ontvangen zekerheden	Waarborgen Boerenkrijghof		9.932,60
032	11	Ontvangen zekerheden	Waarborgen De Zilverberk		16.223,29

BERLARE
OVERZICHT VAN DE DEELNEMINGEN - 31/12/2023

RUBRIEK 28	BEC	INSTELLING	AANTAL	NOMINALE WAARDE	INGESCHREVEN	NOG TE VOLSTORTEN	HER- WAARDERING	WAARDE- VERMINDERING	NETTO BOEKWAARDE
					7.170.723,22	1.295.322,13	2.324.242,25	0,00	8.199.643,34
281	10	Hulp in woningnood	27.204	2,50	68.010,00	408,28			67.601,72
281	10	Gemeentelijke Holding	13.395						0,00
281	10	Gemeentelijke Holding - Cumulatief preferente A-aandelen	4.098						0,00
281	10	Gemeentelijke Holding - Cumulatief preferente B-aandelen	4.230						0,00
281	10	Ieder zijn huis	750	25,00	18.750,00				18.750,00
281	10	Elk zijn huis	3.000	0,83	2.478,94	371,85			2.107,09
281	10	Blijdorp	106	250,00	26.500,00				26.500,00
281	10	DDS	2.583	25,00	64.575,00				64.575,00
281	10	VERKO	2.583	25,00	64.575,00				64.575,00
281	10	De Watergroep P-waterdienst	127.877	25,00	3.196.925,00	1.288.574,17			1.908.350,83
281	10	De Lijn			2.503,73				2.503,73
281	10	Cevi	1	2.908,16	2.908,16				2.908,16
281	10	IMEWO/Fluvius	136.276	15,99	3.621.987,49		2.313.154,40		5.935.141,89
281	10	CVBA Sociale bouw & kredietmaatschappij Dendermonde	100	13,00	1.300,00	680,27			619,73
284	10	Wase Wind	2	248,00	496,00				496,00
284	10	EthiasCo	3	8.602,90	25.808,70				25.808,70
284	10	Zefier			23.962,50		11.087,85		35.050,35
281	10	TMVS	2	1.000,00	2.000,00	1.500,00			500,00
284	10	Poolstok	36	24,79	892,44				892,44
284	11	Hulp in woningnood cvba	120	2,50	300,00	37,56			262,44
281	11	Poolstok	54	24,79	1.338,66				1.338,66
284	11	EthiasCo	4	8.602,90	34.411,60				34.411,60
283	11	Weldenderend	1	6.000,00	6.000,00				6.000,00
281	11	TMVS	5	1.000,00	5.000,00	3.750,00			1.250,00

BERLARE

VORDERINGEN OP LANGE TERMIJN

TOEGESTANE LENINGEN EN ANDERE RUIJL TRANSACTIES

Som bedrag van de leningen
Som omgezette bedragen
Som resterende schuld 2023
Voorziene aflossingen 2023 *
Werkelijke aflossingen 2023 *
Verschil werkelijk - voorzien
Som terug te betalen in 2024

2903	Vorderingen wegens toegestane leningen	BEC	240.000,00	240.000,00	168.000,00	24.000,00	24.000,00	24.000,00	0,00	24.000,00
	Leningen ten laste van derden		0,00	0,00	0,00	0,00	0,00	0,00	0,00	0,00
	Andere toegestane leningen		240.000,00	240.000,00	168.000,00	24.000,00	24.000,00	24.000,00	0,00	24.000,00
	Rugbyclub Brigandze	10	200.000,00	200.000,00	140.000,00	20.000,00	20.000,00	20.000,00	0,00	20.000,00
	Chiromeisjes Sint-Lutgardis vzw	10	40.000,00	40.000,00	28.000,00	4.000,00	4.000,00	4.000,00	0,00	4.000,00

2904	Vorderingen wegens tussenkomst in gewaarborgde leningen	0,00	0,00	0,00	0,00	0,00	0,00	0,00	0,00	0,00

2905	Vorderingen wegens toegestaan betalingsuitstel	0,00	0,00	0,00	0,00	0,00	0,00	0,00	0,00	0,00

VORDERINGEN OP LANGE TERMIJN

2906	Vooruitbetalingen op ruiltransacties	0,00	0,00	0,00	0,00	0,00	0,00	0,00	0,00	0,00

INVESTERINGSSUBSIDIES EN ANDERE NIET-RUILTRANSACTIES

2912	Vorderingen wegens investeringsubsidies in kapitaal	BEC	0,00	0,00	0,00	0,00	0,00	0,00	0,00	0,00	0,00
			Initiële subsidiebelofte	Reeds geïnd per 31/12/2023	Resterend saldo per 31/12/2023	Voorziene tranche 2023 *	Werkelijke tranche 2023 *	Verschil werkelijk - voorzien	Tranche verwacht in 2024		

2913	Vorderingen wegens prefinanciering investeringsubsidies	11	11.472.516,00	9.178.012,80	2.294.503,20	573.625,80	573.625,80	0,00	573.625,80	573.625,80
	VIPA-subsidie WZC Ter Meere		11.472.516,00	9.178.012,80	2.294.503,20	573.625,80	573.625,80	0,00	573.625,80	573.625,80

2915	Andere niet-operationele vorderingen uit niet-ruiltransacties		0,00	0,00	0,00	0,00	0,00	0,00	0,00	0,00

SCHULDEN OP LANGE TERMIJN

FINANCIËLE SCHULDEN

Som bedrag van de leningen Som omgezette bedragen Som resterende schuld 2023 Voorziene aflossingen 2023 * Werkelijke aflossingen 2023 * Verschil werkelijk - voorzien Som terug te betalen in 2024

171	Obligatieleningen	BEC	0,00	0,00	0,00	0,00	0,00	0,00	0,00	0,00

172	Leasingschulden en soortgelijke schulden	BEC	17.975.331,20	17.975.331,19	10.283.035,06	788.145,09	800.139,70	11.994,61	849.035,24
	Fluvius OV	10	1.185.331,20	1.185.331,19	1.215.265,11	76.048,58	88.043,19	11.994,61	102.560,88
	BELFIUS	11	16.790.000,00	16.790.000,00	9.067.769,94	712.096,51	712.096,51	0,00	746.474,36
		10			0,01				

1733	Schulden aan kredietinstellingen aangegaan door het bestuur	BEC	24.999.222,49	24.999.222,49	16.228.607,15	1.085.032,13	1.085.032,13	0,00	1.305.118,82
	Leningen ten laste van het bestuur		24.999.222,49	24.999.222,49	16.228.607,15	1.085.032,13	1.085.032,13	0,00	1.305.118,82
	Zefier	10	4.500.000,00	4.500.000,00	2.624.459,04	387.122,20	387.122,20	0,00	400.671,47
	BELFIUS	10	2.865.210,11	2.865.210,11	1.409.916,56	144.815,90	144.815,90	0,00	139.916,56
	ING	10	3.583.852,86	3.583.852,86	1.021.988,86	211.648,00	211.648,00	0,00	211.648,00
	KBC	10	10.000.000,00	10.000.000,00	8.275.000,00	150.000,00	150.000,00	0,00	383.333,33
	BELFIUS (volledig terugbetaald in 2023)	10	505.240,00	505.240,00	0,00	22.959,87	22.959,87	0,00	
	BNP PARIBAS FORTIS	10	3.000.000,00	3.000.000,00	2.613.293,86	141.529,69	141.529,69	0,00	142.578,50
	BNP PARIBAS FORTIS	11	11.919,52	11.919,52	8.448,83	306,47	306,47	0,00	320,96
	BELFIUS (L 1082)	11	275.000,00	275.000,00	178.750,00	13.750,00	13.750,00	0,00	13.750,00
	KBC	11	258.000,00	258.000,00	96.750,00	12.900,00	12.900,00	0,00	12.900,00

SCHULDEN OP LANGE TERMIJN

Leningen ten laste van overheden en derden		0,00	0,00	0,00	0,00	0,00	0,00	0,00	0,00	0,00

1734	Schulden aan kredietinstellingen wegens borgstelling	BEC	0,00	0,00	0,00	0,00	0,00	0,00	0,00	0,00

174	Overige leningen	BEC	0,00	0,00	0,00	0,00	0,00	0,00	0,00	0,00

BERLARE

SCHULDEN OP LANGE TERMIJN

ANDERE SCHULDEN OP LT

Som resterende schuld 31/12/2023 Voorziene aflossingen 2023 * Werkelijke aflossingen 2023 * Verschil werkelijk - voorzien Som terug te betalen in 2024

175/9	Diverse schulden op lange termijn uit ruiltransacties	BEC	2.100,00	0,00	0,00	0,00	0,00
	Borgstelling sporthal Overmere	10	600,00			0,00	
	Borgstelling sporthal Berlare	10	1.500,00			0,00	

18	Schulden op lange termijn uit niet-ruiltransacties	BEC	0,00

AANSLUITING WERKKAPITAAL MET BUDGETTAIR RESULTAAT

		31/12/2022	31/12/2023
Geldbeleggingen en liquide middelen		1.245.375,62	8.798.109,74
51	Aandelen en niet-vastrentende effecten	0,00	0,00
52	Vastrentende effecten	0,00	0,00
53	Termijndeposito's	0,00	0,00
54	Te incasseren vervallen waarden	0,00	0,00
55	Kredietinstellingen	1.199.964,90	8.783.619,67
57	Kassen	4.410,72	14.490,07
58	Interne overboekingen	41.000,00	0,00
Vorderingen op ten hoogste een jaar		3.965.091,37	6.018.228,68
40	Vorderingen uit ruiltransacties	1.985.849,02	1.844.763,86
41	Vorderingen uit niet-ruiltransacties	1.838.771,28	4.028.691,84
409	<i>Vorderingen uit ruiltransacties - waardeverminderingen (-)</i>	48.112,70	49.445,22
419	<i>Vorderingen uit niet-ruiltransacties - waardeverminderingen (-)</i>	92.358,37	95.327,76
Schulden op ten hoogste een jaar		3.142.290,62	4.659.165,96
43	Financiële schulden	0,00	0,00
44	Diverse schulden uit ruiltransacties	1.627.972,75	2.342.290,23
45	Schulden met betrekking tot bezoldigingen en sociale lasten	1.166.263,04	1.233.167,32
47	Schulden met betrekking tot belastingen	179.208,12	442.875,20
48	Diverse schulden uit niet-ruiltransacties	168.846,71	640.833,21
499	Wachtrekeningen	0,00	0,00
		31/12/2022	31/12/2023
Geldbeleggingen en liquide middelen		1.245.375,62	8.798.109,74
Vorderingen op ten hoogste een jaar		3.965.091,37	6.018.228,68
Schulden op ten hoogste een jaar		3.142.290,62	4.659.165,96
Werkkapitaal volgens P&S		2.068.176,37	10.157.172,46
Gecumuleerde budgettair resultaat volgens J2 (rubriek VII.)		2.068.176,37	10.157.172,46
Interne facturering tussen gemeente en OCMW			0,00
Tussenkost in de financiële verplichtingen van het OCMW			0,00
Te verantwoorden verschil		0,00	0,00

Financiële risico's

1. Uitgaven voor pensioenen

De pensioenuitgaven van de statutaire medewerkers van de lokale besturen moeten door de lokale besturen zelf betaald worden.

Tot 31/12/2011 had een lokaal bestuur de keuze tussen vier pensioenstelsels (of pools). Daarna zijn alle lokale besturen van rechtswege voor hun vastbenoemden aangesloten bij het Gesolidariseerde pensioenfonds van de provinciale en plaatselijke besturen. Gemeente en OCMW Berlare waren tot 31/12/2011 aangesloten bij pool 1.

De financiering van de lokale ambtenarenpensioenen gebeurt via een omslagstelsel: Elk lokaal bestuur dat voor haar vastbenoemden aangesloten is bij het gesolidariseerd pensioenfonds is aan de RSZPPO een pensioenbijdrage verschuldigd. Deze bijdrage wordt gebruikt om de pensioenen voor dat jaar te betalen aan de gepensioneerde statutairen van diezelfde werkgevers.

De lokale besturen betalen een basisbijdrage en eventueel een responsabiliseringsbijdrage.

1.1 Basisbijdrage

De basispensioenbijdrage is verschuldigd door alle lokale besturen die vastbenoemden in dienst hebben en bestaat uit een werknemersbijdrage (7,5%) en een werkgeversbijdrage (32,5%), berekend op het brutosalaris van de statutaire werknemer.

De lokale besturen die voordien waren aangesloten bij pool 1, kunnen genieten van een korting op de werkgeversbijdrage van 3% ingevolge een beschikbaar reservefonds voor de periode 2020-2022. Deze korting werd verlengd voor de periode 2023-2024. Vanaf 2023 valt de korting volledig weg.

De werkgeversbijdrage is voor deze besturen vastgelegd op :

	basispercentage	korting voor ex-pool 1
2020	41,50%	3,00%
2021	41,50%	3,00%
2022	43%	3,00%
2023	44%	3,00%
2024	45%	3,00%
2025	45%	0,00%

1.2 Responsabiliseringsbijdrage

Naast de basisbijdrage kunnen de lokale besturen gehouden zijn tot het betalen van een responsabiliseringsbijdrage. Dat is het geval wanneer in hetzelfde jaar de basisbijdragen op het salaris van de actieve statutairen niet volstaan om de pensioenen uitbetaald aan ex-statutairen van hetzelfde bestuur te financieren.

De responsabiliseringsbijdrage is dan gelijk aan het verschil tussen de door het bestuur betaalde basisbijdrage en de pensioenlast van dat bestuur, vermenigvuldigd met een responsabiliseringscoëfficiënt.

In 2022 is er voor gemeente Berlare geen responsabiliseringsbijdrage verschuldigd. Voor het OCMW bedraagt deze € 3.994.

2. Sociale Maribel

Het Sectoraal Fonds (Sociale Maribel) heeft als doelstelling de werkgevers die behoren tot de non-profitsector financiële middelen ter beschikking te stellen met het oog op de creatie van bijkomende tewerkstelling. De gemeente en OCMW Berlare ontvangen jaarlijks een bedrag van 400.000 €. Tot en met 2015 moest het arbeidsvolume ten opzichte van 2005 minstens gehandhaafd blijven.

Vanaf 2016 wordt het referentiejaar gewijzigd: Men vergelijkt per werkgever het arbeidsvolume van de laatste toekenning met het gemiddelde van de arbeidsvolumes van twee en drie jaar ervoor. Indien het personeelsbestand in VTE lager is dan het berekende gemiddelde, loopt het lokaal bestuur het risico om deze inkomst geheel of gedeeltelijk te verliezen.

Vanwege het Sectoraal Fonds (Sociale Tewerkstelling) verkrijgt de gemeente voor maximaal 3,5 VTE een subsidie, voor het OCMW gaat het over maximaal 10,3 VTE.

3. Leningen

Om het voorgestelde investeringsprogramma te kunnen uitvoeren, zal bijkomende externe financiering noodzakelijk zijn. Het opnamemoment en de omvang van deze financieringen zal afhankelijk zijn van het uitvoeringsritme van de investeringen.

Voor de financieringen die worden ingeschreven voor de periode 2020-2025 werd uitgegaan van een rentevoet van 3,625 % op 30 jaar. Een rentestijging zal uiteraard een negatieve impact hebben op de autofinancieringsmarge.

In 2023 werd een lening opgenomen van € 7.000.000 op 30 jaar met een rentevoet van 3,6710%

4. Subsidies

Voor grote investeringsprojecten werden, op basis van de huidige wetgeving, te verwerven subsidies ingeschreven.

Het effectief binnenhalen van deze subsidies vergt een constante opvolging van de voortgang van de werken en de geldende regelgeving.

5. Verbonden partijen

De gemeente staat in voor de financiering van verscheidene verbonden partijen, zoals Hulpverleningszone Oost, Politiezone Berlare-Zele, kerkfabrieken,

Het opvolgen van de gemeentelijke bijdrage aan deze instanties vereist een regelmatig overleg met de gemeente, zodat de kredieten tijdig kunnen bijgestuurd worden.

6. Bijdrage op transport van water

De Watergroep rekent aan haar abonnees een bijdrage aan voor het opvangen en transporteren van het afvalwater (BOT-bijdrage). Deze dient te worden aangewend voor de sanering en het behoud van de kwaliteit van het water op het grondgebied.

Jaarlijks dient een verantwoordingsrapport te worden ingediend over de aanwending van de verkregen middelen.

Tot en met boekjaar 2022 werden de verkregen middelen verantwoord. De cijfers voor 2023 zijn pas beschikbaar na indienen van de jaarrekening 2023.

7. Belastingontvangsten inzake de gemeentelijke opcentiemen op de personenbelasting (APB)

De studiedienst van de Federale Overheidsdienst Financiën bezorgt een jaarlijkse update van de geraamde ontvangsten inzake de gemeentelijke opcentiemen op de personenbelasting.

De gewijzigde cijfers werden opgenomen in de aanpassing van het meerjarenplan 2020-2025. Hieruit blijkt dat de impact van de coronapandemie in het meerjarenplan beperkt is.

De ontvangsten die effectief worden geïnd zijn echter eveneens afhankelijk van elementen waarvan de invloed niet precies kan ingeschat worden. Dit zijn onder meer:

- De impact van de schommelingen in het inkohieringsritme voor elk van de betrokken aanslagjaren
- Uitzonderlijke inkomsten ingevolge controles en rechtzettingen van vorige aanslagjaren
- Uitzonderlijk verleende ontheffingen
- Onverwachte en bijkomende invorderingsmoeilijkheden ingevolge faillissementen, nalatenschappen, echtscheidingen, bezwaren, verlenen van betalingsfaciliteiten onder meer ingevolge Covid 19, enz.

Ter herinnering, ingevolge de aanpassing van de federale boekhouding en teneinde de boekhoudwet van 22 mei 2003 toe te passen, zullen in het begrotingsjaar 2023 alle steden en gemeenten 14 maanden in plaats van 12 maanden aan ontvangsten innen. Dit was een eenmalige operatie. Vanaf begrotingsjaar 2024 zullen alle steden en gemeenten opnieuw 12 maanden aan ontvangsten innen.

8. Dividenden

De gemeente Berlare ontvangt jaarlijks dividenden uit elektriciteit en gas. Vanaf 2022 keert Fluvius minder dividenden uit. Voor de gemeenten heeft dit een zware impact op de autofinancieringsmarge in het meerjarenplan.

De Vlaamse regering heeft beslist om een compensatiefonds op te richten om deze daling van de dividenden te compenseren. De compensatie loopt van 2022 tot 2026 en neemt geleidelijk af.

Ze bedraagt resp. 50%, 40%, 30%, 20% en 10% van de geraamde minderontvangsten uit dividenden voor de jaren 2022, 2023, 2024, 2025 en 2026 ten opzichte van 2020. Vanaf 2027 ontvangt de gemeente geen compensatie meer.

9. Energie

Begin 2022 schoten de energieprijzen in de Europese Unie de hoogte in na de Russische invasie in Oekraïne. Vooral de prijzen voor gas en fossiele brandstoffen stegen fors.

Aangezien de prijs van elektriciteit gekoppeld is aan de prijs van andere energieën, steeg deze onverbbidelijk mee.

Deze energiecrisis heeft een serieuze impact op de energiekosten van de lokale besturen. Niet alleen de sterke stijging, maar ook de onvoorspelbare evolutie van de prijzen stelt de lokale besturen voor een grote uitdaging. In de loop van 2022 daalden de energieprijzen om opnieuw de hoogte in te schieten begin 2023.

De uitgaven van de nutsvoorzieningen in het meerjarenplan werden berekend op basis van de ramingen aangeleverd door het Vlaams Energiebedrijf.

10. Inflatierisico

De hoge inflatie zal onmiddellijk een impact hebben op de stijging van de uitgaven in de exploitatie (o.a. op de personeelskosten) en de kostprijs van de geplande investeringen. Dit zet druk op het financieel evenwicht van het lokaal bestuur.

De inkomsten uit de personenbelasting en de onroerende voorheffing volgend die stijging, weliswaar met minstens een jaar vertraging.

Waarderingsregels

Waarderingsregels helpen om de financiële rapportering beter te begrijpen. Ze geven een beeld van de belangrijkste waarderingsprincipes toegepast in de boekhouding van de organisatie. Ze gaan ervan uit dat het bestuur zijn activiteiten zal voortzetten, en zijn van het ene boekjaar op het andere identiek tenzij ze niet langer aanleiding geven tot een waar en getrouw beeld. In dat geval zal het bestuur de waarderingsregels aanpassen. Elk jaar opnieuw worden de waarderingsregels consequent en volledig onafhankelijk van het resultaat van het boekjaar toegepast.

1. Algemene principes

Investing of exploitatie

Alle vermogensbestanddelen worden uitgedrukt en gewaardeerd aan hun gebruikswaarde. De gebruikswaarde van een activum stemt overeen met de toekomstige economische voordelen of het dienstverleningspotentieel dat het activum voor het bestuur zal opleveren.

Alle vermogensbestanddelen worden afzonderlijk gewaardeerd en voor dat bedrag in de balans opgenomen, na aftrek van de desbetreffende afschrijvingen en waardeverminderingen.

In aansluiting op voorgaande opteert het bestuur ervoor om individuele roerende inrichtingen van minder dan 2.500 € die geen deel uitmaken van een ruimer 'project', niet als investering te beschouwen, maar op te nemen in het exploitatieresultaat. Voor verrichtingen met betrekking tot onroerende goederen wordt dit bedrag verhoogd tot 7.500 €.

Aanschaffingswaarde

Het bestuur hanteert als algemene regel dat elk actiefbestanddeel gewaardeerd wordt tegen aanschaffingswaarde en neemt voor dat bedrag de bestanddelen op in de balans, onder aftrek van de gecumuleerde afschrijvingen en waardeverminderingen. In sommige gevallen kan het actief ook worden geherwaardeerd. Op deze algemene regel zijn hieronder afwijkingen bepaald.

Met de aanschaffingswaarde wordt bedoeld de aanschaffingsprijs (aankoopprijs + bijkomende kosten), de ruilwaarde, de vervaardigingsprijs (aanschaffingsprijs grondstoffen....)+ rechtstreekse productiekosten), de schenkingswaarde (marktwaaarde van de goederen op het moment van de schenking of datum van het openvallen van de nalatenschap + belastingen en kosten) of de inbrengwaarde.

Afschrijvingen en waardeverminderingen

Afschrijvingen drukken de slijtage uit van het actief met een beperkte gebruiksduur. Het afschrijvingsbedrag wordt per financieel boekjaar bepaald door het verschil tussen de boekhoudkundige waarde en de restwaarde te delen door de resterende gebruiksduur, uitgedrukt in jaren. Ten minste aan het einde van elk financieel boekjaar wordt de restwaarde en de gebruiksduur van de activa opnieuw geëvalueerd. Het bestuur opteert ervoor de initiële afschrijvingsduur voor de diverse categorieën van activa te bepalen zoals opgenomen in bijgevoegde tabel.

Het bestuur boekt waardeverminderingen op de aanschaffingswaarde van actiefbestanddelen om rekening te houden met (al dan niet als definitief aan te merken) ontwaardingen van activa bij de afsluiting van het boekjaar. Waardeverminderingen zijn correcties op de aanschaffingswaarde die niet voortvloeien uit het hun waarschijnlijke nuttigheids- of gebruiksduur (bv. naar aanleiding van een schadegeval). Dit houdt in dat waardeverminderingen zowel mogelijk zijn voor activa met een beperkte (gebouwen) als een onbeperkte levensduur (gronden). Waardeverminderingen blijven niet behouden als de boekhoudkundige waarde van het activum daardoor op het einde van het boekjaar lager is dan de gebruikswaarde. In dat geval worden de waardeverminderingen teruggenomen.

Herwaarderingen

Sommige activa kunnen worden geherwaardeerd om hun boekwaarde in overeenstemming te brengen met een marktwaarde. Herwaardering is enkel toegestaan voor financiële vaste activa en overige materiële vaste activa. Bij de herwaardering van een actief, wordt de volledige categorie waartoe dat actief behoort, geherwaardeerd. De overige materiële vaste activa met beperkte gebruiksduur worden op basis van deze geherwaardeerde waarde afgeschreven.

2. Afwijkingen en specifieke waarderingsregels

Geldbeleggingen en liquide middelen

Het bestuur waardeert de liquide middelen en de geldbeleggingen, tegen de nominale waarde. De aandelen en de vastrentende effecten worden bij verwerving geboekt en gewaardeerd tegen de aanschaffingswaarde.

Het bestuur past op de liquide middelen en geldbeleggingen waardeverminderingen toe als blijkt dat de realisatiewaarde op de datum van de jaarafsluiting lager is dan de aanschaffingswaarde. Er zullen bovendien aanvullende waardeverminderingen geboekt worden om rekening te houden met de evolutie van hun realisatie- of marktwaarde of met de risico's die inherent zijn aan de aard van de producten in kwestie of van de uitgevoerde activiteit.

Vorderingen op korte termijn

Vorderingen worden in de balans weergegeven tegen de nominale waarde. In geval er onzekerheid bestaat over de invorderbaarheid van bepaalde vorderingen, worden deze overgeboekt naar de dubieuze debiteuren. Op de dubieuze debiteuren worden waardeverminderingen geboekt in functie van de ouderdom van de vordering, zijnde:

Ouder dan 1 jaar – jonger dan 2 jaar:	20 %
Ouder dan 2 jaar – jonger dan 3 jaar:	40 %
Ouder dan 3 jaar – jonger dan 4 jaar:	60 %
Ouder dan 4 jaar – jonger dan 5 jaar:	80 %
Ouder dan 5 jaar:	100 %

Het bestuur opteert ervoor om ook de waardeverminderingen toe te passen als hun realisatiewaarde op de datum van de afsluiting lager is dan hun boekhoudkundige waarde.

Voorraden

De voorraden die het bestuur heeft verworven naar aanleiding van een ruiltransactie, waardeert ze tegen de aanschaffingswaarde of de marktwaarde op de balansdatum als die lager is. De waardering tegen een lagere marktwaarde, zal niet worden behouden als de marktwaarde achteraf hoger is dan de lagere waarde waartegen de voorraad werd gewaardeerd.

De voorraden die verworven zijn door niet-ruiltransacties, worden gewaardeerd tegen de marktwaarde op de datum van de verwerving. Deze zullen echter niet worden gewaardeerd indien ze gratis of tegen een symbolische prijs worden verdeeld of verbruikt worden in het productieproces van goederen die gratis of tegen een symbolische prijs worden verdeeld.

Het bestuur opteert ervoor om initieel geen voorraden uit te drukken. In afwijking zal geopteerd worden voor de FIFO-waardering (waardering voorraden aan de 'recentste' aankooprijzen).

Financieel vaste activa

Belangen of aandelen in rechtspersonen worden in de boekhouding opgenomen tegen hun aanschaffingswaarde. De aanschaffingswaarde van belangen of aandelen, ontvangen als vergoeding voor inbrengen die niet bestaan in contanten of die voortkomen uit de omzetting van vorderingen, stemt overeen met de conventionele waarde van de ingebrachte goederen en waarden of van de omgezette vorderingen. Als de conventionele waarde echter lager is dan de marktwaarde van de ingebrachte goederen en waarden of van de omgezette vorderingen, wordt de aanschaffingswaarde geherwaardeerd tot de hogere marktwaarde.

Er worden waardeverminderingen toegepast op de belangen en de aandelen die onder de financiële vaste activa zijn opgenomen in geval van duurzame minderwaarde of ontwaarding, verantwoord door de toestand, de rentabiliteit of de vooruitzichten van de entiteit waarin de belangen of de aandelen worden aangehouden. Het bestuur zal ook op de vorderingen, inclusief de vastrentende effecten, die in de financiële vaste activa zijn opgenomen waardeverminderingen toepassen als er voor het geheel of een gedeelte van de vordering onzekerheid bestaat over de betaling ervan op de vervaldag.

Materiële vaste activa

De materiële vaste activa worden onderverdeeld in drie categorieën.

De gemeenschapsgoederen zijn de roerende goederen en onroerende activa die worden aangewend binnen het ‘maatschappelijk doel’ van de organisatie, los van enige bedrijfseconomische activiteit.

De bedrijfsmatige activa worden aangewend binnen een bedrijfsmatige context, dat betekent waar een bepaald rendement of zekere productiviteit kan worden gekoppeld aan de aangewende activa. De diensten verbonden aan deze activa worden aangeboden aan concurrentiële tarieven, die beogen zoveel als mogelijk de kosten verbonden aan deze diensten te dekken.

De overige activa worden voor geen van vorige doeleinden aangewend, maar worden aangehouden als ‘(on)roerende reserve’. Deze activa zijn niet nuttig bij het functioneren van het bestuur, en kunnen mogelijks in de toekomst worden gerealiseerd ter financiering van andere investeringen.

Tot het erfgoed behoren de activa met historische, artistiek, wetenschappelijke, waarde. Erfgoed zal in veel gevallen weinig economische voordelen opleveren of weinig dienstpotentieel inhouden. Deze hebben dus in principe geen gebruikswaarde. Daarom zal op de aanschafwaarde van deze activa een waardevermindering worden toegepast om de boekhoudkundige waarde terug te brengen tot 1 €. Indien het actief dat behoort tot het erfgoed wordt ingezet voor de uitvoering van het ‘maatschappelijk doel’, kan dat actief toch een gebruikswaarde hebben. Dat actief wordt dan niet afgeschreven, maar de waarde kan worden aangepast door het uitdrukken van waardeverminderingen.

Overige zakelijke rechten op onroerende goederen betreft de andere zakelijke rechten die het bestuur bezit op een onroerend goed als de vergoedingen bij aanvang van het contract werden vooruitbetaald (geactiveerde eenmalige vergoeding). Deze activa worden afgeschreven over de looptijd van de overeenkomst, tenzij de economische gebruiksduur van het actief waarop het zakelijk recht betrekking heeft, korter is.

De gebruiksrechten voor materiële vaste activa waarover het bestuur beschikt op grond van leasing of gelijkaardige overeenkomsten (bv. erfpacht) worden onder de activa opgenomen voor het gedeelte van de volgens de overeenkomst te storten termijnen, dat strekt tot de wedersamenstelling van de kapitaalwaarde van het goed waarop de overeenkomst betrekking heeft. De overeenkomstige schuld aan de passiefzijde waardeert het bestuur ieder jaar ten bedrage van het gedeelte van de in

de volgende boekjaren te storten termijnen, dat strekt tot de wedersamenstelling van de kapitaalwaarde van het goed waarop de overeenkomst betrekking heeft. De duur van de afschrijffperiode wordt geregeld door IAS 17 en IPSAS 13: indien het redelijk zeker is dat het geleasede actief overgenomen wordt bij het verstrijken van de leaseperiode (lichten van de aankoopoptie), zal het actief worden afgeschreven over de normale gebruiksduur van soortgelijke activa (die in volle eigendom zijn). Indien het niet redelijk zeker is dat het actief wordt overgenomen bij het verstrijken van de leaseperiode (aankoopoptie wordt niet gelicht), wordt het actief afgeschreven over de leaseperiode, tenzij de (economische) gebruiksduur korter is.

Immateriële vaste activa

De immateriële vaste activa worden gewaardeerd aan aanschafwaarde, tenzij deze niet verworven zijn van derden. In dat geval worden ze gewaardeerd tegen de vervaardigingsprijs, als die niet hoger is dan een voorzichtige raming van de gebruikswaarde of van het toekomstige rendement of nut voor het bestuur van die vaste activa.

Vorderingen op lange termijn

Vorderingen worden in de balans weergegeven tegen de nominale waarde. Indien de inning van deze vorderingen twijfelachtig is, worden deze overgeboekt naar de post dubieuze debiteuren. Op dubieuze debiteuren worden correcties geboekt aan de hand van waardeverminderingen, om aan te duiden welk bedrag waarschijnlijk nog zal geïnd worden.

Schulden

De schulden worden gewaardeerd tegen de nominale waarde.

Netto-actief

De ontvangen investeringssubsidies en schenkingen worden geleidelijk in resultaat genomen (verrekend) volgens hetzelfde ritme als de afschrijvingen of de waardeverminderingen op de vaste activa waardoor deze werden verkregen. Zolang een investering in uitvoering is en dus nog niet wordt afgeschreven, wordt de investeringssubsidies nog niet verrekend.

De voorzieningen worden stelselmatig gevormd voor bestaande verplichtingen die zeker zijn op balansdatum en waarvan de omvang betrouwbaar kan worden bepaald. Ze worden niet gevormd voor 'waarschijnlijke' verplichtingen en worden niet gehandhaafd als ze op het einde van het financieel boekjaar hoger zijn dan wat vereist is op basis van een actuele beoordeling van de risico's en kosten voor het bestuur.

3. Bijzondere bepalingen bij de overgang naar BBC (beginbalans)

De balansstructuur van BBC is volledig anders dan deze van de NGB (nieuwe gemeenteboekhouding). De beginbalans van BBC stemt dus zeker niet overeen met de eindbalans van NGB, maar is daar uiteraard wel op gebaseerd.

Bij de conversie naar BBC en de opmaak van de beginbalans heeft het bestuur geopteerd voor de toepassing van het continuïteitsprincipe. Dat houdt in dat de bestaande inventarisbestanddelen werden geconverteerd naar de respectievelijke rubrieken in BBC, op basis de bestaande (historische) aanschafwaarde. De afschrijvingstermijnen werden vervangen door de termijnen bepaald in bijlage, waardoor de resterende gebruiksduur, de netto-boekwaarde en het jaarlijks afschrijvingsbedrag van de activa verandert. Hierbij werd uitgegaan van een restwaarde gelijk aan 0.

Bestaande activa met een boekwaarde gelijk aan 0, of die niet konden geïndividualiseerd worden, werden mogelijks niet opgenomen in de beginbalans. Dit geldt ook voor de corresponderende investeringssubsidies.

Materiële en immateriële vaste activa

Volledig afgeschreven immateriële activa werden niet overgenomen naar de BBC-omgeving. Dit geldt ook voor afgeschreven niet individualiseerbare roerende materiële activa.

Voor het bepalen van de historische aanschafwaarde wordt het herwaarderingsbedrag van de terreinen mee opgenomen in de aanschafwaarde. Voor de gebouwen wordt het herwaarderingsbedrag niet mee opgenomen in de aanschafwaarde.

De activa die behoren tot het erfgoed worden pro memorie in de beginbalans opgenomen (aan 1 €).

Netto-actief

De ontvangen investeringssubsidies en schenkingen werden geconverteerd voor zover het corresponderende actief werd geconverteerd. De verrekeningstermijn werd aangepast aan de afschrijvingstermijn van het corresponderende actief.

De voorzieningen voor risico's en kosten werden opnieuw geëvalueerd.

4. Afschrijvingstermijnen

Materiële vaste activa	afschrijvings- termijn
<p>Terreinen</p> <p>Deze rubriek bevat naast de onbebouwde terreinen ook de gronden van wegen (wegzate), gebouwen, waterlopen en kunst(bouw)werken.</p> <p>De (afschrijfbaar) aanleg en uitrusting op terreinen (bv. verharding, omheining, ...) wordt opgenomen onder de rubriek 'bebouwde terreinen'.</p>	<p>-</p> <p>15 jaar</p>
<p>Gebouwen</p> <p>Onderhoudswerken aan gebouwen die niet worden opgenomen in de exploitatie, worden over een kortere termijn afgeschreven. Deze termijn hangt af van de aard van het onderhoudswerk en de impact op de gebruikswaarde van het gebouw.</p>	<p>33 jaar</p> <p>15 jaar</p>
<p>Wegen</p> <p>Onder wegen worden alle elementen van het wegennet opgenomen (verharding, slijtlaag, voetpaden, fietspaden, ...)</p> <p>Het aanbrengen of vervangen van de slijtlaag wordt afgeschreven over een kortere termijn.</p> <p>Onder de overige infrastructuur betreffende de wegen worden onder meer straatmeubilair, verkeerssignalisatie, wegbeplanting, ... opgenomen.</p> <p>Onderhoudswerken aan wegen die niet worden opgenomen in de exploitatie, worden over een kortere termijn afgeschreven. Deze termijn hangt af van de aard van het onderhoudswerk en de impact op de gebruikswaarde van de weg.</p>	<p>33 jaar</p> <p>5 jaar</p> <p>10 jaar</p> <p>15 jaar</p>

<p>Waterlopen en waterbekkens</p> <p>onderhoudswerken aan waterlopen en waterbekkens die niet worden opgenomen in de exploitatie, worden over een kortere termijn afgeschreven. Deze termijn hangt af van de aard van het onderhoudswerk en de impact op de gebruikswaarde.</p>	<p>33 jaar</p> <p>15 jaar</p>
<p>Overige onroerende infrastructuur</p> <p>Onder overige onroerende infrastructuur worden onder meer het rioleringsnet, de openbare verlichting, nutsleidingen en kunst(bouw)werken opgenomen.</p> <p>Onderhoudswerken aan overige onroerende infrastructuur die niet worden opgenomen in de exploitatie, worden over een kortere termijn afgeschreven. Deze termijn hangt af van de aard van het onderhoudswerken en de impact op de gebruikswaarde van de infrastructuur.</p>	<p>33 jaar</p> <p>15 jaar</p>
<p>Installaties, machines en uitrusting</p> <p>Onder de installaties, machines en uitrusting wordt onder meer opgenomen werkmateriaal (boormachines, grasmachines, hakselaars, brandweerhelmen en -kledij, reanimatietoestellen, keukengerei, diepvriezers, koelkasten, uitrusting van RVT's, ...)</p>	<p>10 jaar</p>
<p>Meubilair</p> <p>Onder meubilair wordt onder meer opgenomen kasten, stoelen, banken, bureaus, in de mate dat ze niet onroerend door bestemming zijn.</p>	<p>10 jaar</p>
<p>Kantooruitrusting</p> <p>Onder kantooruitrusting wordt onder meer opgenomen faxtoestellen, kopieermachines, papiervernietigers, tv's, dvd-spelers, ...</p> <p>Gezien de snelle veroudering en technologische evolutie in het informaticamaterieel wordt deze rubriek over een kortere termijn afgeschreven. Informaticamateriaal bevat onder meer computers, computerschermen, beamers, laptops, ...</p>	<p>5 jaar</p> <p>3 jaar</p>

Rollend materiaal	
Rollend materiaal bevat onder meer fietsen, vrachtwagens, brandweerwagens, tractoren en andere voertuigen en hun toebehoren.	
Personenwagens en bestelwagens	5 jaar
Gespecialiseerde voertuigen	10 jaar

Immateriële vaste activa	afschrijvings- termijn
Kosten van onderzoek en ontwikkeling	5 jaar
Concessies, octrooien, licenties, knowhow, merken en soortgelijke rechten.	5 jaar
Goodwill	5 jaar
Plannen en studies	5 jaar

Transacties met buitengewone invloed op het resultaat

Er zijn in boekjaar 2023 geen transacties met buitengewone invloed op het resultaat.

Boekjaar 2023 in grafiek

Exploitatie-uitgaven boekjaar 2023 in evolutie en grafiek

Exploitatie-ontvangsten boekjaar 2023 in evolutie en grafiek

Investeringsuitgaven boekjaar 2023 in evolutie en grafiek

Investeringsontvangsten boekjaar 2023 in evolutie en grafiek

Balans boekjaar 2023 in grafiek

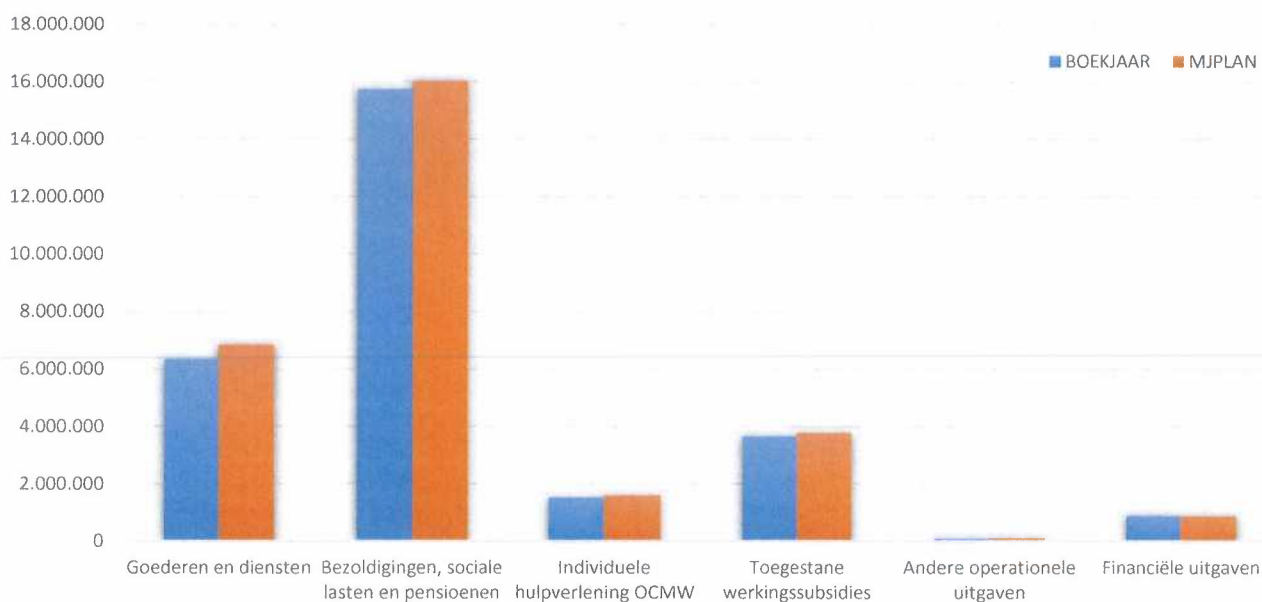
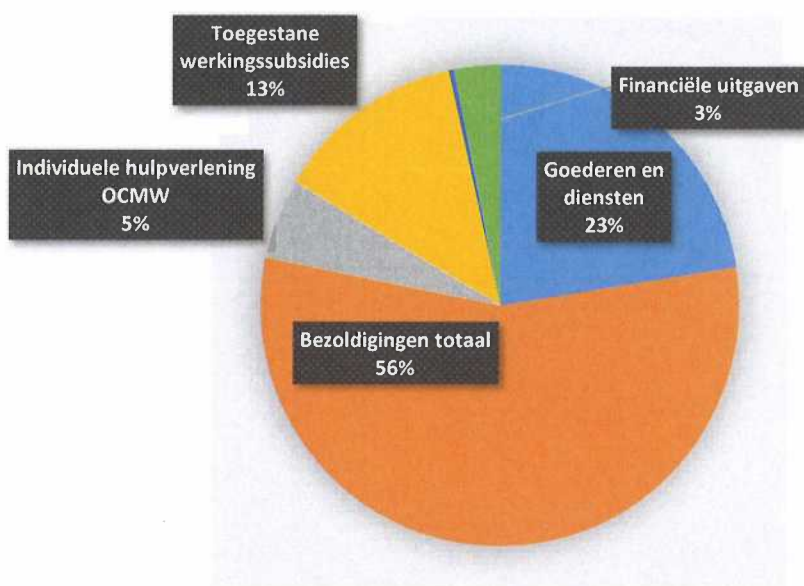
31/12/2023

31/12/2022

I. EXPLOITATIE-UITGAVEN	Code	28.225.049	27.844.472
A. Operationele uitgaven	60/4	27.343.978	27.164.271
1. Goederen en diensten	60/1	6.337.163	6.795.063
0953 Woon- en zorgcentra		1.371.276	1.479.959
0300 Ophalen en verwerken van huishoudelijk afval		516.476	323.548
0119 Overige algemene diensten		438.970	334.057
0200 Wegen		383.524	427.236
0110 Secretariaat		347.257	328.821
0112 Personeelsdienst en vorming		334.110	223.802
0705 Gemeenschapscentrum		306.386	453.837
0670 Straatverlichting		263.376	468.987
0680 Groene ruimte		233.349	255.306
**** Overige beleidsvelden		2.142.438	2.499.509
2. Bezoldigingen, sociale lasten en pensioenen	62	15.737.045	15.515.426
0953 Woon- en zorgcentra		6.560.770	6.294.279
0945 Kinderopvang		1.009.460	988.194
0110 Secretariaat		729.627	677.704
0680 Groene ruimte		707.016	629.881
0050 Patrimonium zonder maatschappelijk doel		660.920	611.148
0100 Politieke organen		606.138	546.436
0111 Fiscale en financiële diensten		497.069	469.895
0705 Gemeenschapscentrum		481.813	422.483
0943 Gezinshulp		478.322	496.770
**** Overige beleidsvelden		4.005.913	4.378.636
3. Individuele hulpverlening door het O.C.M.W.	648	1.521.681	1.396.015
4. Toegestane werkingsubsidies	649	3.653.109	3.389.934
0400 Politiediensten		1.831.265	1.502.279
0300 Ophalen en verwerken van huishoudelijk afval		816.072	866.981
0410 Brandweer		333.672	333.917
0310 Beheer van regen- en afvalwater		153.287	128.495
0790 Erediensten		109.860	112.676
0740 Sportsector- en verenigingsondersteuning		55.300	58.925
0600 Ruimtelijke planning		50.142	40.827
0319 Overig waterbeheer		32.409	65.045
0820 Deeltijds kunstonderwijs		28.793	20.377
**** Overige beleidsvelden		242.310	260.412
5. Andere operationele uitgaven	640/7	94.979	67.832
0030 Financiële aangelegenheden		36.715	12.005
0050 Patrimonium zonder maatschappelijk doel		29.293	30.077
0300 Ophalen en verwerken van huishoudelijk afval		24.815	23.968
**** Overige beleidsvelden		4.156	1.782
B. Financiële uitgaven	65	881.071	680.201
0040 Transacties in verband met de openbare schuld		870.540	662.605
0030 Financiële aangelegenheden		10.410	17.375
0111 Fiscale en financiële diensten		71	141
0900 Sociale bijstand		50	81
**** Overige beleidsvelden		1	
C. Rechthebbenden uit het overschot van het boekjaar	694		

1. Samenstelling van de exploitatie-uitgaven 2023 - Vergelijking jaarrekening-meerjarenplan

	BOEKJAAR		MJPLAN		REAL%
Exploitatie-uitgaven	28.225.049	100%	29.213.694	100%	97%
Goederen en diensten	6.337.163	22%	6.843.048	23%	93%
Bezoldigingen, sociale lasten en pensioenen	15.737.045	56%	16.019.239	55%	98%
<i>Onderwijzend personeel ten laste van hogere overheid</i>					
Individuele hulpverlening OCMW	1.521.681	5%	1.595.783	5%	95%
Toegestane werkingssubsidies	3.653.109	13%	3.767.821	13%	97%
Andere operationele uitgaven	94.979	0%	112.200	0%	85%
Financiële uitgaven	881.071	3%	875.603	3%	101%
Rechthebbers uit het overschot van het boekjaar					

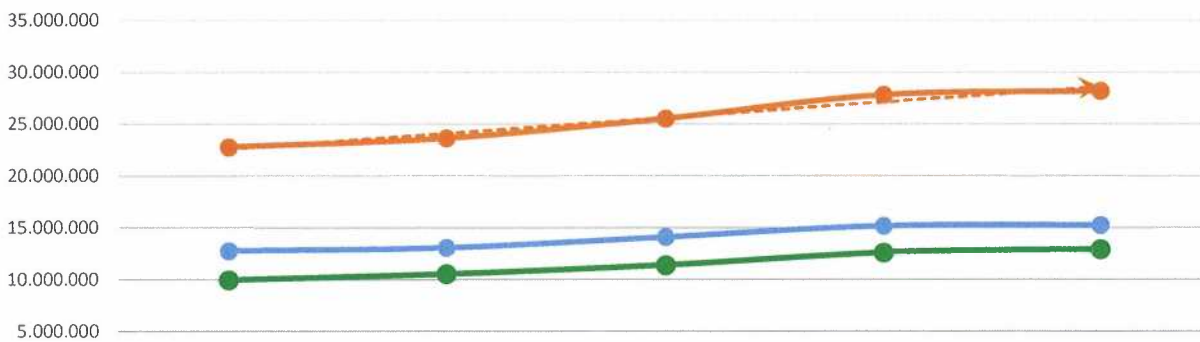
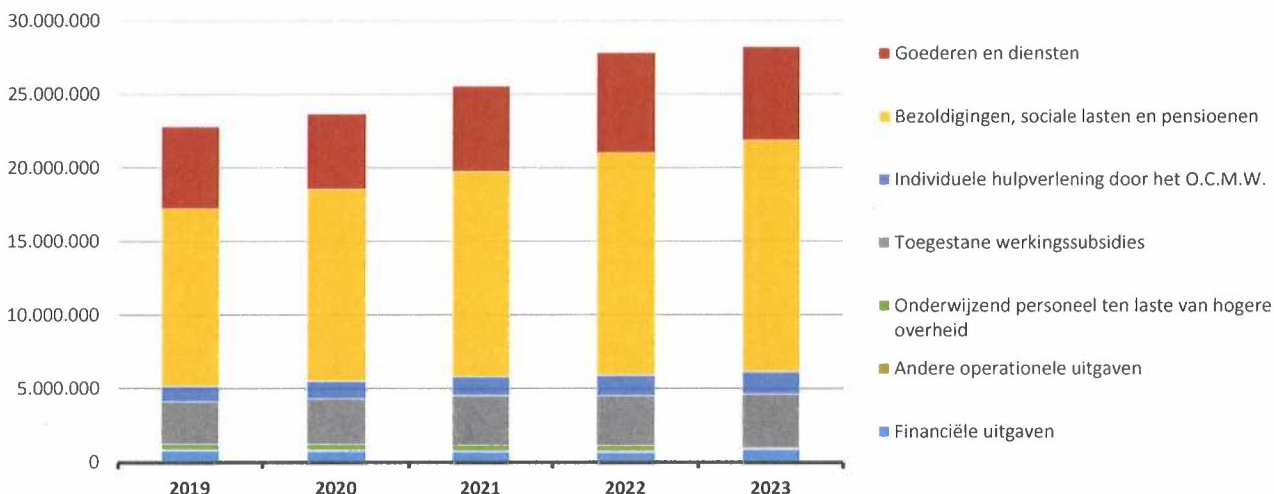


2. Evolutie van de exploitatie-uitgaven 2023-2019

▲ stijging ▼ daling

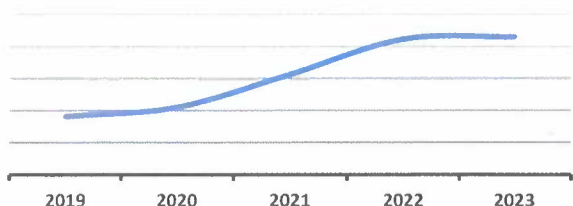
	2023		2022		2021	
▲ Exploitatie-uitgaven	28.225.049	100%	27.844.472	100%	25.553.105	100%
▼ Goederen en diensten	6.337.163	22%	6.795.063	24%	5.792.374	23%
▲ Bezoldigingen, sociale lasten en pensioenen	15.737.045	56%	15.132.730	54%	13.936.192	55%
▼ <i>Onderwijzend personeel ten laste van hogere overheid</i>			382.696	1%	376.299	1%
▲ Individuele hulpverlening door het O.C.M.W.	1.521.681	5%	1.396.015	5%	1.283.011	5%
▲ Toegestane werkingssubsidies *	3.653.109	13%	3.389.934	12%	3.380.921	13%
▲ Andere operationele uitgaven	94.979	0%	67.832	0%	62.663	0%
▲ Financiële uitgaven	881.071	3%	680.201	2%	721.644	3%

* Exclusief de 'gemeentelijke bijdrage in het tekort van het OCMW'

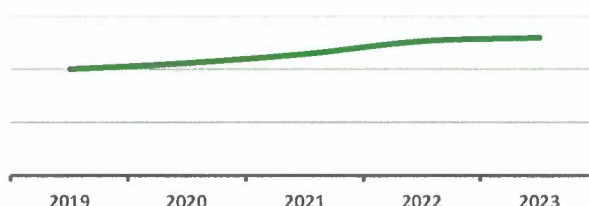


	2019	2020	2021	2022	2023
— Totaal	22.812.543	23.666.324	25.553.105	27.844.472	28.225.049
— Gemeente	12.812.274	13.093.961	14.127.093	15.219.407	15.286.287
— OCMW	10.000.269	10.572.363	11.426.012	12.625.066	12.938.762

Gemeente

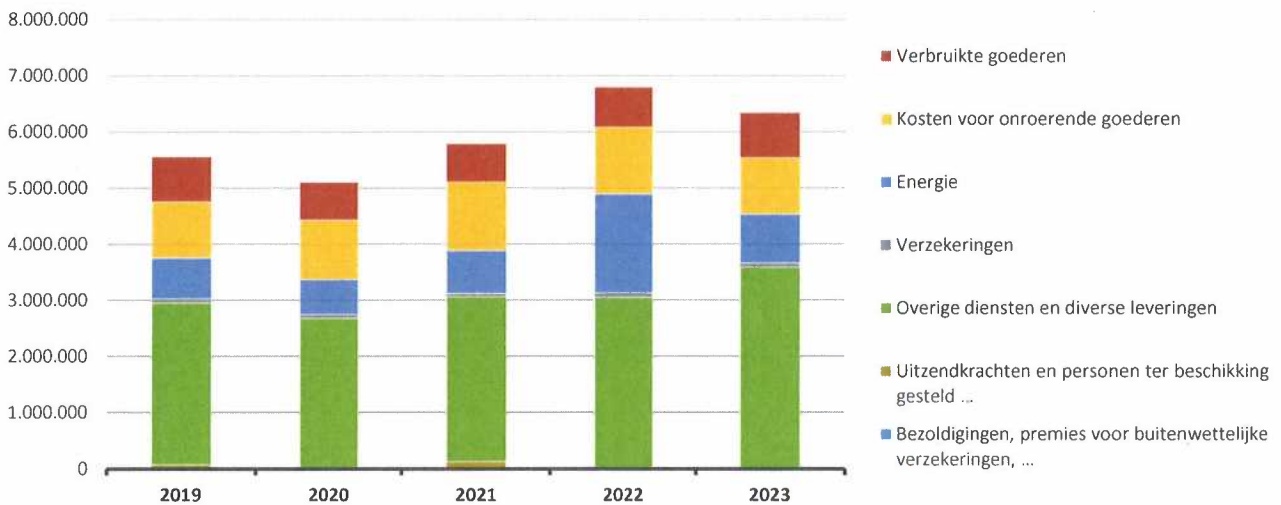


OCMW

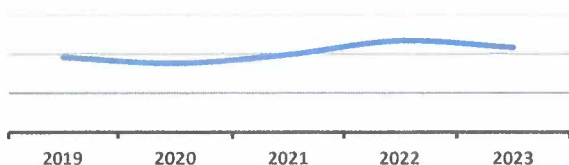


3. Evolutie van de 'goederen en diensten' 2023-2019

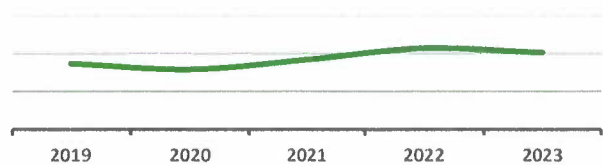
	2023		2022		2021	
▲ stijging ▼ daling						
▼ Goederen en diensten	6.337.163	100%	6.795.063	100%	5.792.374	100%
▲ Verbruikte goederen	798.760	13%	714.990	11%	684.564	12%
▼ Kosten voor onroerende goederen	1.003.539	16%	1.184.692	17%	1.219.825	21%
▼ Energie	871.745	14%	1.761.504	26%	766.988	13%
▼ <i>Elektriciteit</i>	<i>648.969</i>		<i>1.100.547</i>		<i>561.963</i>	
▼ <i>Gas</i>	<i>180.343</i>		<i>613.105</i>		<i>169.286</i>	
▼ <i>Aardolieproducten</i>	<i>42.433</i>		<i>47.853</i>		<i>35.739</i>	
▼ Verzekeringen	76.549	1%	79.281	1%	58.426	1%
▲ Overige diensten en diverse leveringen	3.586.569	57%	3.054.540	45%	2.933.839	51%
▼ Uitzendkrachten en personen ter beschikking gesteld ...			56	0%	128.732	2%
▶ Bezoedigingen, premies voor buitenwettelijke verzekeringen, ...						



Gemeente

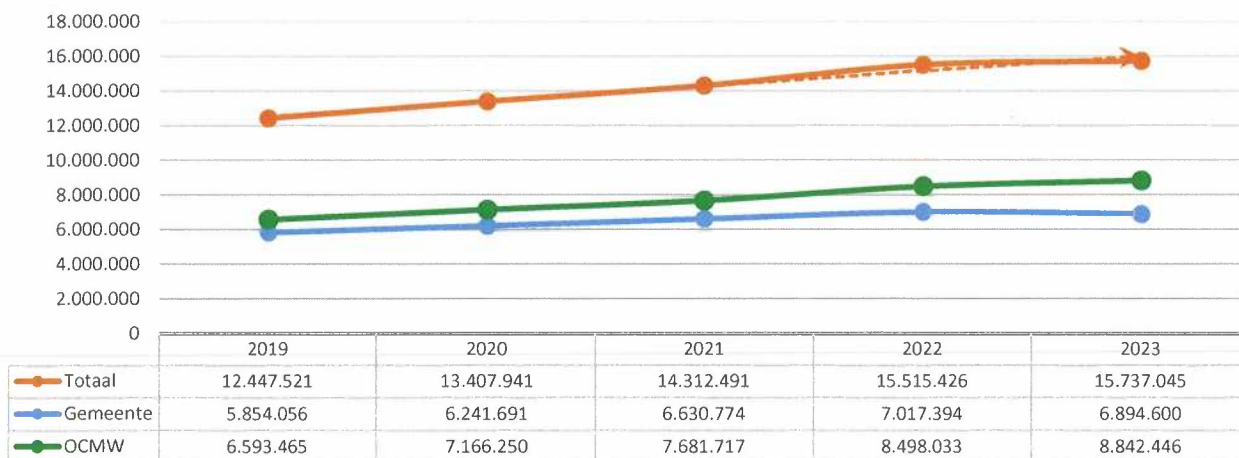
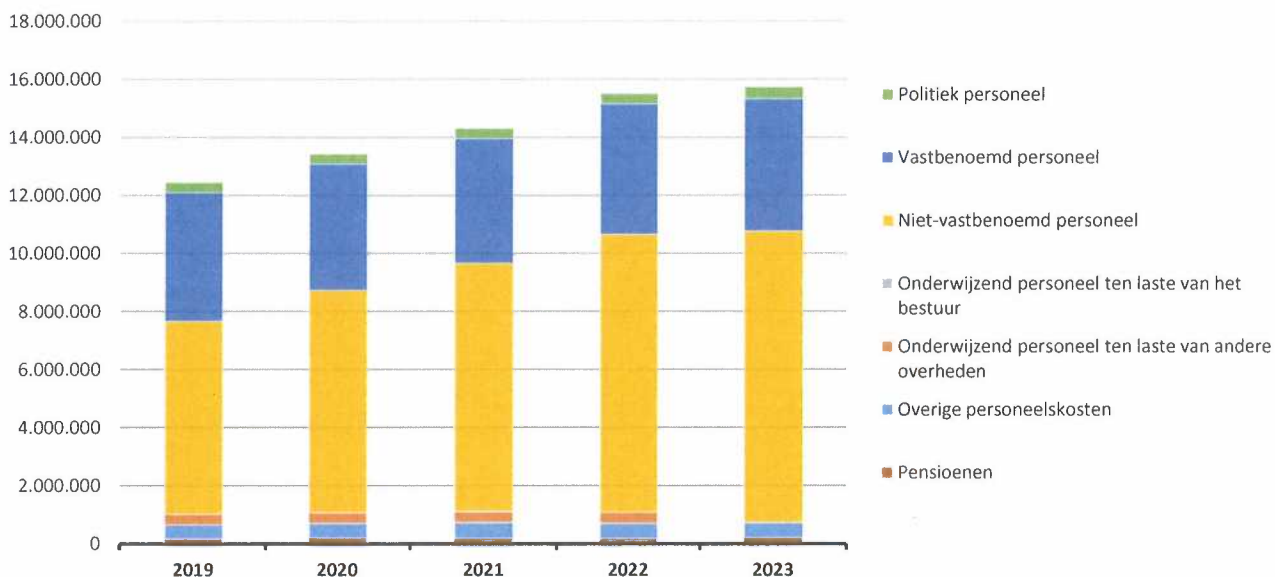


OCMW

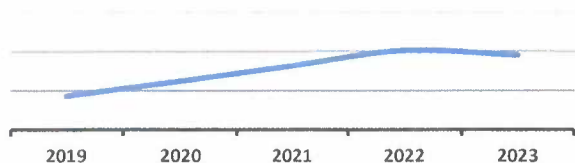


4. Evolutie van de personeelskosten 2023-2019

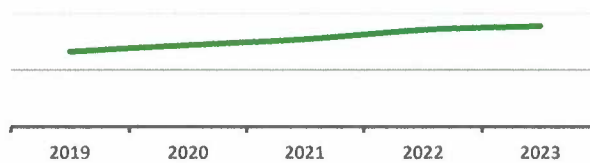
	2023		2022		2021
▲ stijging ▼ daling					
▲ Personeelskosten	15.737.045		15.515.426		14.312.491
▲ Bezoldigingen en werkgeversbijdragen	15.002.944	100%	14.426.894	100%	13.197.226
▲ Politiek personeel	401.114	3%	363.374	3%	349.808
▲ Vastbenoemd personeel	4.564.275	30%	4.491.454	31%	4.296.160
▲ Niet-vastbenoemd personeel	10.037.554	67%	9.571.066	66%	8.549.351
▼ Onderwijzend personeel ten laste van het bestuur			1.000	0%	1.907
▼ Onderwijzend personeel ten laste van andere overheden			382.696		376.299
▲ Overige personeelskosten	526.001		521.610		547.329
▲ Pensioenen	208.101		184.227		191.637



Gemeente



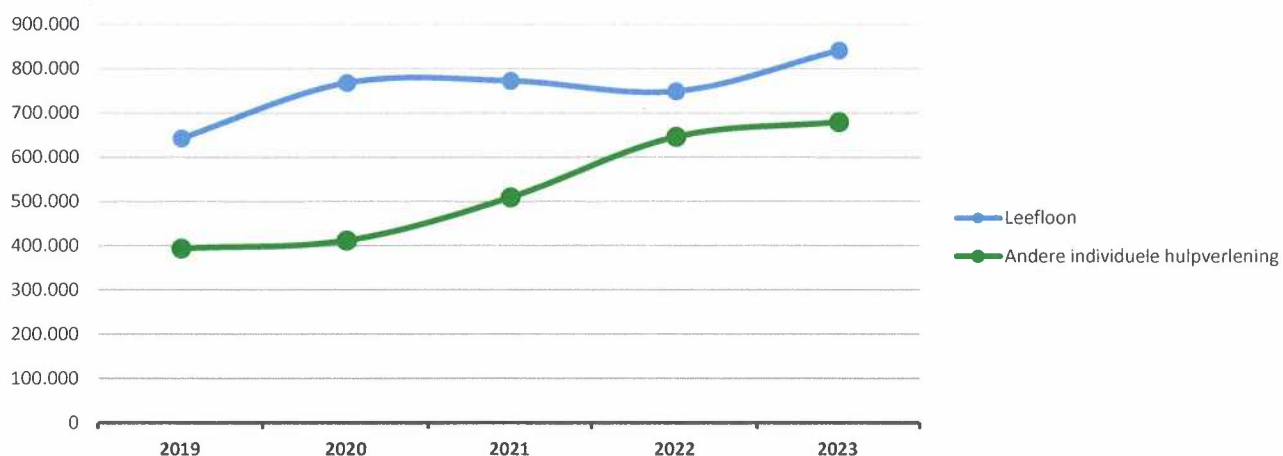
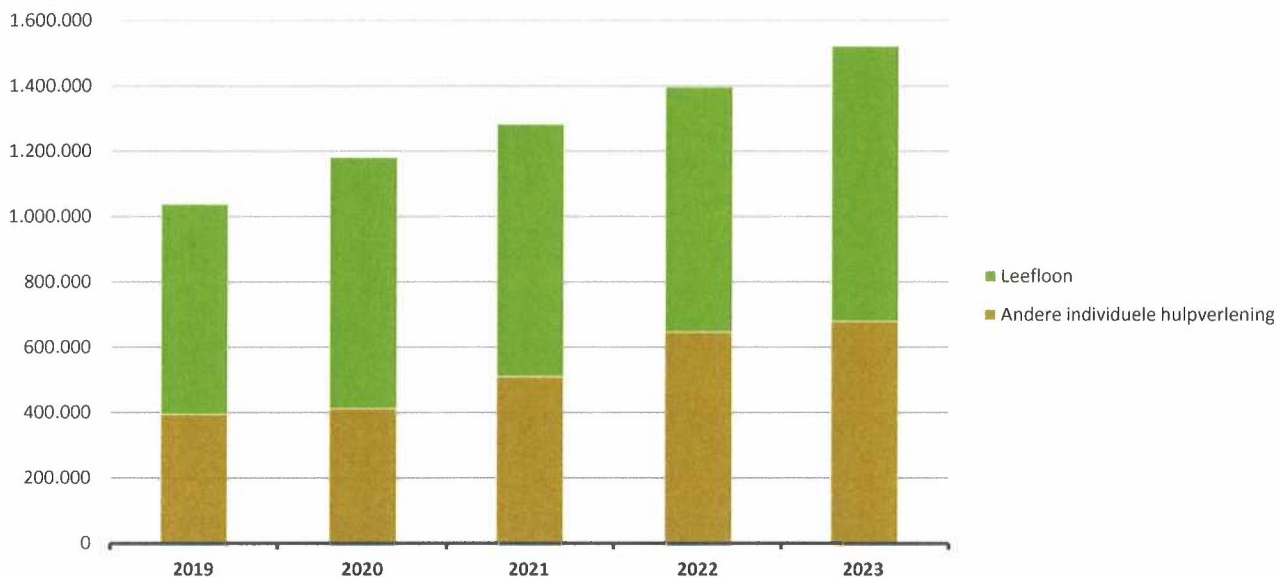
OCMW



5. Evolutie van de individuele hulpverlening door het OCMW 2023-2019

▲ stijging ▼ daling

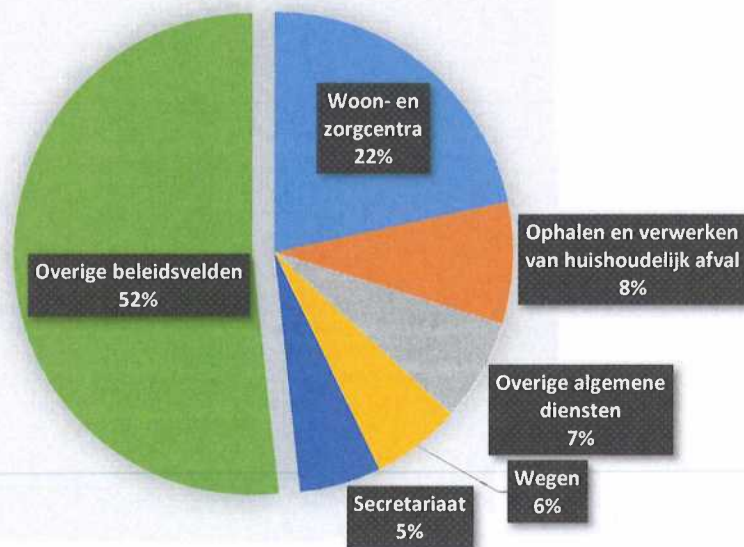
	2023		2022		2021	
▲ Individuele hulpverlening door het OCMW	1.521.681	100%	1.396.015	100%	1.283.011	100%
▲ Leefloon	841.845	55%	749.478	54%	773.123	60%
▲ Andere individuele hulpverlening	679.836	45%	646.538	46%	509.887	40%



6. Verdeling van de 'goederen en diensten' per beleidsveld 2023-2022 / meerjarenplan 2023

▲ stijging ▼ daling

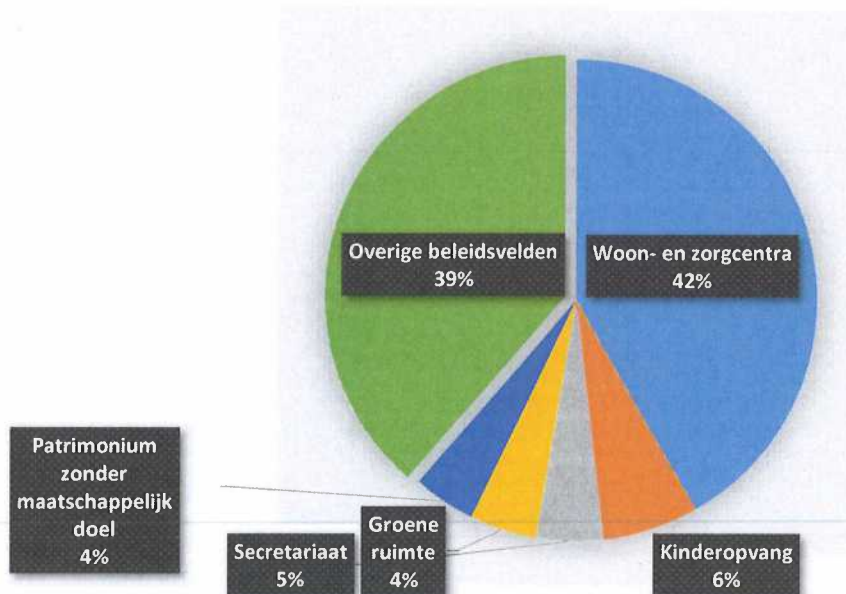
	2023		2022		MJPLAN	
▼ Goederen en diensten	6.337.163	100%	6.795.063	100%	6.843.048	100%
▼ 0953 Woon- en zorgcentra	1.371.276	22%	1.479.959	22%	1.479.616	22%
▲ 0300 Ophalen en verwerken van huishoudelijk afval	516.476	8%	323.548	5%	416.133	6%
▲ 0119 Overige algemene diensten	438.970	7%	334.057	5%	513.205	7%
▼ 0200 Wegen	383.524	6%	427.236	6%	446.009	7%
▲ 0110 Secretariaat	347.257	5%	328.821	5%	357.474	5%
▲ 0112 Personeelsdienst en vorming	334.110	5%	223.802	3%	300.852	4%
▼ 0705 Gemeenschapscentrum	306.386	5%	453.837	7%	332.965	5%
▼ 0670 Straatverlichting	263.376	4%	468.987	7%	342.594	5%
▼ 0680 Groene ruimte	233.349	4%	255.306	4%	283.320	4%
▲ 0130 Administratieve dienstverlening	202.897	3%	168.573	2%	204.396	3%
▲ 0610 Gebiedsontwikkeling	171.231	3%	650	0%	191.998	3%
▼ 0529 Overige activiteiten inzake toerisme	150.028	2%	160.293	2%	161.354	2%
▼ 0310 Beheer van regen- en afvalwater	124.226	2%	183.298	3%	194.642	3%
▼ 0742 Sportinfrastructuur	121.624	2%	161.223	2%	131.653	2%
▼ 0050 Patrimonium zonder maatschappelijk doel	114.614	2%	195.155	3%	147.508	2%
▼ 0952 Assistentiewoningen	110.323	2%	171.287	3%	132.965	2%
▼ 0945 Kinderopvang	98.436	2%	173.551	3%	95.895	1%
▼ 0946 Thuisbezorgde maaltijden	98.190	2%	100.461	1%	100.251	1%
▼ 0741 Sportpromotie en -evenementen	91.784	1%	132.482	2%	110.301	2%
▼ 0703 Openbare bibliotheken	88.583	1%	135.364	2%	102.831	2%
▼ **** Overige beleidsvelden	770.503	12%	917.171	13%	797.087	12%



7. Verdeling van de personeelskosten per beleidsveld 2023-2022 / meerjarenplan 2023

▲ stijging ▼ daling

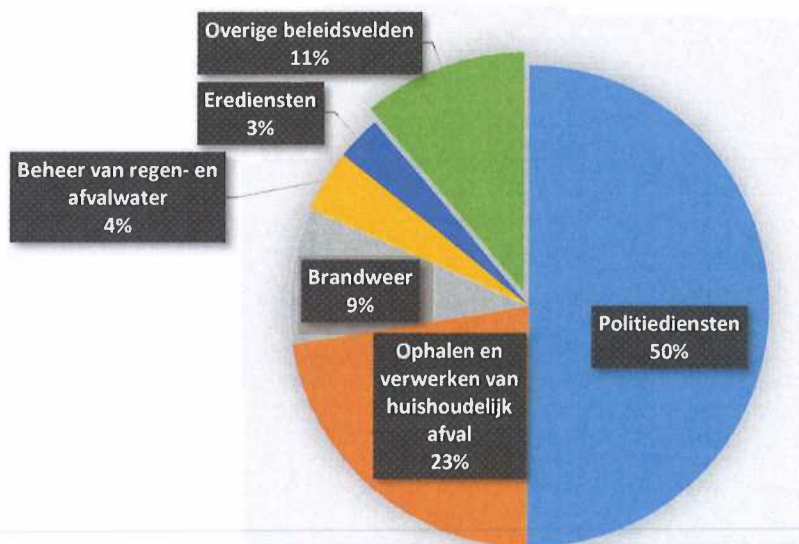
	2023		2022		MJPLAN	
▲ Personeelskosten	15.737.045	100%	15.515.426	100%	16.019.239	100%
▲ 0953 Woon- en zorgcentra	6.560.770	42%	6.294.279	41%	6.559.890	41%
▲ 0945 Kinderopvang	1.009.460	6%	988.194	6%	1.017.901	6%
▲ 0110 Secretariaat	729.627	5%	677.704	4%	727.875	5%
▲ 0680 Groene ruimte	707.016	4%	629.881	4%	725.552	5%
▲ 0050 Patrimonium zonder maatschappelijk doel	660.920	4%	611.148	4%	682.127	4%
▲ 0100 Politieke organen	606.138	4%	546.436	4%	604.683	4%
▲ 0111 Fiscale en financiële diensten	497.069	3%	469.895	3%	503.886	3%
▲ 0705 Gemeenschapscentrum	481.813	3%	422.483	3%	508.716	3%
▼ 0943 Gezins hulp	478.322	3%	496.770	3%	489.315	3%
▲ 0200 Wegen	476.234	3%	445.615	3%	506.700	3%
▲ 0600 Ruimtelijke planning	439.339	3%	423.227	3%	443.956	3%
▲ 0900 Sociale bijstand	429.449	3%	369.024	2%	441.902	3%
▼ 0119 Overige algemene diensten	343.189	2%	379.970	2%	374.972	2%
▲ 0520 Toerisme - Onthaal en promotie	294.960	2%	268.559	2%	300.605	2%
▼ 0112 Personeelsdienst en vorming	291.298	2%	340.317	2%	300.234	2%
▼ 0130 Administratieve dienstverlening	262.195	2%	287.018	2%	293.863	2%
▲ 0610 Gebiedsontwikkeling	260.189	2%	257.497	2%	278.960	2%
▼ 0703 Openbare bibliotheken	191.321	1%	203.710	1%	194.551	1%
▲ 0904 Activering van tewerkstelling	143.272	1%	103.934	1%	140.557	1%
▲ 0741 Sportpromotie en -evenementen	138.275	1%	135.733	1%	145.874	1%
▼ **** Overige beleidsvelden	736.192	5%	1.164.030	8%	777.122	5%



8. Verdeling van de toegestane subsidies per beleidsveld 2023-2022 / meerjarenplan 2023

▲ stijging ▼ daling

	2023		2022		MJPLAN	
▲ Toegestane subsidies	3.653.109	100%	3.389.934	100%	3.767.821	100%
▲ 0400 Politiediensten	1.831.265	50%	1.502.279	44%	1.831.265	49%
▼ 0300 Ophalen en verwerken van huishoudelijk afval	816.072	22%	866.981	26%	879.743	23%
▼ 0410 Brandweer	333.672	9%	333.917	10%	339.590	9%
▲ 0310 Beheer van regen- en afvalwater	153.287	4%	128.495	4%	152.000	4%
▼ 0790 Erediensten	109.860	3%	112.676	3%	109.860	3%
▼ 0740 Sportsector- en verenigingsondersteuning	55.300	2%	58.925	2%	55.300	1%
▲ 0600 Ruimtelijke planning	50.142	1%	40.827	1%	45.000	1%
▼ 0319 Overig waterbeheer	32.409	1%	65.045	2%	46.063	1%
▲ 0820 Deeltijds kunstonderwijs	28.793	1%	20.377	1%	28.500	1%
▼ 0909 Overige verrichtingen inzake sociaal beleid	25.500	1%	29.376	1%	22.500	1%
▲ 0800 Gewoon basisonderwijs	20.592	1%	18.196	1%	24.400	1%
▲ 0160 Hulp aan het buitenland	20.083	1%	15.125	0%	20.000	1%
▲ 0750 Jeugdsector- en verenigingsondersteuning	18.560	1%	18.389	1%	43.200	1%
▼ 0905 Dienst voor juridische informatie en advies	17.796	0%	19.687	1%	20.000	1%
▲ 0709 Overige culturele instellingen	17.514	0%	12.121	0%	17.514	0%
▲ 0739 Overig kunst- en cultuurbeleid	16.290	0%	16.113	0%	15.000	0%
▼ 0930 Sociale huisvesting	16.037	0%	18.137	1%	15.299	0%
▼ 0710 Feesten en plechtigheden	14.638	0%	15.988	0%	17.000	0%
▲ 0490 Overige elementen van openbare orde en veiligheid	13.731	0%	12.427	0%	10.350	0%
▲ 0530 Land-, tuin- & bosbouw	11.102	0%				
▼ **** Overige beleidsvelden	50.467	1%	84.854	3%	75.237	2%



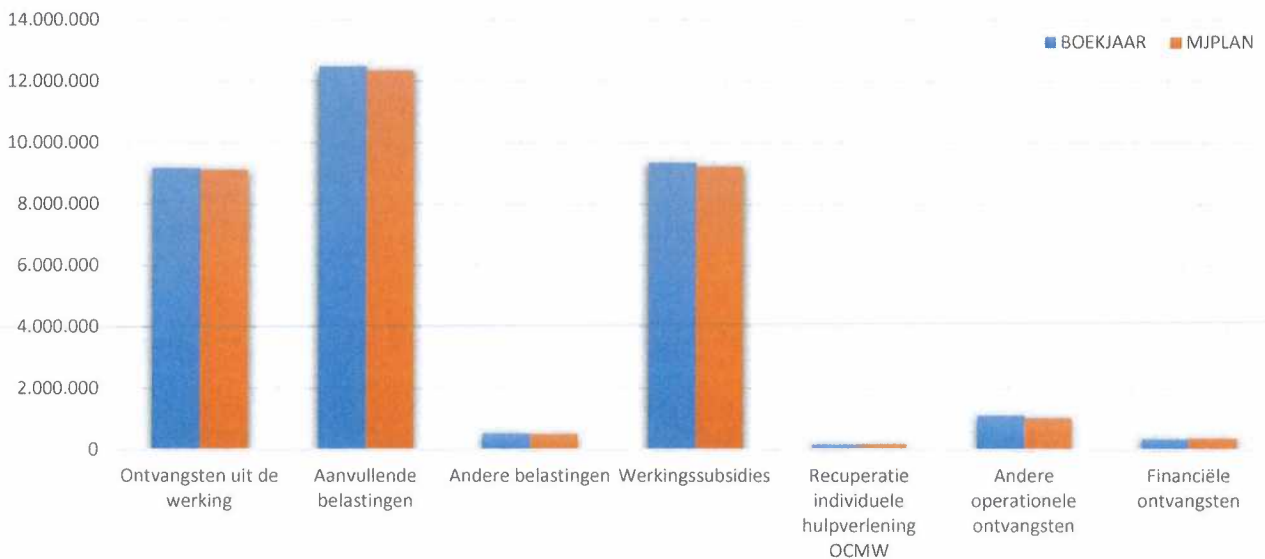
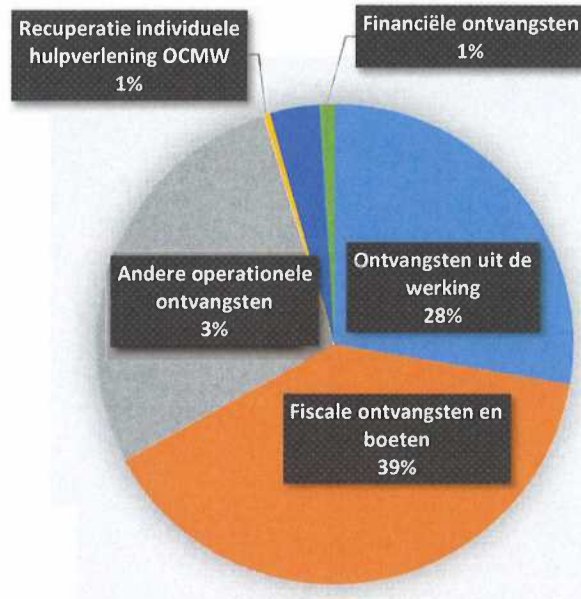
31/12/2023

31/12/2022

II. EXPLOITATIE-ONTVANGSTEN	Code	33.122.675	29.217.433
A. Operationele ontvangsten	70/4	32.783.988	28.939.858
1. Ontvangsten uit de werking	70	9.160.861	8.529.694
0953 Woon- en zorgcentra		7.025.875	6.570.119
0952 Assistentiewoningen		395.740	361.582
0300 Ophalen en verwerken van huishoudelijk afval		382.735	333.449
0943 Gezinshulp		314.959	322.777
0705 Gemeenschapscentrum		205.753	178.438
0945 Kinderopvang		145.515	121.271
0946 Thuisbezorgde maaltijden		140.832	124.596
**** Overige beleidsvelden		549.451	517.462
2. Fiscale ontvangsten en boeten	73	13.017.221	10.004.359
a. Aanvullende belastingen		12.484.663	9.532.241
Opcentiemen op de onroerende voorheffing	7300	4.960.263	4.430.385
Aanvullende belasting op de personenbelasting	7301	7.277.224	4.870.723
Andere aanvullende belastingen	7302/9	247.176	231.133
b. Andere belastingen en boetes	731/9	532.559	472.118
Afgifte identiteitsbewijzen, paspoorten, trouwboekjes, uittreksels	7315	134.001	98.965
Leegstaande woningen en gebouwen	7374	115.115	80.865
Verspreiding kosteloos reclamedrukwerk	73424	84.538	117.568
Kampeerterreinen / kampeerverblijfparken	73421	74.799	69.215
Tweede verblijven	7377	70.655	58.438
Overige belastingen	****	53.450	47.066
3. Werkingssubsidies		9.345.436	9.263.540
a. Algemene werkingssubsidies		5.931.573	5.524.317
Gemeentefonds (basis- en aanvullende dotatie)	7400	4.119.703	4.039.247
Andere algemene werkingssubsidies	7401/4	1.811.870	1.485.070
b. Specifieke werkingssubsidies	7405/9	3.413.863	3.739.222
0900 Sociale bijstand		1.053.845	836.145
0953 Woon- en zorgcentra		911.576	950.750
0945 Kinderopvang		600.196	641.432
0112 Personeelsdienst en vorming		287.458	193.045
0904 Activering van tewerkstelling		164.809	115.097
0903 Lokale opvanginitiatieven voor asielzoekers		83.270	58.627
0350 Klimaat en energie		52.505	101.911
**** Overige beleidsvelden		260.203	842.215
4. Recuperatie individuele hulpverlening	748	150.525	124.413
5. Andere operationele ontvangsten	742/7	1.109.944	1.017.852
0310 Beheer van regen- en afvalwater		869.072	837.358
0110 Secretariaat		50.758	22.332
0100 Politieke organen		42.826	
**** Overige beleidsvelden		147.288	158.162
B. Financiële ontvangsten	75	338.687	277.575
0640 Elektriciteitsvoorziening		153.802	160.168
0650 Gasvoorziening		115.965	117.144
0030 Financiële aangelegenheden		66.995	132
0110 Secretariaat		1.820	
**** Overige beleidsvelden		105	130
C. Tussenkost door derden in het tekort van het boekjaar	794		

1. Samenstelling van de exploitatieontvangsten 2023 - Vergelijking rekening-meerjarenplan

	BOEKJAAR		MJPLAN		REAL%
Exploitatieontvangsten	33.122.675	100%	32.757.423	100%	101%
Ontvangsten uit de werking	9.160.861	28%	9.117.339	28%	100%
Fiscale ontvangsten en boeten	13.017.221	39%	12.853.996	39%	101%
<i>Aanvullende belastingen</i>	<i>12.484.663</i>		<i>12.351.654</i>		<i>101%</i>
<i>Andere belastingen</i>	<i>532.559</i>		<i>502.342</i>		<i>106%</i>
Werkingsubsidies	9.345.436	28%	9.221.646	28%	101%
Recuperatie individuele hulpverlening OCMW	150.525	0%	166.351	1%	90%
Andere operationele ontvangsten	1.109.944	3%	1.026.027	3%	108%
Financiële ontvangsten	338.687	1%	372.063	1%	91%
Tussenkost door derden in het tekort van het boekjaar					

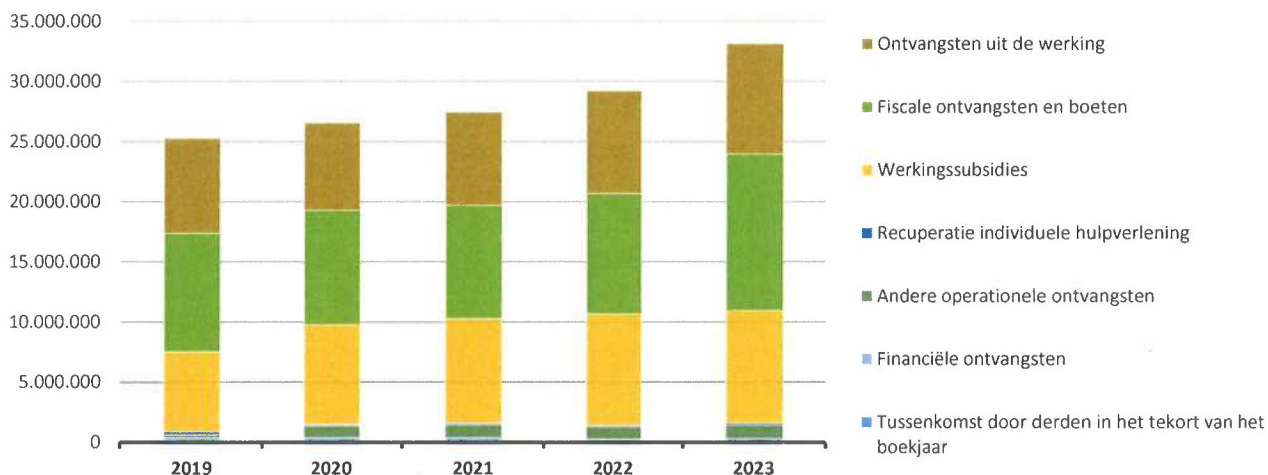


2. Evolutie van de exploitatie-ontvangsten 2023-2019

▲ stijging ▼ daling

	2023		2022		2021	
▲ Exploitatie-ontvangsten	33.122.675	100%	29.217.433	100%	27.454.772	100%
▲ Ontvangsten uit de werking	9.160.861	28%	8.529.694	29%	7.761.239	28%
▲ Fiscale ontvangsten en boeten	13.017.221	39%	10.004.359	34%	9.426.447	34%
▲ <i>Aanvullende belastingen</i>	<i>12.484.663</i>		<i>9.532.241</i>		<i>9.042.193</i>	
▲ <i>Andere belastingen en boeten</i>	<i>532.559</i>		<i>472.118</i>		<i>384.253</i>	
▲ Werkingssubsidies *	9.345.436	28%	9.263.540	32%	8.661.167	32%
▲ Recuperatie individuele hulpverlening	150.525	0%	124.413	0%	151.623	1%
▲ Andere operationele ontvangsten	1.109.944	3%	1.017.852	3%	1.048.818	4%
▲ Financiële ontvangsten	338.687	1%	277.575	1%	405.477	1%
▶ Tussenkost door derden in het tekort van het boekjaar						

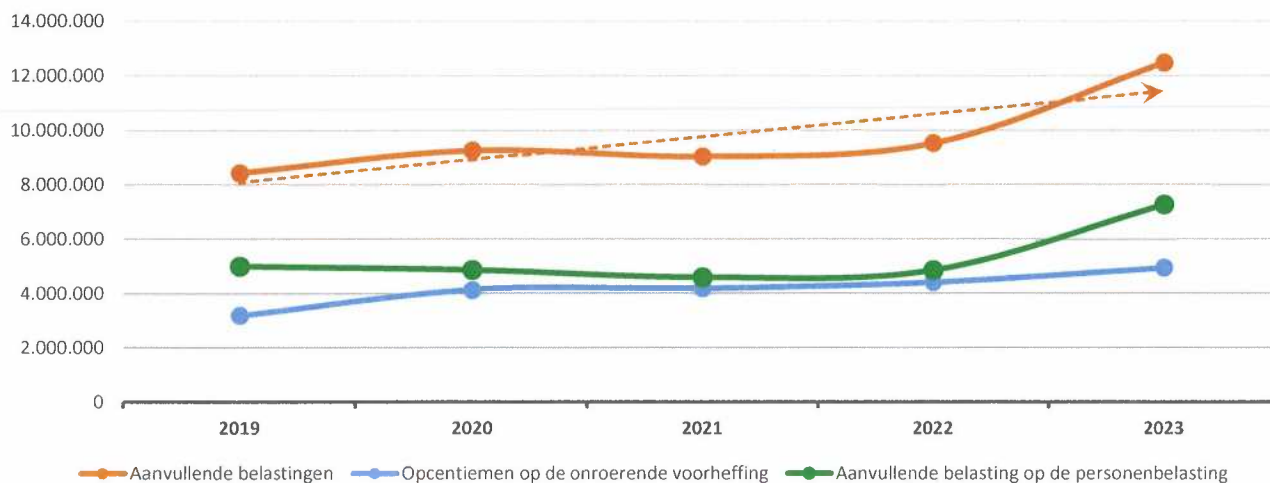
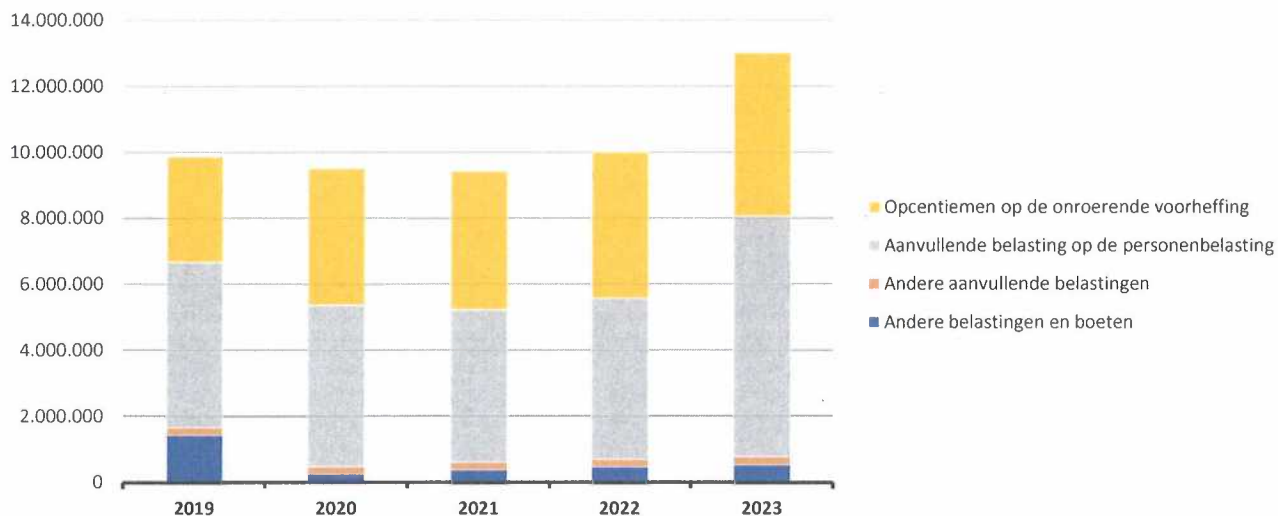
* Exclusief de 'gemeentelijke bijdrage in het tekort van het OCMW'



3. Evolutie van de fiscale ontvangsten en boeten 2023-2019

▲ stijging ▼ daling

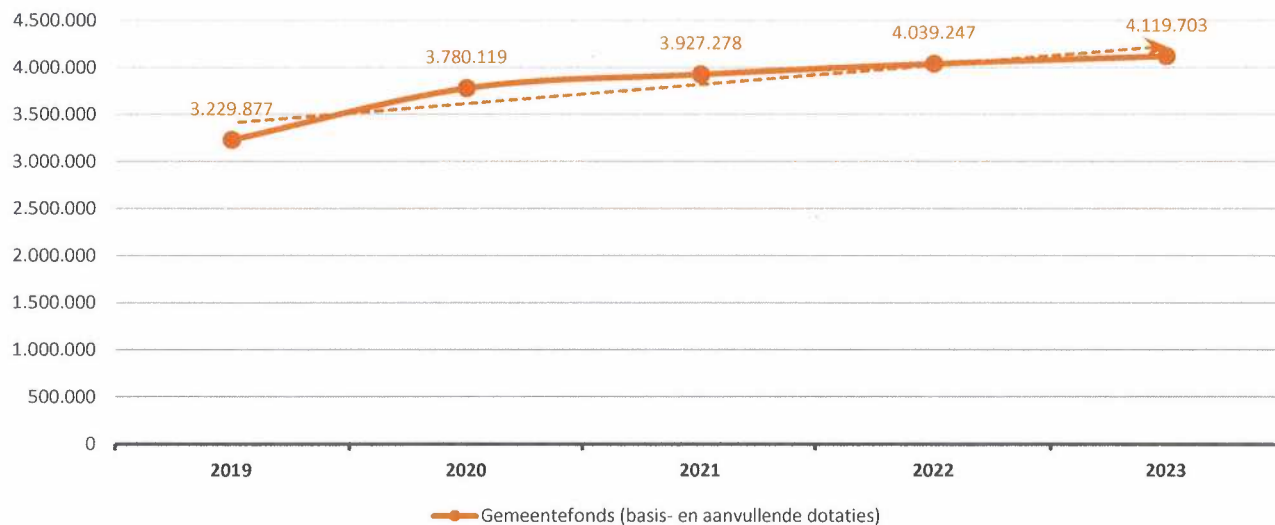
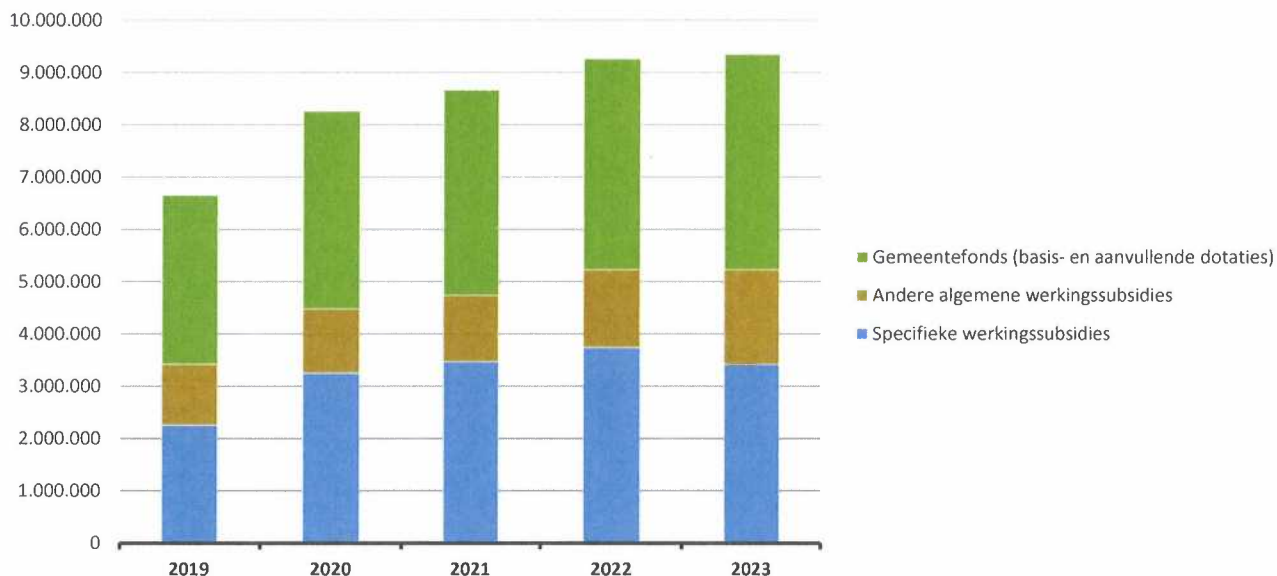
	2023		2022		2021
▲ Fiscale ontvangsten	13.017.221		10.004.359		9.426.447
▲ Aanvullende belastingen	12.484.663	100%	9.532.241	100%	9.042.193
▲ <i>Opcentiemen op de onroerende voorheffing</i>	4.960.263	40%	4.430.385	46%	4.200.100
▲ <i>Aanvullende belasting op de personenbelasting</i>	7.277.224	58%	4.870.723	51%	4.610.297
▲ <i>Andere aanvullende belastingen</i>	247.176	2%	231.133	2%	231.796
▲ Andere belastingen en boeten	532.559	100%	472.118	100%	384.253
▲ <i>Afgifte identiteitsbewijzen, paspoorten, trouwboekjes, uitt</i>	134.001	25%	98.965	21%	64.774
▲ <i>Leegstaande woningen en gebouwen</i>	115.115	22%	80.865	17%	48.343
▼ <i>Verspreiding kosteloos reclaimedrukwerk</i>	84.538	16%	117.568	25%	132.768
▲ <i>Kampeerterrinen / kampeerverblijfparken</i>	74.799	14%	69.215	15%	65.216
▲ <i>Tweede verblijven</i>	70.655	13%	58.438	12%	54.350
▲ <i>Andere belastingen op het gebruik van het openbaar domein</i>	12.051	2%	7.360	2%	3.761
▲ <i>Aansluiting riolering</i>	11.124	2%	7.500	2%	
▲ <i>Plaatsrecht kermissen</i>	9.158	2%	8.377	2%	
▲ <i>Reclameborden</i>	8.896	2%			
▲ <i>Overige andere belastingen</i>	5.368	1%	3.891	1%	4.450
▼ <i>Overige belastingen</i>	6.853	1%	19.939	1%	10.592



4. Evolutie van de werkingssubsidies 2023-2019

▲ stijging ▼ daling

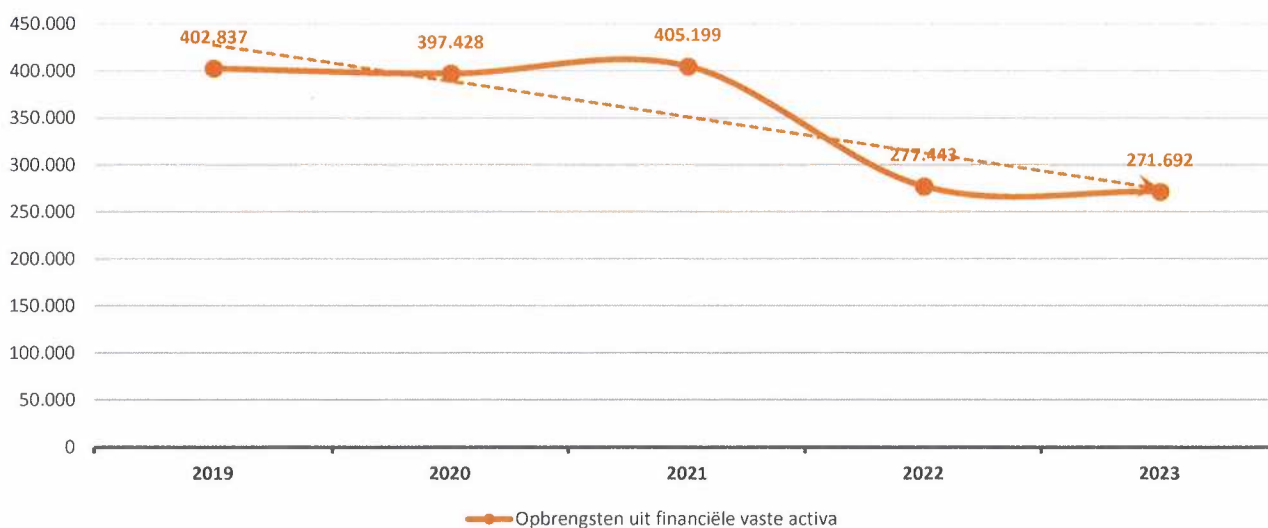
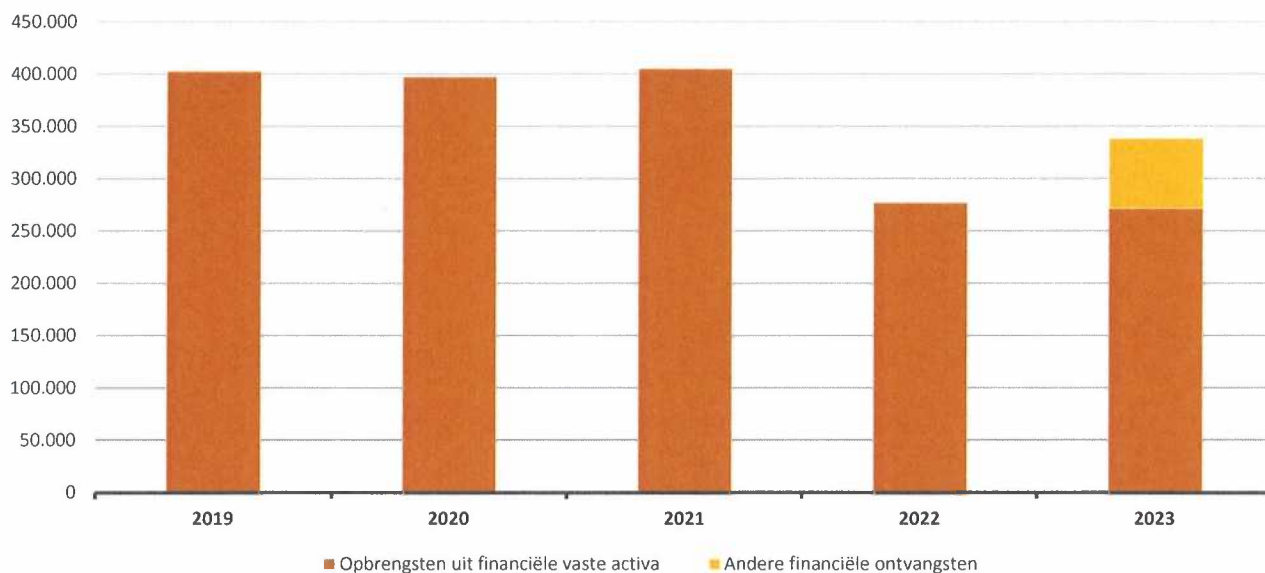
	2023		2022		2021	
▲ Werkingssubsidies	9.345.436	100%	9.263.540	100%	8.661.167	100%
▲ Gemeentefonds (basis- en aanvullende dotaties)	4.119.703	44%	4.039.247	44%	3.927.278	45%
▲ Andere algemene werkingssubsidies*	1.811.870	19%	1.485.070	16%	1.267.928	15%
▼ Specifieke werkingssubsidies	3.413.863	37%	3.739.222	40%	3.465.961	40%



5. Evolutie van de financiële ontvangsten 2023-2019

▲ stijging ▼ daling

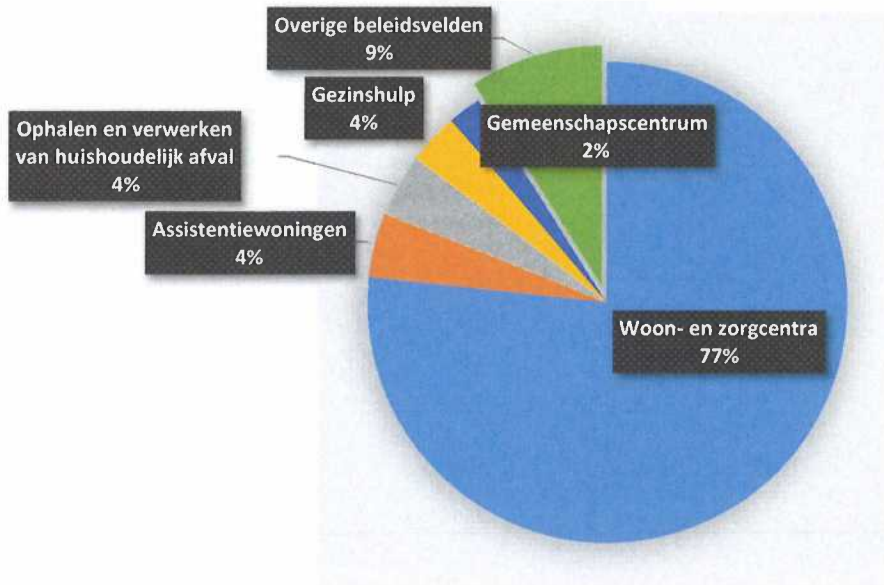
	2023		2022		2021	
▲ Financiële ontvangsten	338.687	100%	277.575	100%	405.477	100%
▼ Opbrengsten uit financiële vaste activa	271.692	80%	277.443	100%	405.199	100%
▲ Andere financiële ontvangsten	66.995	20%	132	0%	278	0%



6. Verdeling van de ontvangsten uit de werking per beleidsveld 2023-2022 / meerjarenplan 2023

▲ stijging ▼ daling

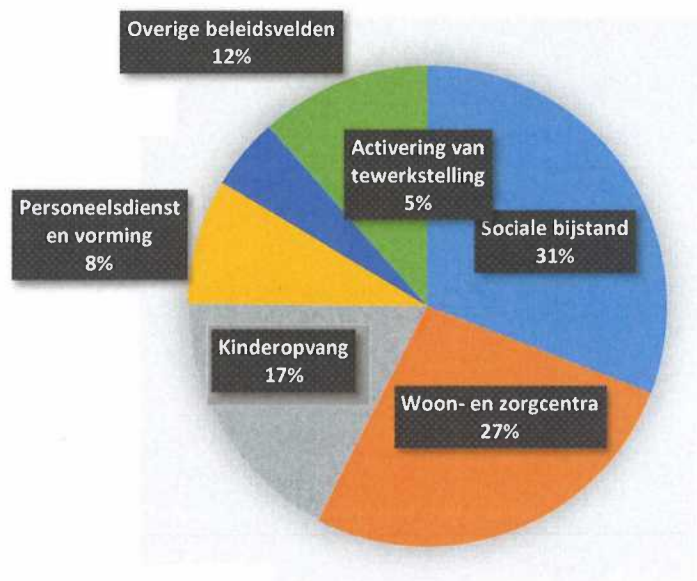
	2023		2022		MJPLAN	
▲ Ontvangsten uit de werking	9.160.861	100%	8.529.694	100%	9.117.339	100%
▲ 0953 Woon- en zorgcentra	7.025.875	77%	6.570.119	77%	7.002.209	77%
▲ 0952 Assistentiewoningen	395.740	4%	361.582	4%	393.910	4%
▲ 0300 Ophalen en verwerken van huishoudelijk afval	382.735	4%	333.449	4%	373.058	4%
▼ 0943 Gezinshulp	314.959	3%	322.777	4%	323.000	4%
▲ 0705 Gemeenschapscentrum	205.753	2%	178.438	2%	205.299	2%
▲ 0945 Kinderopvang	145.515	2%	121.271	1%	150.000	2%
▲ 0946 Thuisbezorgde maaltijden	140.832	2%	124.596	1%	137.000	2%
▲ 0050 Patrimonium zonder maatschappelijk doel	83.262	1%	78.287	1%	89.565	1%
▲ 0130 Administratieve dienstverlening	71.943	1%	66.343	1%	78.310	1%
▲ 0990 Begraafplaatsen	57.550	1%	45.363	1%	49.200	1%
▲ **** Overige beleidsvelden	336.697	4%	327.469	4%	315.788	3%



7. Verdeling van de specifieke werkingssubsidies per beleidsveld 2023-2022 / meerjarenplan 2023

▲ stijging ▼ daling

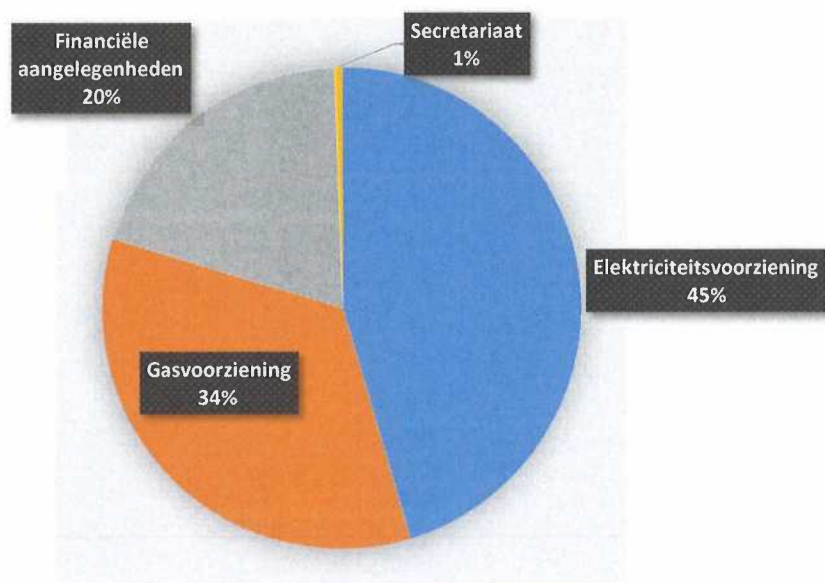
	2023		2022		MJPLAN	
▼ Specifieke werkingssubsidies	3.413.863	100%	3.739.222	100%	3.055.345	100%
▲ 0900 Sociale bijstand	1.053.845	31%	836.145	22%	940.851	31%
▼ 0953 Woon- en zorgcentra	911.576	27%	950.750	25%	857.472	28%
▼ 0945 Kinderopvang	600.196	18%	641.432	17%	639.239	21%
▲ 0112 Personeelsdienst en vorming	287.458	8%	193.045	5%	9.000	0%
▲ 0904 Activering van tewerkstelling	164.809	5%	115.097	3%	162.883	5%
▲ 0903 Lokale opvanginitiatieven voor asielzoekers	83.270	2%	58.627	2%	84.400	3%
▼ 0350 Klimaat en energie	52.505	2%	101.911	3%	88.778	3%
▼ 0300 Ophalen en verwerken van huishoudelijk afval	51.596	2%	99.141	3%	56.425	2%
▼ 0943 Gezinshulp	39.288	1%	54.917	1%	44.562	1%
▲ 0705 Gemeenschapscentrum	33.992	1%	29.098	1%	33.992	1%
▼ **** Overige beleidsvelden	135.328	4%	659.059	18%	137.743	5%



8. Verdeling van de financiële ontvangsten per beleidsveld 2023-2022 / meerjarenplan 2023

▲ stijging ▼ daling

	2023		2022		MJPLAN	
▲ Financiële ontvangsten	338.687	100%	277.575	100%	372.063	100%
▼ 0640 Elektriciteitsvoorziening	153.802	45%	160.168	58%	153.791	41%
▼ 0650 Gasvoorziening	115.965	34%	117.144	42%	115.964	31%
▲ 0030 Financiële aangelegenheden	66.995	20%	132	0%	100.337	27%
▲ 0110 Secretariaat	1.820	1%			1.820	0%
▼ 0620 Grondbeleid voor wonen	105	0%	130	0%	150	0%



INVESTERINGSVERRICHTINGEN PER BELEIDSVELD

31/12/2023

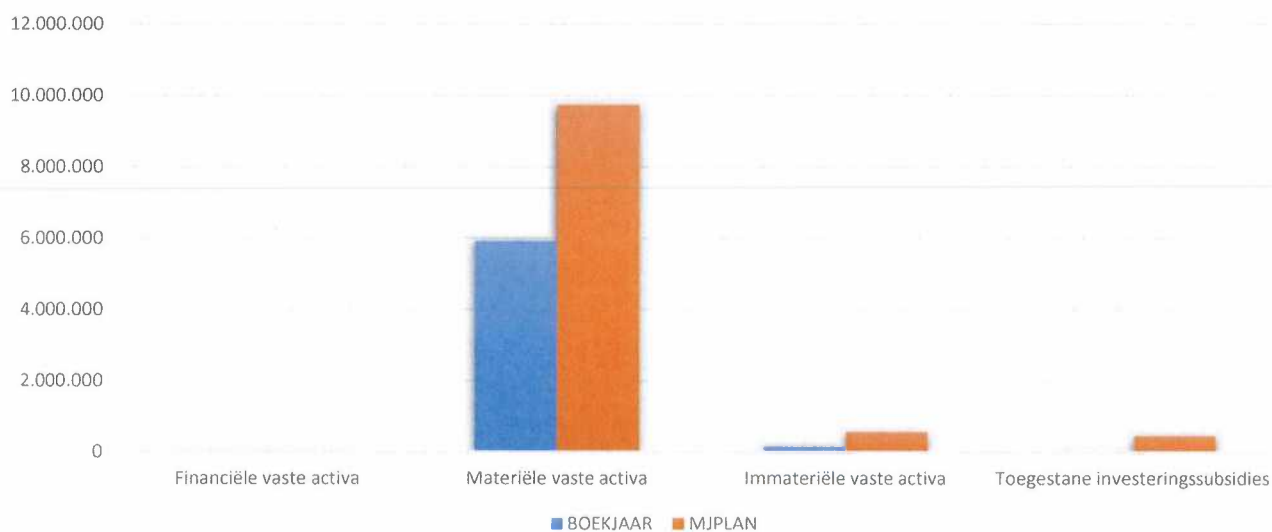
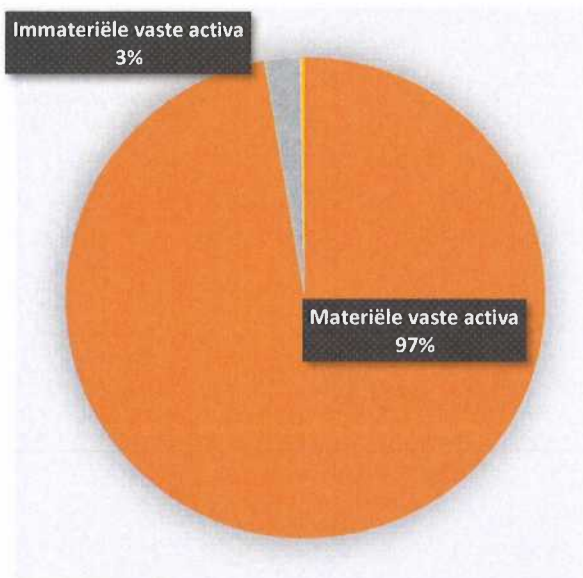
31/12/2022

UITGAVEN	Code	6.083.317	4.160.934
I. Investerings in financiële vaste activa	28	26	2.850
0640 Elektriciteitsvoorziening		25	
**** Overige beleidsvelden			2.850
II. Investerings in materiële vaste activa		5.916.094	3.908.396
Onroerende goederen		5.558.765	3.598.707
0130 Administratieve dienstverlening		2.378.310	235.334
0200 Wegen		1.774.547	1.048.803
0530 Land-, tuin- & bosbouw		496.000	
0670 Straatverlichting		397.309	279.364
0220 Parkeren		252.960	
0310 Beheer van regen- en afvalwater		93.160	977.526
0742 Sportinfrastructuur		70.077	190.638
0953 Woon- en zorgcentra		37.798	34.917
0990 Begraafplaatsen		21.885	14.222
0050 Patrimonium zonder maatschappelijk doel		20.280	215.075
**** Overige beleidsvelden		16.441	602.829
Roerende goederen		357.330	309.689
0119 Overige algemene diensten		179.907	133.123
0953 Woon- en zorgcentra		121.900	2.562
0200 Wegen		19.860	89.665
0742 Sportinfrastructuur		13.984	
0540 Visvangst		13.504	
0705 Gemeenschapscentrum		5.917	1.788
0110 Secretariaat		2.259	
**** Overige beleidsvelden			82.551
Vooruitbetalingen op investeringen in materiële vaste activa	2906		
III. Investerings in immateriële vaste activa	21	148.851	237.281
0119 Overige algemene diensten		119.955	95.577
0310 Beheer van regen- en afvalwater		21.904	38.794
0410 Brandweer		5.571	
0050 Patrimonium zonder maatschappelijk doel		1.352	36.186
0705 Gemeenschapscentrum		70	
**** Overige beleidsvelden			66.723
IV. Toegestane investeringssubsidies	664	18.345	12.408
0790 Erediensten		18.345	12.408

INVESTERINGSUITGAVEN BOEKJAAR 2023 IN EVOLUTIE EN GRAFIEK

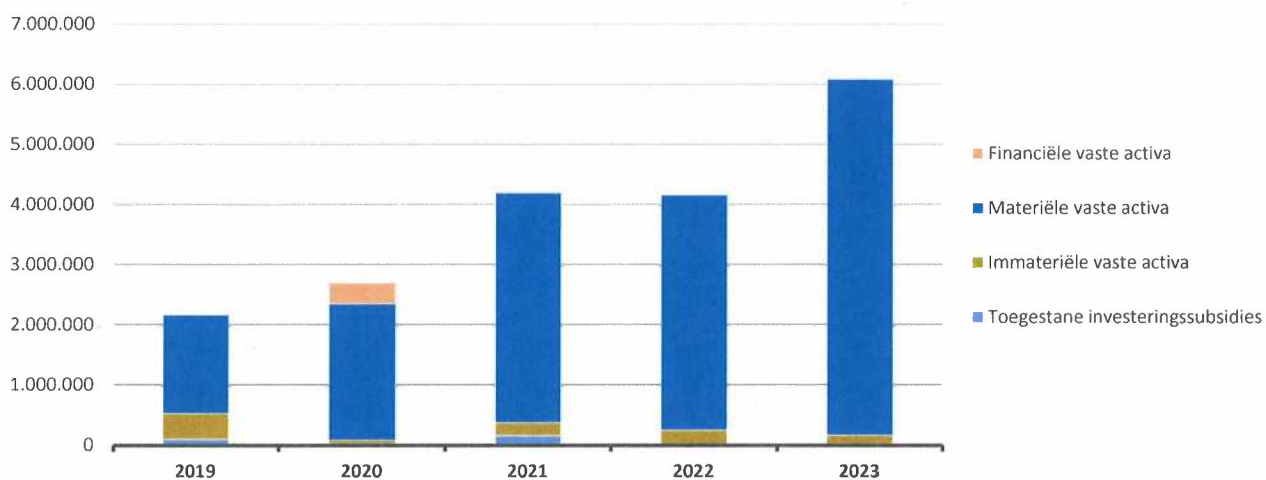
1. Samenstelling van de investeringsuitgaven 2023 - Vergelijking rekening-meerjarenplan

	BOEKJAAR		MJPLAN		REAL%
Investeringsuitgaven	6.083.317	100%	10.751.170	100%	57%
Financiële vaste activa	26	0%	8	0%	317%
Materiële vaste activa	5.916.094	97%	9.734.657	91%	61%
Gemeenschapsgoederen en bedrijfsmatige MVA	5.420.094		9.734.657		56%
<i>Terreinen en gebouwen</i>	3.000.770		5.285.803		57%
<i>Wegen en overige infrastructuur</i>	1.664.686		3.248.003		51%
<i>Roerende goederen</i>	357.330		983.409		36%
<i>Leasing en soortgelijke rechten</i>	397.309		217.441		183%
<i>Erfgoed</i>					
Andere materiële vaste activa	496.000				
<i>Terreinen en gebouwen</i>	496.000				
<i>Roerende goederen</i>					
Immateriële vaste activa	148.851	2%	562.531	5%	26%
Toegestane investeringssubsidies	18.345	0%	453.973	4%	4%



2. Evolutie van de investeringsuitgaven 2023-2019

	2023		2022		2021	
Investeringsuitgaven	6.083.317	100%	4.160.934	100%	4.206.944	100%
Financiële vaste activa	26	0%	2.850	0%	11.508	0%
Materiële vaste activa	5.916.094	97%	3.908.396	94%	3.821.629	91%
Gemeenschapsgoederen en bedrijfsmatige MVA	5.420.094		3.908.396		3.821.629	
<i>Terreinen en gebouwen</i>	3.000.770		1.122.688		739.789	
<i>Wegen en overige infrastructuur</i>	1.664.686		2.196.656		2.585.600	
<i>Roerende goederen</i>	357.330		309.689		228.724	
<i>Leasing en soortgelijke rechten</i>	397.309		279.364		267.516	
<i>Erfgoed</i>						
Overige materiële vaste activa	496.000					
<i>Onroerende goederen</i>	496.000					
<i>Roerende goederen</i>						
Immateriële vaste activa	148.851	2%	237.281	6%	216.512	5%
Toegestane investeringssubsidies	18.345	0%	12.408	0%	157.295	4%



3. Verdeling van de investeringsuitgaven per beleidsveld 2023-2022 / meerjarenplan 2023

	2023		2022		MJPLAN	
Financiële vaste activa	26	100%	2.850	100%	8	100%
0640 Elektriciteitsvoorziening	25	96%				
0210 Openbaar vervoer	1	4%			8	100%
0112 Personeelsdienst en vorming						
0909 Overige verrichtingen inzake sociaal beleid						
0670 Straatverlichting						
**** Overige beleidsvelden			2.850	100%		
Materiële vaste activa	5.916.094	100%	3.908.396	100%	9.734.657	100%
0130 Administratieve dienstverlening	2.378.310	40%	235.334	6%	4.431.195	46%
0200 Wegen	1.794.407	30%	1.138.468	29%	3.240.691	33%
0530 Land-, tuin- & bosbouw	496.000	8%				
0670 Straatverlichting	397.309	7%	279.364	7%	217.441	2%
0220 Parkeren	252.960	4%			12.500	0%
0119 Overige algemene diensten	179.907	3%	133.123	3%	440.383	5%
0953 Woon- en zorgcentra	159.698	3%	37.479	1%	333.331	3%
0310 Beheer van regen- en afvalwater	93.160	2%	977.526	25%	385.279	4%
0742 Sportinfrastructuur	84.061	1%	190.638	5%	306.925	3%
0990 Begraafplaatsen	21.885	0%	14.222	0%	45.778	0%
0050 Patrimonium zonder maatschappelijk doel	20.280	0%	215.075	6%	20.280	0%
0800 Gewoon basisonderwijs	16.441	0%	170.845	4%	45.336	0%
0540 Visvangst	13.504	0%			27.500	0%
0705 Gemeenschapscentrum	5.917	0%	186.483	5%	71.876	1%
0110 Secretariaat	2.259	0%			22.774	0%
**** Overige beleidsvelden			329.840	8%	133.368	1%
Imateriële vaste activa	148.851	100%	237.281	100%	562.531	100%
0119 Overige algemene diensten	119.955	81%	95.577	40%	363.657	65%
0310 Beheer van regen- en afvalwater	21.904	15%	38.794	16%	74.512	13%
0410 Brandweer	5.571	4%				
0050 Patrimonium zonder maatschappelijk doel	1.352	1%	36.186	15%	91.635	16%
0705 Gemeenschapscentrum	70	0%				
**** Overige beleidsvelden			66.723	28%	32.727	6%
Toegestane investeringssubsidies	18.345	100%	12.408	100%	453.973	100%
0790 Erediensten	18.345	100%	12.408	100%	182.959	40%
0400 Politiediensten					271.015	60%
0410 Brandweer						

INVESTERINGSVERRICHTINGEN PER BELEIDSVELD

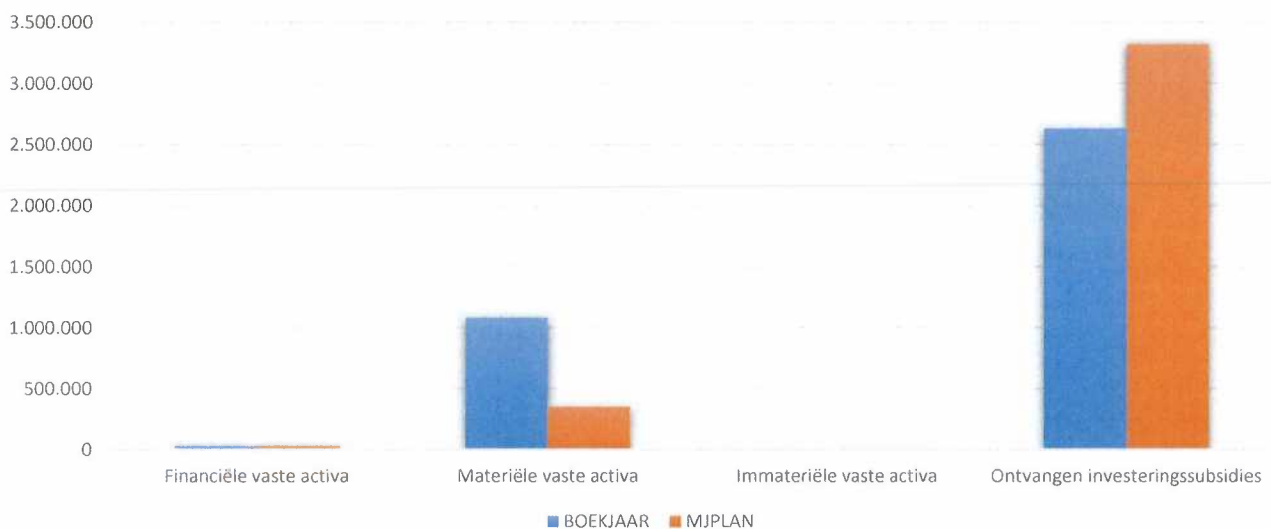
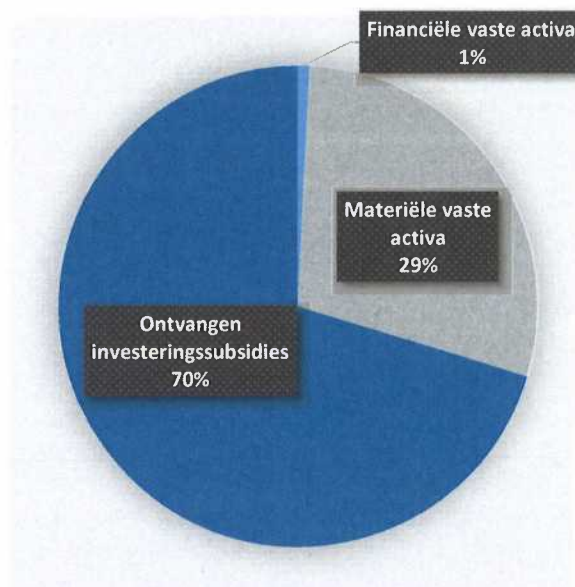
31/12/2023

31/12/2022

ONTVANGSTEN	Code	3.738.551	737.515
I. Verkoop van financiële vaste activa	28	28.860	28.860
0670 Straatverlichting		28.860	28.860
II. Verkoop van materiële vaste activa		1.081.749	131.495
Onroerende goederen		1.081.749	131.495
0530 Land-, tuin- & bosbouw		565.109	
0220 Parkeren		516.640	
0050 Patrimonium zonder maatschappelijk doel			131.495
Roerende goederen			
Vooruitbetalingen op investeringen in materiële vaste activa	176		
III. Verkoop van immateriële vaste activa	21		
IV. Investeringssubsidies en -schenkingen	150-18-4951/2	2.627.941	577.160
0130 Administratieve dienstverlening		1.482.076	
0953 Woon- en zorgcentra		582.390	573.626
0310 Beheer van regen- en afvalwater		396.927	3.534
0050 Patrimonium zonder maatschappelijk doel		82.942	
0952 Assistentiewoningen		56.939	
**** Overige beleidsvelden		26.667	

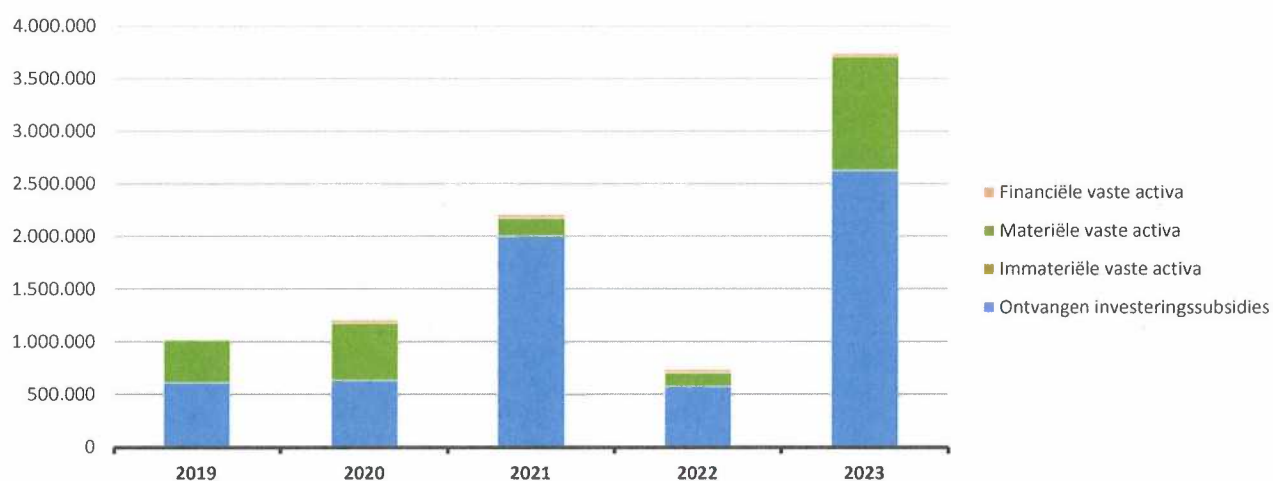
1. Samenstelling van de investeringsontvangsten 2023 - Vergelijking rekening-meerjarenplan

	BOEKJAAR		MJPLAN		REAL%
Investeringsontvangsten	3.738.551	100%	3.694.954	100%	101%
Financiële vaste activa	28.860	1%	28.860	1%	100%
Materiële vaste activa	1.081.749	29%	350.000	9%	309%
Gemeenschapsgoederen en bedrijfsmatige MVA	516.640		350.000		148%
<i>Terreinen en gebouwen</i>	516.640		350.000		148%
<i>Wegen en overige infrastructuur</i>					
<i>Roerende goederen</i>					
<i>Leasing en soortgelijke rechten</i>					
<i>Erfgoed</i>					
Andere materiële vaste activa	565.109				
<i>Onroerende goederen</i>	565.109				
<i>Roerende goederen</i>					
Immateriële vaste activa					
Ontvangen investeringssubsidies	2.627.941	70%	3.316.094	90%	79%



2. Evolutie van de investeringsontvangsten 2023-2019

	2023		2022		2021	
Investeringsontvangsten	3.738.551	100%	737.515	100%	2.207.044	100%
Financiële vaste activa	28.860	1%	28.860	4%	28.860	1%
Materiële vaste activa	1.081.749	29%	131.495	18%	174.174	8%
Gemeenschapsgoederen en bedrijfsmatige MVA	516.640		131.495		174.174	
<i>Terreinen en gebouwen</i>	516.640		131.495		174.174	
<i>Wegen en overige infrastructuur</i>						
<i>Roerende goederen</i>						
<i>Leasing en soortgelijke rechten</i>						
<i>Erfgoed</i>						
Overige materiële vaste activa	565.109					
<i>Onroerende goederen</i>	565.109					
<i>Roerende goederen</i>						
Immateriële vaste activa						
Ontvangen investeringssubsidies	2.627.941	70%	577.160	78%	2.004.009	91%



3. Verdeling van de investeringsontvangsten per beleidsveld 2023-2022 / meerjarenplan 2023

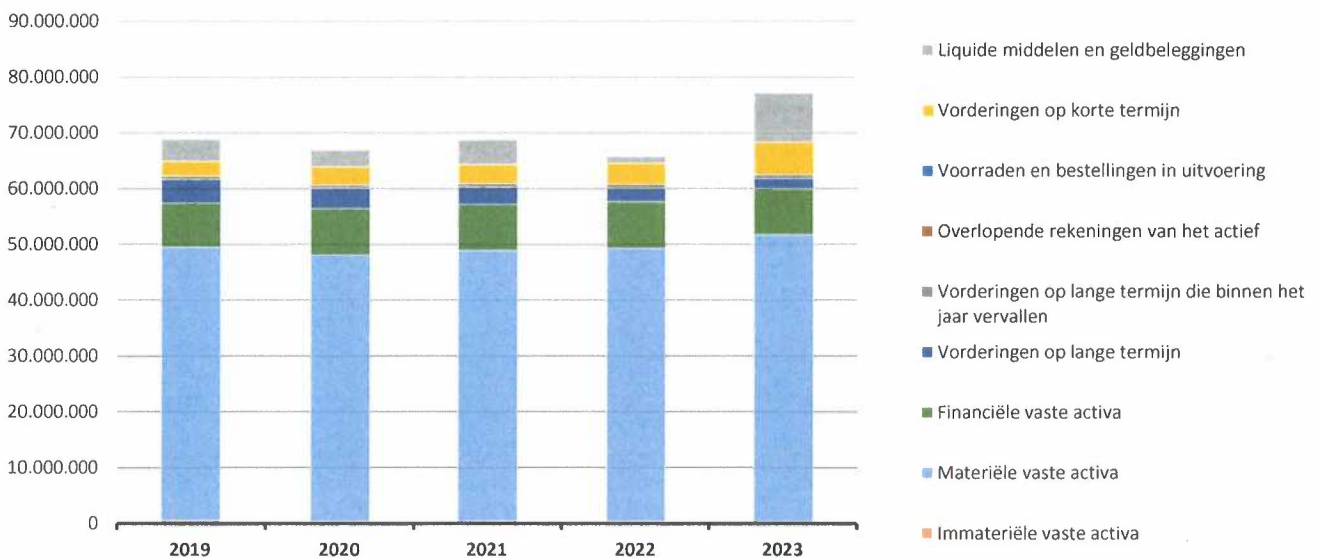
	2023		2022		MJPLAN	
Financiële vaste activa	28.860	100%	28.860	100%	28.860	100%
0670 Straatverlichting	28.860	100%	28.860	100%	28.860	100%
Materiële vaste activa	1.081.749	100%	131.495	100%	350.000	100%
0530 Land-, tuin- & bosbouw	565.109	52%				
0220 Parkeren	516.640	48%				
0050 Patrimonium zonder maatschappelijk doel			131.495	100%	350.000	100%
Imateriële vaste activa						
0130 Administratieve dienstverlening						
Ontvangen investeringssubsidies	2.627.941	100%	577.160	100%	3.316.094	100%
0130 Administratieve dienstverlening	1.482.076	56%			1.435.849	43%
0953 Woon- en zorgcentra	582.390	22%	573.626	99%	639.331	19%
0310 Beheer van regen- en afvalwater	396.927	15%	3.534	1%	802.469	24%
0050 Patrimonium zonder maatschappelijk doel	82.942	3%			82.942	3%
0952 Assistentiewoningen	56.939	2%				
**** Overige beleidsvelden	26.667	1%			355.502	11%

ACTIVA	2023	2022
I. Vlottende activa	15.269.191,24	5.667.621,72
A. Liquide middelen en geldbeleggingen	8.798.109,74	1.245.375,62
B. Vorderingen op korte termijn	5.873.455,70	3.824.620,30
1. Vorderingen uit ruiltransacties	1.844.763,86	1.985.849,02
2. Vorderingen uit niet-ruiltransacties	4.028.691,84	1.838.771,28
C. Voorraden en bestellingen in uitvoering	0,00	0,00
D. Overlopende rekeningen van het actief	0,00	0,00
E. Vorderingen op lange termijn die binnen het jaar vervallen	597.625,80	597.625,80
II. Vaste activa	61.856.202,64	60.150.516,21
A. Vorderingen op lange termijn	1.864.877,40	2.462.503,20
1. Vorderingen uit ruiltransacties	144.000,00	168.000,00
2. Vorderingen uit niet-ruiltransacties	1.720.877,40	2.294.503,20
B. Financiële vaste activa	8.203.391,56	8.336.653,02
1. Extern verzelfstandigde agentschappen	0,00	0,00
2. Intergemeentelijke samenwerkingsverbanden en soortgelijke entiteiten	8.096.721,81	8.229.983,27
3. OCMW-verenigingen	6.000,00	6.000,00
4. Andere financiële vaste activa	100.669,75	100.669,75
C. Materiële vaste activa	51.442.909,81	48.923.091,19
1. Gemeenschapsgoederen	36.907.900,37	34.513.417,34
a. Terreinen en gebouwen	19.963.752,44	18.695.332,87
b. Wegen en overige infrastructuur	14.254.404,77	13.304.696,02
c. Installaties, machines en uitrusting	220.866,83	263.427,12
d. Meubilair, kantooruitrusting en rollend materieel	437.366,49	482.371,37
e. Leasing en soortgelijke rechten	2.031.485,84	1.767.565,96
f. Erfgoed	24,00	24,00
2. Bedrijfsmatige materiële vaste activa	12.402.601,15	13.022.775,95
a. Terreinen en gebouwen	4.530.896,76	4.737.934,64
b. Installaties, machines en uitrusting	53.556,31	46.905,91
c. Meubilair, kantooruitrusting en rollend materieel	189.574,28	117.101,57
d. Leasing en soortgelijke rechten	7.628.573,80	8.120.833,83
3. Overige materiële vaste activa	2.132.408,29	1.386.897,90
a. Terreinen en gebouwen	2.086.626,59	1.356.897,90
b. Roerende goederen	45.781,70	30.000,00
D. Immateriële vaste activa	345.023,87	428.268,80
TOTAAL ACTIVA	77.125.393,88	65.818.137,93

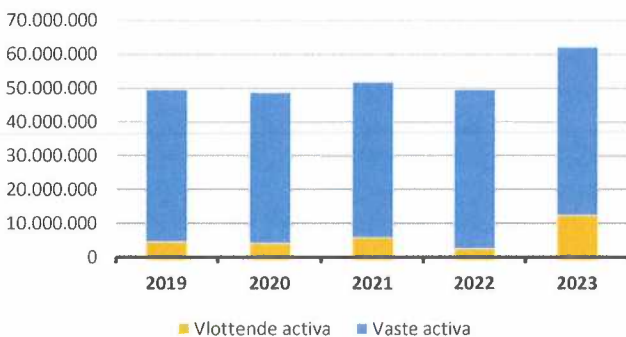
PASSIVA	2023	2022
I. Schulden	39.005.811,03	31.588.946,15
A. Schulden op korte termijn	9.573.001,69	7.755.283,97
1. Schulden uit ruiltransacties	6.256.320,71	5.449.374,80
a. Voorzieningen voor risico's en kosten	2.680.863,16	2.655.139,01
b. Financiële schulden	0,00	0,00
c. Niet-financiële schulden uit ruiltransacties	3.575.457,55	2.794.235,79
2. Schulden uit niet-ruiltransacties	1.083.708,41	348.054,83
3. Overlopende rekeningen van het passief	78.818,51	84.677,12
4. Schulden op lange termijn die binnen het jaar vervallen	2.154.154,06	1.873.177,22
B. Schulden op lange termijn	29.432.809,34	23.833.662,18
1. Schulden uit ruiltransacties	29.432.809,34	23.833.662,18
a. Voorzieningen voor risico's en kosten	5.073.221,19	4.705.234,04
1. Pensioenen en soortgelijke verplichtingen	5.073.221,19	4.705.234,04
2. Andere risico's en kosten	0,00	0,00
b. Financiële schulden	24.357.488,15	19.126.328,14
c. Niet-financiële schulden uit ruiltransacties	2.100,00	2.100,00
2. Schulden uit niet-ruiltransacties	0,00	0,00
II. Nettoactief	38.119.582,85	34.229.191,78
A. Kapitaalssubsidies en schenkingen	11.447.430,67	10.070.484,21
B. Gecumuleerd overschot of tekort	-5.484.299,54	-8.102.171,23
C. Herwaarderingsreserves	2.324.242,25	2.428.669,33
D. Overig nettoactief	29.832.209,47	29.832.209,47
TOTAAL PASSIVA	77.125.393,88	65.818.137,93

1. Samenstelling van de activa

	2023		2022		2021	
ACTIVA	77.125.394	100%	65.818.138	100%	68.776.405	100%
Vlottende activa	15.269.191	20%	5.667.622	9%	8.497.250	12%
Liquide middelen en geldbeleggingen	8.798.110	11%	1.245.376	2%	4.448.207	6%
Vorderingen op korte termijn	5.873.456	8%	3.824.620	6%	3.441.417	5%
<i>Vorderingen uit ruiltransacties</i>	<i>1.844.764</i>		<i>1.985.849</i>		<i>1.641.301</i>	
<i>Vorderingen uit niet-ruiltransacties</i>	<i>4.028.692</i>		<i>1.838.771</i>		<i>1.800.116</i>	
Voorraden en bestellingen in uitvoering						
Overlopende rekeningen van het actief						
Vorderingen op lange termijn die binnen het jaar vervallen	597.626	1%	597.626	1%	607.626	1%
Vaste activa	61.856.203	80%	60.150.516	91%	60.279.155	88%
Vorderingen op lange termijn	1.864.877	2%	2.462.503	4%	3.060.129	4%
Financiële vaste activa	8.203.392	11%	8.336.653	13%	8.270.569	12%
Materiële vaste activa	51.442.910	67%	48.923.091	74%	48.495.779	71%
Immateriële vaste activa	345.024	0%	428.269	1%	452.677	1%



Gemeente

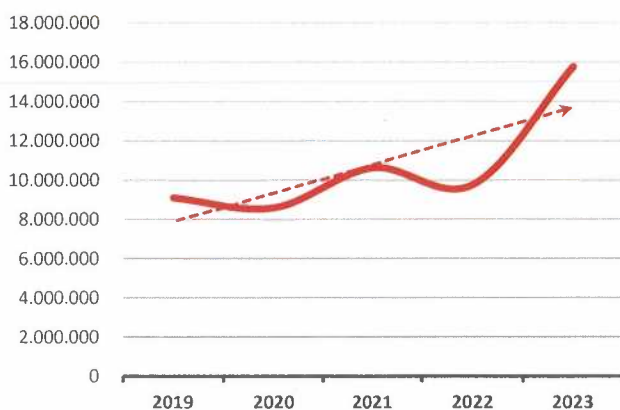
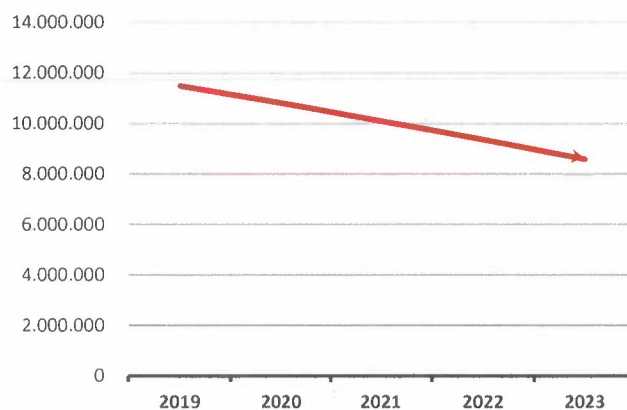


OCMW



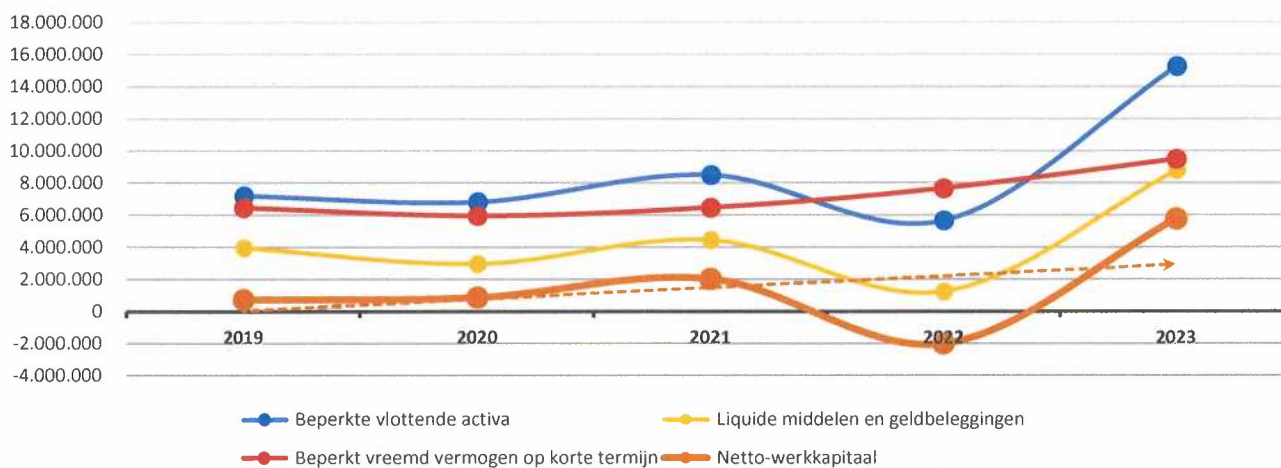
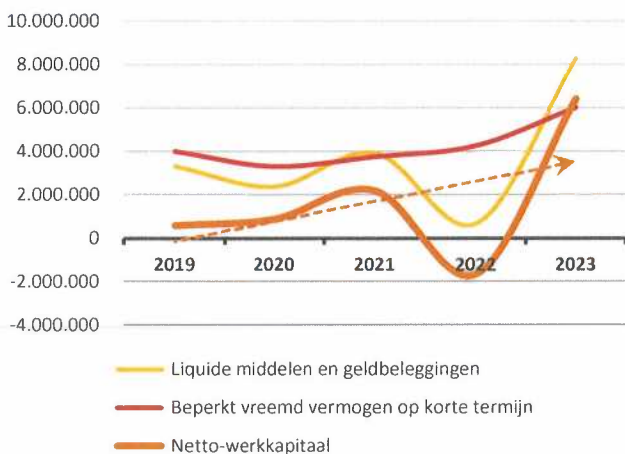
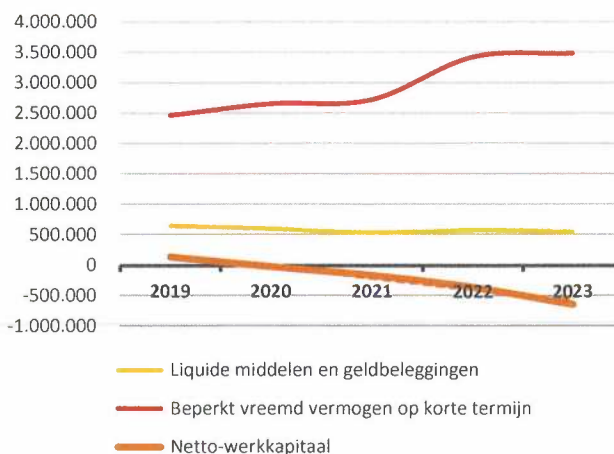
2. Samenstelling van de passiva

	2023		2022		2021	
PASSIVA	77.125.394	100%	65.818.138	100%	68.776.405	100%
Schulden op korte termijn	9.573.002	12%	7.755.284	12%	6.561.260	10%
Schulden uit ruiltransacties	6.256.321	8%	5.449.375	8%	4.416.774	6%
<i>Voorzieningen voor risico's en kosten</i>	<i>2.680.863</i>		<i>2.655.139</i>		<i>2.254.760</i>	
<i>Financiële schulden</i>						
<i>Diverse schulden op korte termijn uit ruiltransacties</i>	<i>3.575.458</i>		<i>2.794.236</i>		<i>2.162.014</i>	
Schulden uit niet-ruiltransacties	1.083.708	1%	348.055	1%	228.689	0%
Overlopende rekeningen van het passief	78.819	0%	84.677	0%	90.629	0%
Schulden op lange termijn die binnen het jaar vervallen	2.154.154	3%	1.873.177	3%	1.825.167	3%
Schulden op lange termijn	29.432.809	38%	23.833.662	36%	24.590.123	36%
Schulden uit ruiltransacties	29.432.809	38%	23.833.662	36%	24.590.123	36%
<i>Voorzieningen voor risico's en kosten</i>	<i>5.073.221</i>		<i>4.705.234</i>		<i>3.857.299</i>	
<i>Financiële schulden</i>	<i>24.357.488</i>		<i>19.126.328</i>		<i>20.730.724</i>	
<i>Niet-financiële schulden uit ruiltransacties</i>	<i>2.100</i>		<i>2.100</i>		<i>2.100</i>	
Schulden uit niet-ruiltransacties						
Nettoactief	38.119.583	49%	34.229.192	52%	37.625.022	55%

Financiële schulden
GemeenteFinanciële schulden
OCMW

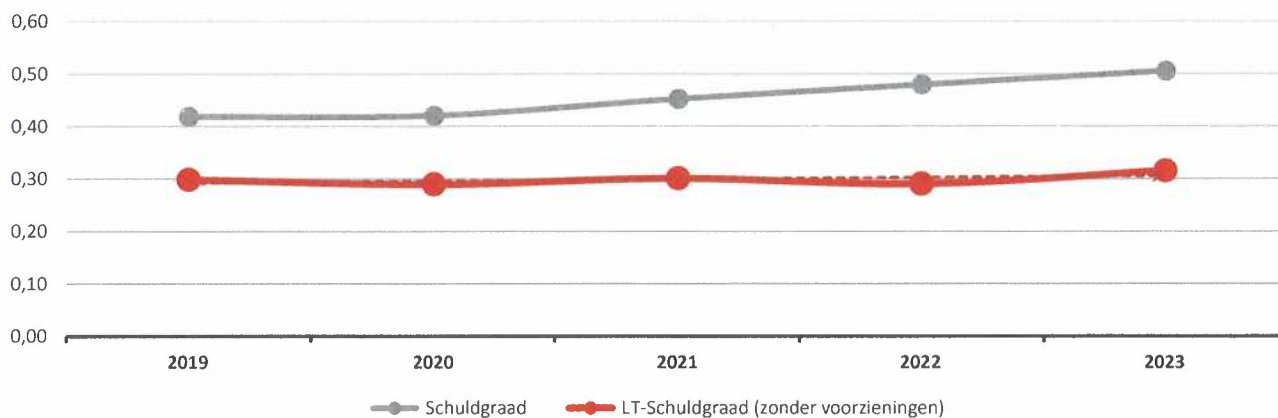
1. Liquiditeit

	2023	2022	2021	2020
Beperkte vlottende activa	15.269.191	5.667.622	8.497.250	6.827.658
Liquide middelen en geldbeleggingen	8.798.110	1.245.376	4.448.207	2.970.620
Vorderingen op korte termijn	5.873.456	3.824.620	3.441.417	3.283.412
<i>Vorderingen uit ruiltransacties</i>	<i>1.844.764</i>	<i>1.985.849</i>	<i>1.641.301</i>	<i>1.581.138</i>
<i>Vorderingen uit niet-ruiltransacties</i>	<i>4.028.692</i>	<i>1.838.771</i>	<i>1.800.116</i>	<i>1.702.274</i>
Vorderingen op lange termijn die < 1jr vervallen	597.626	597.626	607.626	573.626
Beperkt vreemd vermogen op korte termijn	9.494.183	7.670.607	6.470.630	5.958.193
Schulden uit ruiltransacties	6.256.321	5.449.375	4.416.774	4.104.377
Schulden uit niet-ruiltransacties	1.083.708	348.055	228.689	192.372
Schulden op lange termijn die binnen het jaar vervallen	2.154.154	1.873.177	1.825.167	1.661.445
Netto-werkkapitaal	5.775.008	-2.002.985	2.026.620	869.465

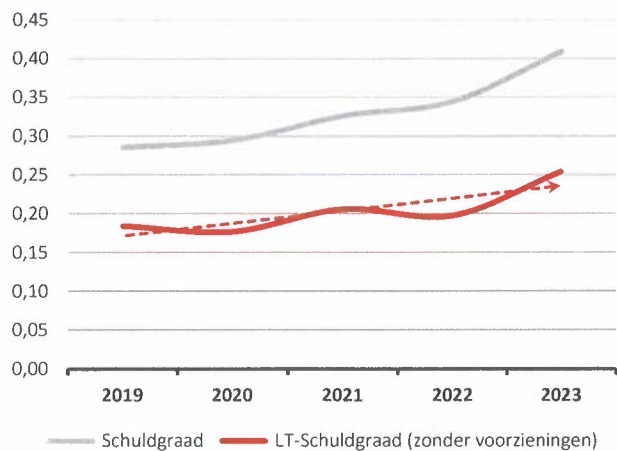
Liquiditeit
GemeenteLiquiditeit
OCMW

2. Solvabiliteit

	2023	2022	2021	2020
Vreemdvermogen	39.005.811	31.588.946	31.151.383	28.180.845
Totaal vermogen	77.125.394	65.818.138	68.776.405	66.914.317
Schuldgraad	0,51	0,48	0,45	0,42
Schulden op lange termijn (zonder voorzieningen)	24.359.588	19.128.428	20.732.824	19.405.054
Totaal vermogen	77.125.394	65.818.138	68.776.405	66.914.317
LT-Schuldgraad (zonder voorzieningen)	0,32	0,29	0,30	0,29



Solvabiliteit Gemeente



Solvabiliteit OCMW

